

股票代碼：6115

年報查詢網址：

<https://mops.twse.com.tw>

本公司網址：

<http://www.isheng.com.tw>



鎰勝工業股份有限公司
I-SHENG ELECTRIC WIRE & CABLE CO., LTD

110

年度年報

中華民國 111 年 6 月 22 日 刊印

一、發言人、代理發言人姓名、職稱、聯絡電話及電子郵件信箱：

發 言 人：高 事 榮 職 稱：財務部經理

代理發言人：丁 文 蓮 職 稱：管理部經理

電 話：(03)328-2391 E-mail：dillen@isheng.com.tw

二、總公司、分公司、工廠之地址及電話：

地 址：桃園市龜山區大華里頂湖路 50.52 號

電 話：(03)328-2391

三、股票過戶機構之名稱、地址、網址及電話：

永豐金證券股份有限公司股務代理部

地 址：台北市博愛路 17 號 3 樓

網 址：<http://www.sinopacsecurities.com>

電 話：(02)2381-6288

四、最近年度財務報告簽證會計師姓名、事務所名稱、地址、網址及電話：

會計師姓名：許新民、黃建澤

事務所名稱：安永聯合會計師事務所

地 址：台北市基隆路一段三三三號九樓

網 址：<http://www.ey.com>

電 話：(02)2757-8888

五、海外有價證券掛牌買賣之交易場所名稱及查詢方式：無。

六、公司網址：

Home Page: <http://www.isheng.com.tw>

目 錄

壹、致股東報告書	1
貳、公司簡介	3
一、設立日期	3
二、公司沿革	3
參、公司治理報告	5
一、組織系統	5
二、董事、監察人、總經理、副總經理、協理、各部門及分支機構主管資料	6
三、最近年度支付董事、監察人、總經理及副總經理之酬金	8
四、公司治理運作情形	10
五、簽證會計師公費資訊	19
六、更換會計師資訊	20
七、公司之董事長、總經理、負責財務或會計事務之經理人，最近一年內曾任職於簽證會計師所屬事務所或其關係企業者	20
八、最近年度及截至年報刊印日止，董事、監察人、經理人及持股比例超過百分之十之股東股權移轉及股權質押變動情形	20
九、持股比例占前十名之股東，其相互間為關係人或為配偶、二親等以內之親屬關係之資訊	20
十、公司、公司之董事、監察人、經理人及公司直接或間接控制之事業對同一轉投資事業之持股數，並合併計算綜合持股比率	20
肆、募資情形	21
一、資本及股份	21
二、公司債辦理情形	23
三、特別股辦理情形	23
四、海外存託憑證辦理情形	23
五、員工認股權憑證辦理情形	23
六、限制員工權利新股辦理情形	23
七、併購或受讓他公司股份發行新股辦理情形	23
八、資金運用計劃執行情形	23
伍、營運概況	24
一、業務內容	24
二、市場及產銷概況	28
三、最近二年度從業員工資料	32
四、環保支出資訊	33
五、勞資關係	33
六、資通安全管理	35
七、重要契約	36

陸、財務概況	37
一、最近五年度簡明財務資料、會計師姓名及查核意見	37
二、最近五年度財務分析	41
三、審計委員會審查報告書	44
四、最近年度財務報告	44
五、最近年度會計師查核簽證之個體財務報告	44
六、公司及關係企業最近年度及截至年報刊印日止，如有發生財務週轉困難情事，應列明其對本公司財務狀況之影響	44
柒、財務狀況及財務績效之檢討與分析與風險事項	45
一、財務狀況	45
二、財務績效	45
三、現金流量	46
四、最近年度重大資本支出對財務業務之影響	46
五、轉投資政策、獲利或虧損主因、改善計畫及未來一年投資計畫	46
六、風險事項	46
七、其他重要事項	47
捌、特別記載事項	48
一、關係企業相關資料	48
二、私募有價證券應揭露事項	49
三、子公司持有或處分本公司股票情形	49
四、其他必要補充說明	49
玖、最近年度及截至年報刊印日止如發生證券交易法第三十六條第二項第二款所定對股東權益或證券價格有重大影響之事項	49

壹、致股東報告書

110 年全球仍受到新型冠狀病毒肺炎(COVID-19)威脅，惟在各國疫情逐漸控制及與病毒共存之政策下，本公司各生產基地產能逐漸穩定。另外，由於原物料價格持續走高，使得產品價格調漲，故本公司 110 年合併營收表現較 109 年大幅成長 25.13%，另因全球通膨加劇、全球航運能量不足且原物料價格大漲，使得各項費用成本亦持續攀高，本公司合併營業毛利及合併營業淨利分別減少 11.16%及 19.72%。最終在美元匯率升值，匯兌損失縮小及稅賦控制得宜下，110 年整體稅後淨利較 109 年增加 4.83%。以下就 110 年度營運成果、研究發展以及 111 年度營業計劃簡要報告如下：

110 年度營運狀況

一、營業成果：

個體財務報表

幣別：新臺幣千元

項 目	110 年度	109 年度
營業收入	3,525,520	2,657,630
稅後淨利	507,481	481,292
每股盈餘(元)	2.70	2.58

合併財務報表

幣別：新臺幣千元

項 目	110 年度	109 年度
營業收入	7,725,506	6,174,144
稅後淨利	504,499	484,262
每股盈餘(元)	2.70	2.58

二、預算執行情形：本公司未公告財務預測，故不予以分析。

三、110 年 12 月 31 日財務狀況：

個體財務報表

幣別：新臺幣千元

項 目	110 年度	109 年度
資產總額	10,306,299	9,115,865
負債總額	5,490,248	4,407,435
股東權益	4,816,051	4,708,430
每股淨值	25.66	25.09

合併財務報表

幣別：新臺幣千元

項 目	110 年度	109 年度
資產總額	8,741,505	8,263,284
負債總額	3,890,584	3,516,436
股東權益	4,850,921	4,746,848
每股淨值	25.66	25.09

四、110 年財務結構及獲利能力數據如下表：

個體財務報表

項 目		110 年度	109 年度
財務結構 (%)	負債佔資產比率	53.27	48.35
	長期資金佔不動產、廠房及設備比率	3,170.87	3,052.84
償債能力 (%)	流動比率	60.86	46.64
	速動比率	58.61	45.03
獲利能力 (%)	資產報酬率	5.33	5.43
	股東權益報酬率	10.66	10.16
	純益率	15.04	19.21

合併財務報表

項 目		110 年度	109 年度
財務結構 (%)	負債佔資產比率	44.51	42.55
	長期資金佔不動產、廠房及設備比率	515.76	526.37
償債能力 (%)	流動比率	203.01	204.02
	速動比率	170.90	181.01
獲利能力 (%)	資產報酬率	6.12	6.09
	股東權益報酬率	10.51	10.01
	純益率	6.53	7.79

五、研究發展狀況：本年度投入之研發費用為新台幣 109,386 千元，較去年度的 93,083 千元增加 17.51%，本公司持續改良生產效能及自動化設備，並積極投入電動車充電設備專用電源連接線，以提升公司未來的競爭力。

111 年本公司營運計劃：

- (1) 持續進行產品研究開發，以配合未來產品需求，維持公司之競爭優勢。
- (2) 為降低生產成本及分散投資風險，本公司持續擴大越南廠營運規模及美國建廠投資。
- (3) 本公司持續更新先進自動化設備、整合製程及優化管理流程，以提昇生產及營運效能。
- (4) 多角化發展產品線，擴大服務層面，開發潛在客群，以提高營業額、提高市場佔有率。
- (5) 進行集團企業租稅規劃，降低全球有效稅負，達成合法節稅之目標。

未來展望

在傳統 AC 電源連接線產品方面，本公司將持續拓展工具機、智能家電、遊戲機及 5G 通訊設備專用電源連接線之市場。另外，在車用電源線市場方面，本公司亦投入電動車充電模組專用線材研發、生產及銷售。在全球市場布局上亦將持續擴大越南及美國投資；另外，我們將持續以低成本，高品質的產品來服務客戶進而擴大市佔率。相信在所有同仁的辛勤努力下，今年表現將令人期待。最後，本人謹代表鎰勝工業股份有限公司向各位股東女士、先生今天的光臨指教及過去對本公司的支持表示誠摯的謝意。希望各位股東繼續對本公司給予指導與支持，讓本公司再創佳績。

貳、公司簡介

一、設立日期：民國 75 年 11 月 25 日

二、公司沿革：

本公司於民國 75 年 11 月 25 日於林口第四工業區設立原名鎰順工業股份有限公司，主要產品為資訊、通訊及消費性電子產品之電源線連接器、電源傳輸線、網路線、電子訊號線等。本公司設立以來不僅重視人才培育，更積極開發新產品以供應國內外市場所需，以穩健、踏實的經營理念服務於業界。

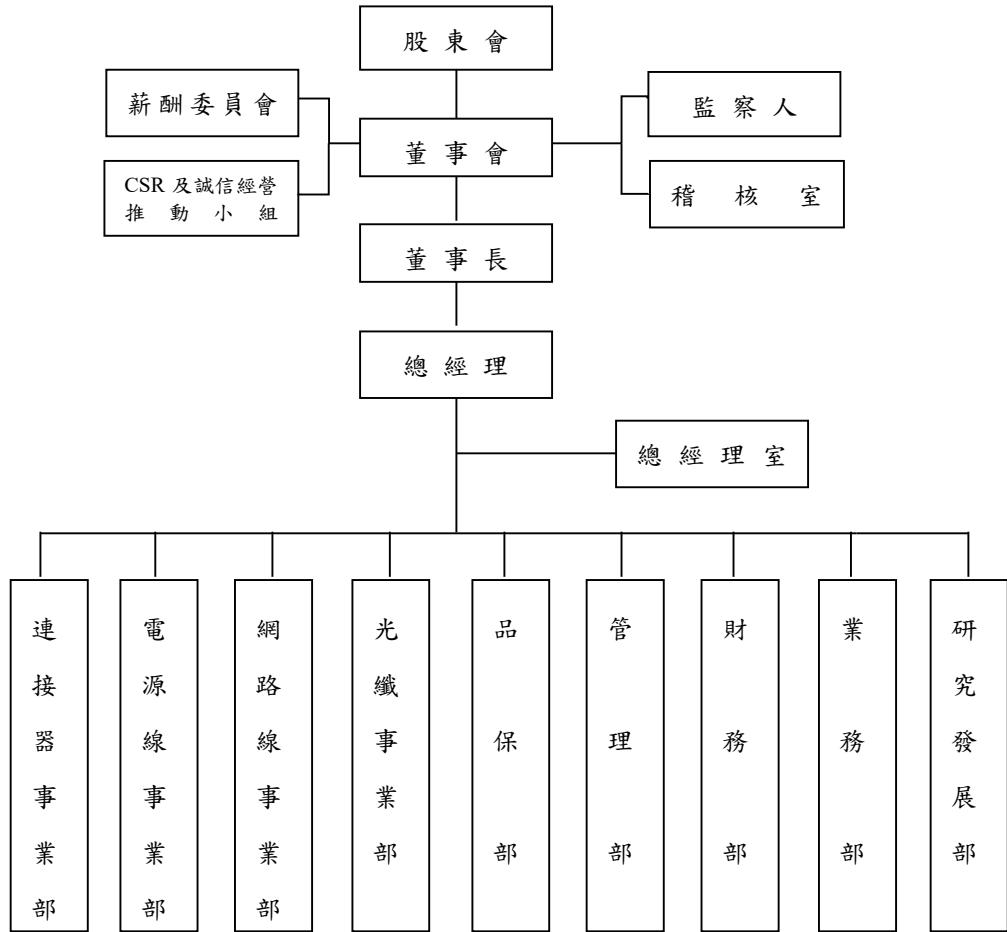
- 民國 75 年 公司創立資本額新台幣肆仟萬元，於林口第四工業區購置廠房用地，並展開建廠作業。
- 民國 77 年 完成建廠，開始量產電子、電腦、監視器、家用電器等產品之電源線連接器及電源傳輸線。
- 民國 79 年 委託華宇企管顧問公司輔導改善管理流程，並著手電腦化作業。
- 民國 81 年 辦理現金增資肆仟萬元，增資後資本額為新台幣捌仟萬元整。
- 民國 82 年 通過英國 ASTA ISO-9002 認證，成為國內少數生產 UK 電源線連接器之廠商。
- 民國 85 年 現金增資新台幣肆仟萬元整，增資後資本額新台幣壹億貳仟萬元整。
- 民國 86 年 盈餘轉增資新台幣伍仟萬元，增資後資本額新台幣壹億柒仟萬元整。
增建新廠並購置新式高速伸線機、對絞機等進口設備，投入網路線、電子傳輸線材等之研發製造。
與鎰勝工業股份有限公司合併，以鎰順工業股份有限公司為存續公司，合併後更名為鎰勝工業股份有限公司。合併後資本額為新台幣 198,000,000 元。
- 民國 87 年 成立網路線事業部。
增購自動送料機械手、束絞機、14 頭伸線機、70MM 押出機及 600 雙絞機等自動化設備。
- 民國 88 年 通過 UL 及 IECQ ISO9002 國際品質保證制度認證。
成功研發 CAT.5 UTP、STP 及 IEEE1394、USB、RGB 等線種，並分別通過 UL、CSA 及 ETL 等機構認證。
導入漢康科技 NETUP2000 管理資訊及決策支援系統。
增購美製全自動包裝機、90MM 押出機、法製 SETIC 對絞機及德製 KUKAMA 集合機等電腦自動化控制設備。
盈餘轉增資新台幣伍仟玖佰肆拾萬元，增資後實收資本額為新台幣貳億伍仟柒佰肆拾萬元。
經財證部證券暨期貨管理委員會核准公開發行。
- 民國 89 年 投資設立 Waysboth Co.,LTD(B.V.I)子公司，間接投資中國大陸深圳松崗鎰勝制品廠。
投資設立 YEAR SWEEP LIMITED.(薩摩亞)子公司，間接投資中國大陸深圳民宏電線電纜有限公司。
成立光纖事業部。
增購絞線機、單絞機、G+W 自動壓端設備及打捲機等自動化設備。
取得 CSA 測試工廠認可。
- 民國 90 年 增購光纖測試儀、研磨機、SETIC 對絞機等設備。
導入 ISO-14000 環境管理系統。
經櫃檯買賣中心審核並呈報證期會核備通過本公司股票上櫃案。
股票於櫃檯市場正式掛牌。
- 民國 91 年 通過 UL ISO-14000 認證。
透過 YEAR SWEEP LIMITED.(薩摩亞)子公司，間接投資中國大陸昆山鎰勝電子科技有限公司。
轉投資高塑開發科技股份有限公司。

- 民國 92 年 成功轉換 UL、IECQ 及 ASTA ISO-9001 2000 年版認證。
環境品質系統 SONY 綠色伙伴(Green Partner) 認證。
Lan Cable Cat.6 通過 ETL 認證。
- 民國 93 年 Lan Cable Cat.6 & Cat.5e 通過歐洲 3P(Third-Party) 認證。
2004 年 7 月於台灣證券交易所上市掛牌。
昆山新廠完工量產。
- 民國 94 年 橡膠線材通過美規 UL/CSA 及歐洲 11 國認證。
海外生產基地建置企業資源決策系統。
- 民國 95 年 台灣總公司建置企業資源決策系統。
- 民國 96 年 董事會通過於越南設立生產基地。
增購束絞機、多頭伸線機、押出機及絞線機等自動化設備。
- 民國 97 年 美規 UL/CSA 及歐規 VDE 對於環保無鹵電源線 LSZH 的認證。
- 民國 98 年 越南子公司正式營運。
增購束絞機、多頭伸線機、押出機及絞線機等自動化設備。
投資設立鎰勝(日本)株式會社拓展日本市場。
- 民國 99 年 購入 TAI TUNG CO.,(B.V.I.)100% 股權並取得東莞大通公司經營權。
透過 YEAR SWEEP LIMITED.(薩摩亞)子公司，間接投資中國大陸鎰勝冠電子(深圳)有限公司。
- 民國 100 年 越南子公司新增流水線設備。
- 民國 101 年 董事會通過於巴西設立生產基地。
越南子公司建置企業資源決策系統。
- 民國 102 年 投資 I-SHENG Company(BRASIL)，投資總額為新台幣 24,595 仟元，持股比例為 35%。
- 民國 103 年 購入 SHUNYI INTERNATIONAL LIMITED(Samoa)100% 股權並取得東莞貿晟塑膠製品有限公司經營權。
擴建越南子公司第一期廠房工程。
深圳松崗鎰勝制品廠轉型成獨資企業並更名為鎰勝電子(深圳)有限公司。
- 民國 104 年 成立鎰鴻電子(越南)有限公司，專門從事 Network Cable, Monitor Cable, Antenna, RF Antenna, 2.4GHz Wireless LAN Antenna, GPS Antenna, Cable Assemblies, Computer Cable 等產品生產、研發及銷售服務。
- 民國 105 年 成立鎰勝貿易(越南)有限公司，專門從事 AC 電源線組(Plug&Connector)、電源線/配線(pvc 線材)、延長線、燈類、網路線等產品銷售服務。
調整中國大陸投資架構，註銷東莞貿晟塑膠製品有限公司。
調整東協市場投資架構，鎰鴻電子(越南)有限公司持股比例，由 55% 降為 40%。
- 民國 106 年 鎰勝電子科技(昆山)有限公司更新企業資源決策系統。
- 民國 108 年 擴建越南子公司第二期廠房工程。
增購束絞機、多頭伸線機、押出機及絞線機等自動化設備。
於美國特拉華設立新公司 Admiral Holding Corp.，並於新墨西哥州建立生產基地，第一期投資金額為美金 300 萬元，本公司持股比例為 51%。
- 民國 109 年 本公司配合政府境外資金匯回專法，自海外子公司 Master 匯回美金 600 萬元，並向經濟部工業局申請實質投資計畫，促進資金有效運用。
- 民國 110 年 導入升級鼎新電腦 WorkFlow ERP 管理資訊及決策支援系統及建置電子發票整合系統。

參、公司治理報告

一、組織系統

1.組織結構



2.各主要部門所營業務

部門	業務範圍
稽核室	內部控制制度及管理制運作之稽查、並分析異常情況及提供改善建議事項。
CSR 推動小組	透過公司治理、社會公益、環境永續、客戶關懷與員工照顧5個工作小組，有效整合資源、提升公司治理效率。
誠信經營推動小組	依據各單位工作職掌及範疇，確保誠信經營守則之落實，並由該專職單位定期向董事會報告計劃執行情形。
總經理室	負責專案計劃之規劃與各項投資分析評估、負責預算審核與編製並評估各部門執行績效、公司管理制度規劃及推行改善事項。
連接器事業部	負責電源線連接器之產銷規劃、外包管理、生產製造、倉儲管理、機台維修保養改良、電路修護、零件管理及設備驗收等。
電源線事業部	負責電源傳輸線之產銷規劃、外包管理、生產製造、倉儲管理、機台維修保養改良、電路修護、零件管理及設備驗收等。
網路線事業部	負責網路線、電子訊號傳輸線等之產銷規劃、外包管理、生產製造、倉儲管理、機台維修保養改良、電路修護、零件管理及設備驗收等。
光纖事業部	負責光纖線纜之產銷規劃、生產製造、倉儲管理、機台維修保養改良、電路修護、零件管理及設備驗收等。
品保部	品質規範建立與修訂、品質控制、品質保證及驗收作業等。
研究發展部	研究、開發市場所需求之各種線材及連接器。
管理部	辦理庶務、人事管理、事務設備管理及公司電腦化工作之規劃、執行與追蹤事項及原物料之採購。
財務部	負責有關財務、會計、成本計算、稅務及資金管理等。
業務部	負責客戶開發、徵信、市場調查與情報收集、產品銷售及安排交運事項等。

二、董事、監察人、總經理、副總經理、協理、各部門及分支機構主管資料

(一)董事、監察人資料(1)：

111年6月22日

職稱	國籍或註冊地	姓名	性別/年齡	選任日期	任期	初次選任日期	選任時持有股份		現在持有股份		配偶、未成年子女現在持有股份		利用他人名義持有股份		主要經(學)歷	目前兼任本公司及其他公司之職務	具配偶或二親等以內關係之其他主管、董事或監察人			備註(3)		
							股數	持股比例	股數	持股比例	股數	持股比例	股數	持股比例			職稱	姓名	關係			
董事長	中華民國	黃子成	男/71-80歲	110.07	3	89.05	10,782,682	5.75	10,782,682	5.75	1,790,939	0.95	-	-	崑山科大企業管理系碩士	龍生工業董事長、瑞儀光電獨董、毅嘉科技董事	監察人	陳治平	曹新臺	二親等	-	
董事	中華民國	方義雄	男/71-80歲	110.07	3	89.05	10,916,224	5.82	10,916,224	5.82	2,120,972	1.13	-	-	澳洲伊畢瑞吉專科學校工管科	增你強公司董事；錙勝公司總經理	-	-	-	-	-	
董事	中華民國	黃欽明	男/71-80歲	110.07	3	89.05	274,632	0.15	274,632	0.15	-	-	-	-	交通大學電子工程系	致茂-董事長兼總經理	-	-	-	-	-	
董事	中華民國	王進雄	男/81-90歲	107.06	3	90.05	13,390	0.01	13,390	0.01	-	-	-	-	省立台南高工化工科、臺聚技術發展專員	無	-	-	-	-	110年6月卸任	
董事	中華民國	周友義	男/71-80歲	110.07	3	95.06	214,616	0.11	214,616	0.11	11,397	0.01	-	-	亞洲管理學院MDP班結業、大同工學院電機系、大同公司電子設計處長	增你強(股)公司董事長	-	-	-	-	-	
董事	中華民國	曹新臺	男/61-70歲	110.07	3	110.07	-	-	-	-	-	-	-	-	南台工專化工科、大成、長城公司技術員	無	董事長	黃子成	二親等	-	110年7月新任	
董事	中華民國	王亮凱	男/41-50歲	110.07	3	104.06	396	0.00	396	0.00	-	-	-	-	台灣大學經濟系、富邦期貨經理、永豐期貨經理、衍創投資研究總監	衍創投資研究總監	-	-	-	-	-	
獨立董事	中華民國	涂木林	男/61-70歲	107.06	3	107.06	-	-	-	-	-	-	-	-	紐約州立大學水牛城分校行銷及財務碩士、艾艾精密工業董事長	艾艾精密工業董事長	-	-	-	-	-	110年6月卸任
獨立董事	中華民國	陳俊昇	男/51-60歲	110.07	3	110.07	-	-	-	-	-	-	-	-	美國 Drexel 大學財管碩士、富邦自營部主管	無	-	-	-	-	-	110年7月新任
獨立董事	中華民國	陳秀玲	女/61-70歲	110.07	3	110.07	-	-	-	-	-	-	-	-	哈佛大學商學院研究生、花旗銀行私人銀行香港辦事處董事兼總經理	無	-	-	-	-	-	110年7月新任
獨立董事	中華民國	謝宜宸	女/31-40歲	110.07	3	110.07	-	-	-	-	-	-	-	-	舊金山藝術大學、和碩聯合科技(股)業務課長	英業達(股)公司業務經理	-	-	-	-	-	110年7月新任
監察人	中華民國	顏厥生	男/61-70歲	107.06	3	89.05	1,635,317	0.87	1,635,317	0.87	4,483	0.00	-	-	逢甲大學交管系、貿錫公司董事長	貿錫公司董事長	-	-	-	-	-	110年6月卸任
監察人	中華民國	巫毓琪	男/51-60歲	107.06	3	92.05	-	-	-	-	-	-	-	-	臺大會研所畢、東帝士集團會計管理師	建拓會計師事務所所長	-	-	-	-	-	110年6月卸任
監察人	中華民國	陳治平	男/51-60歲	107.06	3	105.06	-	-	-	-	2,000	0.00	-	-	大專	維恆實業有限公司總經理	董事長	黃子成	二親等	-	110年6月卸任	

註：(1)法人股東之主要股東：無。(2)主要股東為法人者其主要股東：無。(3)董事長與總經理或相當職務者(最高經理人)為同一人、互為配偶或一親等親屬者：無。

董事、監察人資料(2)：

1.董事及監察人專業資格及獨立董事獨立性資訊揭露

姓名/條件	專業資格與經驗(註1)	獨立性情形(註2)	兼任其他公開發行公司獨立董事家數
黃子成	崑山科大企業管理系碩士、龍生工業董事長、瑞儀光電獨董、毅嘉科技董事。	無	1家
方義雄	澳洲伊畢瑞吉專科學校工管科。	無	無
黃欽明	交通大學電子工程系、致茂董事長兼總經理。	無	1家
王進雄(卸任)	省立台南高工化工科、臺聚技術發展專員	無	無
周友義	亞洲管理學院MDP班結業、大同工學院電機系、大同公司電子設計處長、增你強(股)公司董事長。	無	無
曹新臺	南台工專化工科、大成、長城公司技術員	無	無
王亮凱	台灣大學經濟系、富邦期貨經理、永豐期貨經理、衍創投資研究總監。	無	無
涂木林(卸任)	紐約州立大學水牛城分校行銷及財務碩士、艾艾精密工業董事長；是未有公司法第30條各款情事。	符合獨立性	無
陳俊昇(獨董)	美國 Drexel 大學財管碩士、南山人壽投資部資深經理、富邦證券自營部主管；是未有公司法第30條各款情事。	符合獨立性	無
陳秀玲(獨董)	哈佛大學商學院研究生、華盛頓大學碩士、國立政治大學畢、花旗銀行私人銀行香港辦事處董事兼總經理；是未有公司法第30條各款情事。	符合獨立性	無
謝宜宸(獨董)	舊金山藝術大學-時尚行銷及採購學系、和碩聯合科技(股)業務課長、英業達(股)公司業務經理；是未有公司法第30條各款情事。	符合獨立性	無
顏厥生(卸任)	逢甲大學交管系、貿錫公司董事長。	無	無
巫毓琪(卸任)	臺大會研所畢、東帝士集團會計管理師、建拓會計師事務所所長。	無	無
陳治平(卸任)	大專、維恆實業有限公司總經理。	無	無

註1：專業資格與經驗：敘明個別董事及監察人之專業資格與經驗，如屬審計委員會成員且具備會計或財務專長者，應敘明其會計或財務背景及工作經歷，另說明是否未有公司法第30條各款情事。

註2：獨立董事應敘明符合獨立性情形，包括但不限於本人、配偶、二親等以內親屬是否擔任本公司或其關係企業之董事、監察人或受僱人；本人、配偶、二親等以內親屬(或利用他人名義)持有公司股份數及比重；是否擔任與本公司有特定關係公司(參考公開發行公司獨立董事設置及應遵循事項辦法第3條第1項5-8款規定)之董事、監察人或受僱人；最近2年提供本公司或其關係企業商務、法務、財務、會計等服務所取得之報酬金額。

2. 董事會多元化及獨立性：

(1) 本公司提倡、尊重董事多元化政策，為強化公司治理並促進董事會組成與結構之健全發展，相信多元化方針有助提升公司整體表現。董事會成員之選任均以用人唯才為原則，具備跨產業領域之多元互補能力，包括基本組成（如：年齡、性別、國籍等）、也各自具有產業經驗與相關技能（如：航空、海運、飯店、財會、法保、資訊科技及公益事業等），以及營業判斷、經營管理、領導決策與危機處理等能力。為強化董事會職能達到公司治理理想目標，本公司「公司治理守則」第 20 條明載董事會整體應具備之能力如下：1. 營業判斷能力 2. 會計及財務分析能力 3. 經營管理能力 4. 危機處理能力 5. 產業知識 6. 國際市場觀 7. 領導能力 8. 決策能力；而本公司現任董事會成員多元化政策及落實情形如下：

多元化核心 董事姓名	基本組成										產業經驗						專業能力					
	國籍	性別	具有員工身分	年齡					獨立董事任期		航空	運輸	專業服務與行銷	財務與金融	建築與工程	銀行及保險與房地產	商務與供應	資訊與科技	金屬與機械	法律	會計	風險管理
				50歲以下	51-60歲	61-70歲	71-80歲	80歲以上	3年以下	6-9年												
黃子成	中華民國	男	-	-	-	-	V	-	-	-	-	-	-	-	-	V	-	-	-	-	V	
方義雄	中華民國	男	V	-	-	-	V	-	-	-	-	-	-	-	-	-	V	-	-	-	V	
黃欽明	中華民國	男	-	-	-	-	V	-	-	-	-	O	-	-	-	-	V	-	-	-	V	
王進雄 (卸任)	中華民國	男	-	-	-	-	-	V	-	-	-	-	-	-	-	V	-	-	-	-	V	
周友義	中華民國	男	-	-	-	-	-	V	-	-	-	O	-	-	-	-	V	-	-	-	V	
曹新臺	中華民國	男	-	-	-	V	-	-	-	-	-	-	-	V	-	-	-	-	-	-	V	
王亮凱	中華民國	男	-	V	-	-	-	-	-	-	-	-	V	-	-	-	-	V	V	V	V	
涂木林 (卸任)	中華民國	男	-	-	-	V	-	-	-	-	-	-	-	-	-	V	-	-	-	V	V	
陳俊昇 (獨董)	中華民國	男	-	-	V	-	-	-	V	-	-	-	V	-	-	-	-	-	V	V	-	
陳秀玲 (獨董)	中華民國	女	-	-	-	V	-	-	V	-	-	-	V	-	-	-	-	-	V	V	-	
謝宜宸 (獨董)	中華民國	女	-	V	-	-	-	-	V	-	-	-	V	-	-	-	-	-	V	-	-	
顏厥生 (卸任)	中華民國	男	-	-	-	V	-	-	-	-	-	-	-	-	-	V	-	-	-	-	V	
巫毓琪 (卸任)	中華民國	男	-	-	V	-	-	-	-	-	-	-	V	-	-	-	-	-	-	V	-	
陳治平 (卸任)	中華民國	男	-	-	V	-	-	-	-	-	-	-	-	-	-	V	-	-	-	-	V	

註：V 係指具有能力；O 係指具有部分能力。

- (2) 衡諸本公司第 8 屆董事會 9 名董事成員(含 3 名獨立董事)，整體具備營業判斷、領導決策、經營管理、國際市場觀、危機處理等能力，且有產業經驗和專業能力；其中擁有商業與供應經驗者為黃子成董事長；善長資訊與科技者為黃欽明董事、周友義董事；善長於行銷者為謝宜宸董事；擁有金屬及機械能力者為方義雄董事；擁有投資金融能力者為王亮凱董事；而陳俊昇獨立董事、陳秀玲獨立董事等具備金融、法律及財務專業能力。
- (3) 本公司董事平均任期為 9 年，所有獨立董事任期不超過 3 年。董事成員皆為本國籍，組成結構占比分別為 3 名獨立董事 33%；1 名具員工身份之董事 11%。

董事成員年齡分布區間計有 2 名董事位於 50 歲以下、1 名董事位於 51-60 歲及 2 名董事於 61-70 歲，4 名董事位於 71-80 歲。除前述外，本公司亦注重董事會組成之性別平等，本屆董事成員包含 2 位女性成員（該 2 名為獨立董事），女性董事占比達 22% 之高，未來仍持續致力於提升女性董事占比目標。

(4) 董事多元化面向、互補及落實情形已包括且優於本公司「公司治理守則」第 20 條載明之標準；未來仍就視董事會運作、營運型態及發展需求適時增修多元化政策，包括但不限於基本條件與價值、專業知識與技能等二大面向之標準，以確保董事會成員應普遍具備執行職務所必須之知識、技能及素養。

(二) 總經理、副總經理、協理、各部門及分支機構主管資料

111 年 6 月 22 日

職稱	國籍	姓名	性別	就任日期	持有股份		配偶、未成年子女持有股份		利用他人名義持有股份		主要經(學)歷	目前兼任其他公司之職務	具配偶或二親等以內關係之經理人			備註(1)
					股數	持股比率	股數	持股比率	股數	持股比率			職稱	姓名	關係	
總經理	中華民國	方義雄	男	86.11.13	10,916,224	5.82	2,120,972	1.13	-	-	澳洲伊畢瑞吉專科學校工管科	龍生公司董事、增你強(股)公司董事	-	-	-	-
副總經理	中華民國	賴人脩	男	95.10.01	95,762	0.05	12,844	0.01	-	-	台灣工業技術學院機械工程系、鑄造公司廠長	無	-	-	-	-
財務部經理	中華民國	高事榮	男	91.09.01	107,430	0.06	-	-	-	-	輔仁大學企業管理學系、榮德會計師事務所協理	無	-	-	-	-

(1) 董事長與總經理或相當職務者(最高經理人)為同一人、互為配偶或一親等親屬者：無。

三、最近年度支付董事、監察人、總經理及副總經理之酬金

(一) 一般董事及獨立董事之酬金

110 年 12 月 31 日

職稱	姓名	董事酬金								A、B、C 及 D 等四項總額占稅後純益之比例(%)		
		報酬(A)		退職退休金(B)		董事酬勞(C)		業務執行費用(D)		本公司	財務報告內所有公司	
		本公司	財務報告內所有公司	本公司	財務報告內所有公司	本公司	財務報告內所有公司	本公司	財務報告內所有公司			
董事長	黃子成	-	-	-	-	2,637,500	2,637,500	70,000	70,000	0.53	0.53	
董事	方義雄	-	-	-	-	2,637,500	2,637,500	70,000	70,000	0.53	0.53	
董事	黃欽明	-	-	-	-	630,000	630,000	70,000	70,000	0.14	0.14	
董事	王進雄	-	-	-	-	315,000	315,000	40,000	40,000	0.07	0.07	
董事	周友義	-	-	-	-	630,000	630,000	70,000	70,000	0.14	0.14	
董事	曹新臺	-	-	-	-	315,000	315,000	30,000	30,000	0.07	0.07	
董事	王亮凱	-	-	-	-	630,000	630,000	70,000	70,000	0.14	0.14	
獨董	涂木林	-	-	-	-	315,000	315,000	10,000	10,000	0.06	0.06	
獨董	陳俊昇	-	-	-	-	315,000	315,000	30,000	30,000	0.07	0.07	
獨董	陳秀玲	-	-	-	-	315,000	315,000	30,000	30,000	0.07	0.07	
獨董	謝宜宸	-	-	-	-	315,000	315,000	30,000	30,000	0.07	0.07	
職稱	姓名	兼任員工領取相關酬金								A、B、C、D、E、F 及 G 等七項總額占稅後純益之比例		有無領取來自子公司以外轉投資事業或母公司酬金
		薪資、獎金及特支費等(E)		退職退休金(F)		員工酬勞(G)				本公司	財務報告內所有公司	
		本公司	財務報告內所有公司	本公司	財務報告內所有公司	本公司		財務報告內所有公司				
現金紅利	股票紅利	現金紅利	股票紅利	現金紅利	股票紅利	現金紅利	股票紅利	本公司	財務報告內所有公司			
董事長	黃子成	2,340,000	2,340,000	-	-	-	-	-	-	0.99	0.99	-
董事	方義雄	2,340,000	2,340,000	-	-	-	-	-	-	0.99	0.99	-
董事	黃欽明	-	-	-	-	-	-	-	-	0.14	0.14	-
董事	王進雄	-	-	-	-	-	-	-	-	0.07	0.07	-
董事	周友義	-	-	-	-	-	-	-	-	0.14	0.14	-
董事	曹新臺	-	-	-	-	-	-	-	-	0.07	0.07	-
董事	王亮凱	-	-	-	-	-	-	-	-	0.14	0.14	-
獨董	涂木林	-	-	-	-	-	-	-	-	0.06	0.06	-
獨董	陳俊昇	-	-	-	-	-	-	-	-	0.07	0.07	-
獨董	陳秀玲	-	-	-	-	-	-	-	-	0.07	0.07	-
獨董	謝宜宸	-	-	-	-	-	-	-	-	0.07	0.07	-

註：1. 除上表揭露外，最近年度公司董事為財務報告內所有公司提供服務(如擔任非屬員工之顧問等)領取之酬金：無。

2. 獨立董事酬金給付政策、制度、標準與結構，並依所負擔之職責、風險、投入時間等因素敘明與給付酬金數額之關聯性：本公司獨立董事酬金係參考董事自我評鑑績效、對本公司營運參與程度、貢獻之價值以及承擔之風險，經薪酬委員會審議並提董事會議定之。

(二)監察人之酬金

110年12月31日

職稱	姓名	報酬(A)		酬勞(B)		業務執行費用(C)		A、B及C等三項總額占稅後純益之比例(%)		有無領取來自子公司以外轉投資事業或母公司酬金
		本公司	財務報告內所有公司	本公司	財務報告內所有公司	本公司	財務報告內所有公司	本公司	財務報告內所有公司	
監察人	顏厥生	-	-	315,000	315,000	40,000	40,000	0.07	0.07	-
監察人	巫毓琪	-	-	315,000	315,000	40,000	40,000	0.07	0.07	-
監察人	陳治平	-	-	315,000	315,000	40,000	40,000	0.07	0.07	-

(三)總經理及副總經理之酬金

110年12月31日

職稱	姓名	薪資(A)		退職退休金(B)		獎金及特支費(C)		員工酬勞金額(D)			
		本公司	財務報告內所有公司	本公司	財務報告內所有公司	本公司	財務報告內所有公司	本公司(註)		財務報告內所有公司	
								現金紅利	股票紅利	現金紅利	股票紅利
總經理	方義雄	5,159,755	5,159,755	-	-	641,000	641,000	1,500,000	-	1,500,000	-
副總經理	賴人脩										

A、B、C及D等四項總額占稅後純益之比例(%)		有無領取來自子公司以外轉投資事業或母公司酬金
本公司	財務報告內所有公司	
1.44	1.44	-

酬金級距表

給付本公司各個總經理及副總經理酬金級距	總經理及副總經理姓名	
	本公司	財務報告內所有公司
低於1,000,000元以下	-	-
1,000,000元(含)~2,000,000元(不含)	-	-
2,000,000元(含)~3,500,000元(不含)	方義雄、賴人脩	方義雄、賴人脩
3,500,000元(含)~5,000,000元(不含)	-	-
5,000,000元以上(含)~10,000,000元(不含)	-	-
10,000,000元以上(含)~15,000,000元(不含)	-	-
15,000,000元以上(含)~30,000,000元(不含)	-	-
30,000,000元以上(含)~50,000,000元(不含)	-	-
50,000,000元以上(含)~100,000,000元(不含)	-	-
100,000,000元以上	-	-
總計	2人	2人

(四)本公司公司前五位酬金最高主管之酬金：不適用。

分派員工酬勞之經理人姓名及分派情形

110年12月31日

經理人	職稱	姓名	股票金額			現金金額	總計	總額占稅後純益之比例(%)
			股數	市價	金額	金額		
	總經理	方義雄	-	-	-	1,500,000	1,500,000	0.30
	副總經理	賴人脩						

(五)分別比較說明本公司及合併報表所有公司於最近二年度支付本公司董事、監察人、總經理及副總經理酬金總額占稅後純益比例之分析並說明給付酬金之政策、標準與組合、訂定酬金之程序、與經營績效及未來風險之關聯性：

1. 本公司董事、監察人、總經理及副總經理酬金總額占稅後純益比例之分析

項目	酬金總額占稅後純益比例(%)				增(減)比率(%)	
	110年度		109年度		本公司	財務報告內所有公司
	本公司	財務報告內所有公司	本公司	財務報告內所有公司		
董事	2.54	2.54	2.46	2.46	0.08	0.08
監察人	0.27	0.27	0.24	0.24	0.03	0.03
總經理及副總經理	1.44	1.44	1.36	1.36	0.08	0.08

2. 本公司及合併報表於110年度支付董事及監察人酬金總額佔個體財務報告稅後純益比例分別為2.54%及0.27%較109年2.46%及0.24%之差異，主要是110年獲利增加，董事及監察人酬金總額調增所致。另外，總經理及副總經理酬金二期差異，主要是110年獲利增加，惟總經理及副總經理酬金略為調整。

3. 本公司董事及監察人酬金之政策、標準、組合及訂定酬金之程序係薪酬委員會依據本公司章程之規定提議，經提交董事會核准後再呈股東會報告後分派之。本公司董事酬金依公司章程第20條之規定，得按不超過當年度獲利5%額度內，做為當年度董事之酬勞，並考量公司營運成果，及參酌其對公司績效貢獻度，給予合理報酬；總經理及副總經理給付酬勞之政策，依據本公司「薪資管理辦法」及該職位於同業市場中的薪資水平、於公司內該職位的權責範圍以及對公司營運目標的貢獻度給付酬金。訂定酬金之程序，以本公司之「董事及經理人績效評估辦法」作為評核之依循，除參考公司整體的營運績效、產業

未來經營風險及發展趨勢，亦參考個人的績效達成率及對公司績效的貢獻度，而給予合理報酬，相關績效考核及薪酬合理性均經薪資報酬委員會及董事會審核，並隨時視實際經營狀況及相關法令適時檢討酬金制度，以謀公司永續經營與風險控管之平衡。

四、公司治理運作情形

(一)董事會運作情形

110 年度董事會開會 7 次，董事出席情形如下：

職稱	姓名	實際出(列)席次數	委託出席次數	實際出(列)席率(%)	備註
董事長	黃子成	7	0	100.00%	110.07.20 連任
董事	方義雄	7	0	100.00%	110.07.20 連任
董事	黃欽明	7	0	100.00%	110.07.20 連任
董事	王進雄	4	0	100.00%	110.07.20 卸任
董事	周友義	7	0	100.00%	110.07.20 連任
董事	王亮凱	7	0	100.00%	110.07.20 連任
董事	曹新臺	3	0	100.00%	110.07.20 新任
獨立董事	涂木林	1	3	25.00%	110.07.20 卸任
獨立董事	陳俊昇	3	5	100.00%	110.07.20 新任
獨立董事	陳秀玲	3	5	100.00%	110.07.20 新任
獨立董事	謝宜宸	3	5	100.00%	110.07.20 新任

其他應記載事項：

一、董事會之運作如有下列情形之一者，應敘明董事會日期、期別、議案內容、所有獨立董事意見及公司對獨立董事意見之處理：
1.證券交易法第 14 條之 3 所列事項：110 年 2 月 3 日本公司第七屆第十五次董事會，財務部提會計師公費審查案，經主席徵詢全體出席董事無異議照案通過，獨立董事並無其他意見。110 年 3 月 24 日本公司第七屆第十六次董事會，財務部提「取得或處分資產、從事衍生性商品交易、資金貸與他人、為他人背書保證等處理程序」及稽核單位提「內部控制制度、內部稽核制度」等修正案。經主席徵詢全體出席董事無異議照案通過，獨立董事並無其他意見。110 年 6 月 23 日本公司第七屆第十七次董事會，財務部提本公司對海外子公司背書保證案，內容：本公司為直接有 100%海外子公司背書保證(TAI TUNG：200 萬美金)及向台企中小申請曝險額度美金 40 萬，從事避險性交易，均經主席徵詢全體出席董事無異議照案通過，獨立董事並無其他意見。110 年 8 月 11 日本公司第八屆第二次董事會，財務部提本公司對海外子公司背書保證案，內容：本公司為直接有 100%海外子公司背書保證(TAI TUNG：200 萬美金)及向玉山銀行申請曝險額度美金 100 萬，從事避險性交易；另外，稽核單位提「內部控制制度、內部稽核制度」等修正案。以上提案均經主席徵詢全體出席董事無異議照案通過，獨立董事並無其他意見。110 年 11 月 10 日本公司第八屆第三次董事會，財務部提向匯豐銀行申請曝險額度 USD200 萬，從事避險性交易，經主席徵詢全體出席董事無異議照案通過，獨立董事並無其他意見。
2.除前開事項外，其他經獨立董事反對或保留意見且有紀錄或書面聲明之董事會議決事項：無。

二、董事對利害關係案迴避之執行情形，應敘明董事姓名、議案內容、應利益迴避原因以及參與表決情形：110 年 2 月 3 日第七屆第十五次董事會，審議經理人 109 年度年終獎金核定案，討論總經理年終獎金時，董事兼總經理方義雄迴避，其餘出席董事無異議照案通過；110 年 8 月 11 日第八屆第二次董事會，審議本公司審議 109 年度董事及監察人酬勞發放計劃案，審查董事酬勞時，董事利益迴避，其餘出席獨立董事無異議照案通過。審查獨立董事酬勞時，獨立董事陳俊昇、陳秀玲及謝宜宸等 3 人利益迴避，其餘出席董事無異議照案通過。審議 109 年度經理人員工酬勞發放計劃案，討論總經理酬勞時，董事兼總經理方義雄迴避，其餘出席董事無異議照案通過。

三、本公司揭露董事會自我(或同儕)評鑑之評估週期及期間、評估範圍、方式及評估內容等資訊，請詳下列說明：

(一)董事會評鑑執行情形

評估週期	評估時間	評估範圍	評估方式	評估內容
每年執行一次；於次一年第一季結束前完成。	110 年 01 月 01 日-110 年 12 月 31 日	董事會、個別董事成員及薪資報酬委員會之績效評估。	董事會內部自評、董事成員自評及同儕評估	請詳見第 14 頁附註 1

(二)當年度及最近年度加強董事會職能之目標與執行情形評估：

- 董事會成員多元化及加強董事會職能之目標：(1.1)本公司之董事會應向股東負責，其公司治理制度之各項作業與安排，應確保董事會依照法令，公司章程之規定或股東會決議行使職權。本公司為符合國際公司治理發展趨勢，於 105 年 11 月 9 日董事會通過「公司治理實務守則」，爰依「公司治理實務守則」其規範，擬訂董事會成員多元化方針，董事會成員多元化政策及落實情形，請參閱本年報第 10 頁。(1.2)強化功能性委員會及獨立董事之職能：本公司董事會下設置薪資報酬委員會及審計委員會，藉以協助董事會履行其監督職責。薪酬委員會及審計委員會由董事會委任獨立董事 3 名組成，委員會之章程皆經董事會核准，並定期向董事會報告其活動與決議。(1.3)董事、監察人進修：本公司董事、監察人(含 3 席獨立董事)均已依循「上市上櫃公司董事監察人進修推行要點」完成進修時數，進修時數及課程均已公告於公開資訊觀測站，請參閱本年報第 19 頁。
- 提升資訊透明度：(2.1)董事會運作均依照「董事會議事規則」，並遵循此規範召開本公司董事會，執行情形良好。(2.2)本公司秉持營運透明原則，依規定於董事會結束後當日即依規定，發佈重大訊息及揭露相關資訊於公開資訊觀測站，以維護股東權益。
- 董事會及各功能性委員會績效評估：(3.1)本公司內部董事會及各功能性委員會績效評估之執行單位為財務部。公司訂定「董事會自我評鑑或同儕評鑑辦法」，每年年度結束時進行評估作業，依評量指標量化評估，評估結果應於次一年度第一季結束前完成並送交董事會報告。(3.2)董事會整體績效評估之衡量項目，至少應包括下列五大面向：對公司營運之參與程度、提升董事會決策品質、董事會組成與結構、董事的選任及持續進修、內部控制。(3.3)董事會成員績效評估之衡量項目，至少包括下列六大面向：公司目標與任務之掌握、董事職責認知、對公司營運之參與程度、內部關係經營與溝通、董事之專業及持續進修、內部控制。
- 110 年度評估結果運用，董事會運作已充分符合公司需求運作，可有效促進公司永續經營、社會責任、風險管理及長期策略發展，以落實公司治理精神。本公司董事會評估結果將作為下屆(第九屆)遴選或提名董事時之參考依據；並將個別董事績效評估結果作為其個別薪資報酬之參考依據。本次董事會及功能性委員會績效整體評估結果，請參閱本年報第 14 頁。(本評估結果經提報經 111 年 3 月 23 日第八屆第五次董事會通過)

四、當年度及最近年度加強董事會職能之目標(例如設立審計委員會、提昇資訊透明度等)與執行情形評估：

- 本公司於民國 111 年 3 月 24 日董事會通過簽證會計師之獨立性及適任性評估及董事會、董事成員及功能性委員會績效評估。
- 增加簽證會計師與公司治理單位暨管理階層之溝通次數與加強溝通內容。
- 本公司依規定於公開資訊觀測站及本公司官網申報各項財務、業務及董事會議紀錄等資訊，以提昇資訊透明度。
- 積極建立與利害關係者之溝通：本公司設有發言人及代理發言人，利害關係人可藉此當作溝通管道。每年股東會依時程受理股東提案，有提案權之股東可於受理期間向公司提出申請，本公司將依相關規定召開董事會審查之。

- 5.提昇董事會運作效率及決策能力：a.本公司已制定「董事會議事規則」，加強落實董事會之職能，促進董事會參與決策之良性發展。B.本公司已制定「獨立董事之職責範疇規則」，提高董事會決策的科學性，強化董事會的制約機制。
- 6.加強專業知識：本公司董事人每年進修時數需達主管機關之規定，且鼓勵董事會相關成員參加各項專業課程，持續充實新知，以保持其專業優勢與能力，並進行相關法令宣導，以符法令規定。
- 7.本公司已設置薪資報酬委員會及審計委員會，協助董事會履行其監督職責，定期評估董事及經理人績效目標達成情形。本公司3位獨立董事擔任期間均未超過3年。

(二)審計委員會運作及監察人參與董事會運作情形

最近年度(110年度)審計委員會開會3次(A)，獨立董事出席情形如下：

職稱	姓名	實際出席(列)席次	委託出席次數	實際出席(列)席率(%)	備註
獨立董事	陳俊昇	3	0	100.00%	110.07.20 新任
獨立董事	陳秀玲	3	0	100.00%	110.07.20 新任
獨立董事	謝宜宸	3	0	100.00%	110.07.20 新任

其他應記載事項：

一、審計委員會運作情形 1、本公司股東常會選任三名獨立董事，並由此三名獨立董事組成審計委員會，每年至少召開4次會議，負責執行公司財務報告之允當表達、簽證會計師之選(解)任及獨立性與績效、公司內部控制之有效實施、公司遵循相關法令及規則以及公司存在或潛在風險之管控等。其主要職權事項如下：(1) 依證交法第十四條之一規定訂定或修正內部控制制度。(2) 內部控制制度有效性之考核。(3) 依證交法第三十六條之一規定訂定或修正取得或處分資產、從事衍生性商品交易、資金貸與他人、為他人背書或提供保證之重大財務業務行為之處理程序。(4) 涉及董事自身利害關係之事項。(5) 重大之資產或衍生性商品交易。(6) 重大之資金貸與、背書或提供保證。(7) 募集、發行或私募具有股權性質之有價證券。(8) 簽證會計師之委任、解任或報酬。(9) 財務、會計或內部稽核主管之任免。(10) 董事長、經理人及會計主管簽名或蓋章之年度財務報告。(11) 其他公司或主管機關規定之重大事項。

二、審計委員會之運作如有下列情形之一者，應敘明審計委員會日期、期別、議案內容、審計委員會決議結果以及公司對審計委員會意見之處理。

(一)證券交易法第14條之5所列事項：

審計委員會日期、期別	議案內容	審計委員會意見	公司對審計委員會意見之處理
110年7月20日(第1屆第1次)	1.推選陳俊昇委員擔任召集人及會議主席	無異議	無
110年8月11日(第1屆第2次)	1.本公司對海外子公司背書保證案	無異議	無
	2.玉山銀行申請曝險額度美金100萬，從事避險性交易	無異議	無
	3.稽核單位提「內部控制制度、內部稽核制度」等修正案	無異議	無
110年11月10日(第1屆第3次)	1.110年11月10日本公司第八屆第三次董事會，財務部提向匯豐銀行申請曝險額度USD200萬，從事避險性交易案	無異議	無

(二)除前開事項外，其他未經審計委員會通過，而經全體董事三分之二以上同意之議決事項：無。

三、獨立董事對利害關係議案迴避之執行情形，應敘明獨立董事姓名、議案內容、應利益迴避原因以及參與表決情形：無。

四、獨立董事與內部稽核主管及會計師之溝通情形(應包括就公司財務、業務狀況進行溝通之重大事項、方式及結果等)：

日期	性質	溝通主題	獨立董事建議及公司處理執行結果
110.08.11	審計委員會	(一)稽核業務報告：110年第二季內控缺失檢討彙總報告。	無
110.11.10	審計委員會	(一)稽核業務報告：110年第三季內控缺失檢討彙總報告。 (二)會計師110年第二季核閱後與治理單位之溝通事項。 (三)會計師110年關鍵查核事項與治理單位之事前溝通。	無

110年度董事及監察人聯席會開會4次，監察人列席情形如下：(

職稱	姓名	實際出席(列)席次	委託出席次數	實際出席(列)席率(%)	備註
監察人	顏厥生	4	0	100.00%	110.07.20 卸任
監察人	巫毓琪	4	0	100.00%	110.07.20 卸任
監察人	陳治平	4	0	100.00%	110.07.20 卸任

其他應記載事項：

監察人之組成及職責：本公司監察人共計三人，其職責為負責公司業務執行之監督及公司會計之審計。

監察人與公司員工及股東之溝通情形：監察人透過股東會、董事會、稽核報告等方式與員工及股東溝通。

監察人與內部稽核主管及會計師之溝通情形：

1.本公司內部稽核主管每月將稽核報告影本呈送各監察人及獨立董事查閱，且稽核主管參加每季董事會報告稽核工作內容。

2.本公司內部稽核主管會針對監察人提議進行溝通及討論。

3.本公司簽證會計師會針對當期財務報表查核或核閱內容及其他相關法令要求之事項進行溝通。

4.監察人列席董事會如有陳述意見，應敘明董事會日期、期別、議案內容、董事會決議結果以及公司對監察人陳述意見之處理：無此情形。

(三)公司治理運作情形及其與上市上櫃公司治理實務守則差異情形及原因

評估項目	運作情形		與上市上櫃公司治理實務守則差異情形及原因
	是	否	
一、公司是否依據「上市上櫃公司治理實務守則」訂定並揭露公司治理實務守則？	√		本公司已於民國103年11月11日訂定該守則，並於公開資訊觀測站及本公網站公告。

<p>二、公司股權結構及股東權益</p> <p>1.公司是否訂定內部作業程序處理股東建議、疑義、糾紛及訴訟事宜，並依程序實施？</p> <p>2.公司是否掌握實際控制公司之主要股東及主要股東之最終控制者名單？</p> <p>3.公司是否建立、執行與關係企業間之風險控管及防火牆機制？</p> <p>4.公司是否訂定內部規範，禁止公司內部人利用市場上未公開資訊買賣有價證券？</p>	<p>V</p> <p>V</p> <p>V</p> <p>V</p>	<p>1.本公司為確保股東權益，已制定「發言人任用辦法」，並已設置發言人、代理發言人及本公司股務代理機構專責處理股東建議、疑義及糾紛等事項。</p> <p>2.本公司實際控制公司之主要股東均為公司董事會成員。另外，由股務代理機構持續注意追縱股權變化情形，且財務部隨時掌握董事、經理人及持股百分之十以上之大股東之持股變動情形。</p> <p>3.本公司已制定「集團企業、特定公司及關係人交易作業程序」等書面具體財務業務作業辦法，該辦法規範與關係企業間之往來事項，並經董事會通過。</p> <p>4.本公司制定「防範內線交易之管理」規範，禁止公司內部人利用市場上未公開資訊買賣有價證券。</p>	<p>無重大差異</p> <p>無重大差異</p> <p>無重大差異</p> <p>無重大差異</p>
<p>三、董事會之組成及職責</p> <p>1.董事會是否就成員組成擬訂多元化政策、具體管理目標及落實執行？</p> <p>2.公司除依法設置薪資報酬委員會及審計委員會外，是否自願設置其他各類功能性委員會？</p> <p>3.公司是否訂定董事會績效評估辦法及其評估方式，每年並定期進行績效評估？且將績效評估之結果提報董事會，並運用於個別董事薪資報酬及提名續任之參考？</p> <p>4.公司是否定期評估簽證會計師獨立性？</p>	<p>V</p> <p>V</p> <p>V</p> <p>V</p>	<p>1. 1.本公司於103年11月11日第五屆第十三次董事會議通過訂定「公司治理實務守則」，在第三章「強化董事會職能」即擬訂有多元化方針。本公司董事會成員之選舉係遵照公司章程之規定，遵守「董監事選舉辦法」及「公司治理實務守則」，以確保董事成員之多元性及獨立性。本公司第八屆董事成員名單，長於領導、營運判斷、經營管理者有黃子成、方義雄；對於未來方針、國際市場觀者有黃欽明、周友義；具產業專門知識者有曹新臺、王亮凱；陳俊昇、陳秀玲及謝宜宸等三位獨立董事，則分別擅長財務分析、投資金融、法律事務及國際行銷業務。本公司具員工身份之董事佔比11%，獨董佔比33%，三位獨董任期年資均在3年以下，4位董事年齡在70歲以上，2位董事年齡在61-69歲，1位在51-60歲以下，2位在50歲以下。本公司已在第8屆增加二名女性董事，以達成性別平等目標。董事會就成員組成擬訂多元化之政策及執行情形揭露於公司網站、請參閱年報第6-7頁。</p> <p>2.本公司目前已設置薪資報酬委員會及審計委員會。</p> <p>3.本公司已於民國104年12月11日訂定董事會績效自我評鑑辦法，並自104年度起，於每年12月向全體董事會成員發出績效自評問卷，除評估董事會整體運作情形外，亦針對本身進行自評。 本公司董事會整體績效自評涵蓋以下五大構面： 一、對公司營運之參與程度 二、提升董事會決策品質 三、董事會組成與結構 四、董事之選任及持續進修 五、內部控制 董事會成員績效評估之衡量項目則至少涵蓋以下六大面向： 一、公司目標與任務之掌握 二、董事職責認知 三、對公司營運之參與程度 四、內部關係經營與溝通 五、董事之專業及持續進修 六、內部控制 次年1月問卷悉數回收後，董事會籌辦單位將依前開辦法分析，將結果提報董事會，該評估結果將作為遴選或提名董事時之參考依據；並將個別董事績效評估結果作為訂定其個別薪資報酬之參考依據。前開辦法及評鑑結果亦於本公司官方網站揭露之。最近一次(110年度)董事會及董事會成員績效評估結果:(註1)。前開績效評鑑之細部內容及後續改善做法均已於111年3月23日董事會上呈報。</p> <p>4.本公司依據中華民國會計師職業道德規範第十號公報「正直、公正客觀及獨立性」中對獨立性之相關規定，建立公司對會計師獨立性的評估標準，並每年定期評估簽證會計師之獨立性。經取得簽證會計師出具之獨立性聲明書及依上述之獨立性評估標準進行評估，依據評估結果，安永聯合會計師事務所許新民會計師及黃建澤會計師，皆符合本公司獨立性評估標準(註2)，足堪擔任本公司之簽證會計師，本公司已將結果提報111年3月24日董事會審議通過。</p>	<p>無重大差異</p> <p>尚未設立提名委員會及其他各類功能性委員會</p> <p>無重大差異</p> <p>無重大差異</p>
<p>四、上市上櫃公司是否配置適任及適當人數之公司治理人員並指定公司治理主管，負責公司治理相關事務(包括但不限於提供董事、監察人執行業務所需資料、協助董事、監察人遵循法令、依法辦理董事</p>	<p>V</p>	<p>本公司經董事會通過指定財務部經理高事榮兼任公司治理人員，保障股東權益並強化董事會職能。該經理已具備公開發行公司從事法務等管理工作經驗達三年以上。公司治理人員主要職責為提供董事、監察人執行業務所需之資料、協助</p>	<p>無重大差異</p>

<p>會及股東會之會議相關事宜、製作董事會及股東會議事錄等)?</p>		<p>董事、監察人遵循法令、依法辦理董事會及股東會會議相關事宜等。 110年度業務執行情形如下： 1.協助獨立董事及一般董事執行職務、提供所需資料並安排董事進修：(1)針對公司經營領域以及公司治理相關之最新法令規章修訂發展，定期通知董事會成員。(2)檢視相關資訊機密等級並提供董事所需之公司資訊，維持董事和各業務主管溝通、交流順暢。(3)獨立董事依照公司治理實務守則，有與內部稽核主管或簽證會計師個別會面瞭解公司財務業務之需要時，協助安排相關會議。(4)依照公司產業特性及董事學、經歷背景，協助獨立董事及一般董事擬定年度進修計畫及安排課程。 2.協助董事會及股東會議事程序及決議遵法事宜： (1)向董事會、獨立董事、審計委員會或監察人報告公司之公司治理運作狀況，確認公司股東會及董事召開是否符合相關法律及公司治理守則規範。(2)協助且提醒董事於執行業務或做成董事會正式決議時應遵守之法規，並於董事會將做成違法決議時提出建言。(3)會後負責檢覈董事會重要決議之重大訊息發布事宜，確保重訊內容之適法性及正確性，以保障投資人交易資訊對等。 3.維護投資人關係：視需要安排董事與主要股東、機構投資人或一般股東交流與溝通，使投資人能獲得足夠資訊評估企業合理的資本市場價值，並使股東權益受到良好的維護。 4.擬訂董事會議程於七日前通知董事，召集會議並提供會議資料，議題如需利益迴避予以事前提醒，並於會後二十天內完成董事會議事錄。 5.依法辦理股東會日期事前登記、法定期限內製作開會通知、議事手冊、議事錄並於修訂章程或董事改選辦理變更登記事務。</p>	
<p>五、公司是否建立與利害關係人(包括但不限於股東、員工、客戶及供應商等)溝通管道，及於公司網站設置利害關係人專區，並妥適回應利害關係人所關切之重要企業社會責任議題？</p>	V	<p>1.本公司與往來銀行、員工、客戶及供應商均有暢通之溝通管道，並尊重其應有之合法權益。 2.本公司已於公司網頁設置「投資人聯絡資訊」以及「利害關係人專區」，使利害關係人瞭解各相關議題的聯絡管道，並獲得妥善之回應。</p>	無重大差異
<p>六、公司是否委任專業股務代辦機構辦理股東會事務？</p>	V	<p>本公司已委由永豐金證券股務代理部辦理股東會事務。地址：台北市博愛路17號3樓。電話：02-2381-6288。</p>	無重大差異
<p>七、資訊公開 1.公司是否架設網站，揭露財務業務及公司治理資訊？ 2.公司是否採行其他資訊揭露之方式（如架設英文網站、指定專人負責公司資訊之蒐集及揭露、落實發言人制度、法人說明會過程放置公司網站等）？ 3.公司是否於會計年度終了後兩個月內公告並申報年度財務報告，及於規定期限前提早公告並申報第一、二、三季財務報告與各月份營運情形？</p>	V V V	<p>1. 本公司網址：www.isheng.com.tw，並設有專人維護更新，定期提供公司財務、業務、公司治理、社會責任及法說會等資訊供股東及社會大眾等參考。 2. 本公司指派專人負責公司資訊之搜集及揭露工作，且業已建立發言人制度，確保可能影響股東及利害關係人決策之資訊，及時允當揭露。 3. 本公司皆於規定期限前提早公告並申報年度財務報告、第一、二、三季財務報告與各月份營運情形，請詳公開資訊觀測站申報內容（網址 https://mops.twse.com.tw/）</p>	無重大差異 無重大差異 無重大差異
<p>八、公司是否有其他有助於瞭解公司治理運作情形之重要資訊（包括但不限於員工權益、僱員關懷、投資者關係、供應商關係、利害關係人之權利、董事及監察人進修之情形、風險管理政策及風險衡量標準之執行情形、客戶政策之執行情形、公司為董事及監察人購買責任保險之情形等）？</p>	V	<p>1. 本公司與利害關係人之溝通管道，依關係人相關事項之屬性種類，由業務、採購及財會等相關單位，直接與相關之利害關係人溝通聯繫，若遇法律糾紛問題時，再由管理部協助處理之。2. 投資人：a 定期透過交易所網站及每年度出版的年報，披露公司財報，並對經營情況和資料進行檢討分析。b. 定期召開股東常會，向投資者說明營運績效，並回覆他們關切的問題。3. 員工權益：a. 持公正及不歧視的原則，提供員工平等的僱用機會。b. 設立完善的薪酬及福利制度，給予員工合理的待遇及獎勵。c. 不定期提供各式教育訓練課程，精實專業技能。4. 客戶：設計綠色產品，降低產品危害物質使用量。5. 媒體：每月發佈營運資訊，不定期發佈相關營運成果與發展動向。6. 供應商：持續推廣綠色供應鏈，要求並協助供應商通過品質管理系統驗證，控管原物料使用，確保其提供的產品及材料符合美律實業綠色產品的規定。7. 社區：a. 訂有環安衛生相關的標準作業程序，環安溝通及參與辦法，與社區居民維繫良好的關係。b. 持續贊助閱讀及音樂相關公益活動。8. 政府部門：不定期參與與主管機關舉辦的研討會。9. 風險管理政策及風險衡量標準之執行情形：本公司每年最少召開六次董事會，監督本公司營運及風險控管。風險管理政策及風險衡量標準之執行情形：請參閱年報第43頁。10. 本公司已為董事及監察人購買責任保險。11. 董事進修之情形：請參閱年報第19頁。</p>	無重大差異
<p>九、請就臺灣證券交易所股份有限公司公司治理中心最近年度發布之公司治理評鑑結果說明已改善情形，及就尚未改善者提出優先加強事項及措施。一、已改善情形：1.董事(含獨立董事)選舉採候選人提名制 2.董事會成員之選任已落實性別平等原則。二、尚未改善者提出優先加強事項及措施：1.尚未建置提名委員會及 2.董事成員尚未每年達成應進修時數。</p>			

註 1.110 年董事會及功能性委員會績效評估

為提升本公司董事會運作之效率與效果，依據本公司「董事會自我評鑑或同儕評鑑辦法」之規定，董事會於每年年底辦理自行評估作業，並將評估結果與改善計畫提報董事會，本次問卷結果彙整如下：

一、評估方式：包括整體董事會、董事成員（自我或同儕）及功能性委員會考核自評問卷。

二、評估人：本公司董事會成員及功能性委員會成員。

三、統計問卷各項目，評分之標準分為五級：1.非常同意：5分。2.同意：4分。3.普通：3分。4.不同意：2分。5.非常不同意：1分。

四、自評結果：

考核項目	構面總指標	自評指標數	指標達成率
A. 對公司營運之參與程度	60	54.00	90.00%
B. 提升董事會決策品質	60	55.40	92.33%
C. 董事會組成與結構	35	34.40	98.29%
D. 董事之選任及持續進修	35	32.40	92.57%
E. 內部控制	35	33.60	96.00%
合計	225	209.8	93.24%

有待改善考核項目：1. 董事會尚未建置適當且足夠的功能性委員會。

2. 董事成員尚未每年達成應進修時數且無正式的培訓記錄及持續性專業發展計劃。

董事成員自評及同儕評估(9人)

考核項目	構面總指標	自評指標數	指標達成率
A. 公司目標與任務之掌握	15	13.15	87.67%
B. 董事職責認知	15	13.18	87.87%
C. 對公司營運之參與程度	40	35.69	89.23%
D. 內部關係經營與溝通	15	14.15	94.33%
E. 董事之專業及持續進修	15	13.78	91.87%
F. 內部控制	15	13.45	89.67%
合計	115	103.40	89.91%

有待改善考核項目：1. 董事成員尚未每年達成應進修時數並強化其專業知識與能力。

功能性委員會績效考核自評(3人)

考核項目	構面總指標	自評指標數	指標達成率
A. 對公司營運之參與程度	20	15.88	79.40%
B. 功能性委員會認知	40	35.61	89.03%
C. 提升功能性委員會決策品質	35	31.32	89.49%
D. 功能性委員會組成及成員選任	20	18.20	91.00%
E. 內部控制	15	13.12	87.47%
合計	130	114.13	87.79%

註：2. 簽證會計師之獨立性之評估：

評估項目	評估結果	是否具備獨立性
1. 截至最今一次簽證，未有七年未更換簽證會計師之情事。	否	是
2. 會計師是否與本公司有直接或重大間接財務利益關係？	否	是
3. 會計師是否與本公司或本公司董事有融資或保證行為？	否	是
4. 會計師是否與本公司有密切之商業關係及潛在僱傭關係？	否	是
5. 會計師及其審計小組成員目前或最近二年是否有在本公司擔任董事、經理人或對審計工作有重大影響之職務？	否	是
6. 會計師是否有對本公司提供可能直接影響審計工作的非審計服務項目？	否	是
7. 會計師是否有仲介本公司所發行之股票或其他證券？	否	是
8. 會計師未收受本公司或其董事、經理人或主要股東價值重大之禮物餽贈或特別優惠。	否	是
9. 會計師是否有擔任本公司之辯護人或代表本公司協調與其他第三人間發生的衝突？	否	是
10. 會計師是否與本公司之董事、經理人或對審計案件有重大影響職務之人員有親屬關係？	否	是

(四) 公司如有設置薪資報酬委員會者，應揭露其組成、職責及運作情形：

(1) 薪資報酬委員會成員資料

身份別	條件		專業資格與經驗(註1)	符合獨立性情形(註2)	兼任其他公開發行公司薪資報酬委員會成員家數	備註
	姓名					
其他	黃秋永		毅嘉科技(股)公司董事長	1. 符合股票上市或於證券商營業處所買賣公司薪資報酬委員會設置及行使職權辦法第 6 條第 1 項各款之獨立性	-	110.07.20 卸任
獨立董事	王亮		凱衍創投資研究總監		-	110.07.20 卸任
獨立董事	涂木林		艾艾精密(上海)公司董事長		-	110.07.20 卸任
獨立董事召集人	陳俊昇		南山人壽投資部資深經理、富邦證券自營部主管	2. 未有公司法第 30 條各款情事	-	110.07.20 新任
獨立董事	陳秀玲		花旗銀行私人銀行香港辦事處董事兼總經理		-	110.07.20 新任
獨立董事	謝宜宸		和碩聯合(股)業務課長、英業達(股)公司業務經理		-	110.07.20 新任

註1：薪資報酬委員會成員之相關工作年資、專業資格與經驗及獨立性情形，如為獨立董事者，可參閱第6頁附表一董事及監察人資料(一)相關內容。

註2：符合獨立性情形：敘明薪資報酬委員會成員符合獨立性情形，包括但不限於本人、配偶、二親等以內親屬是否擔任本公司或其關係企業之董事、監察人或受僱人；本人、配偶、二親等以內親屬(或利用他人名義)持有公司股份數及比重；是否擔任與本公司有特定關係公司(參考股票上市或於證券商營業處所買賣公司薪資報酬委員會設置及行使職權辦法第 6 條第 1 項 5-8 款規定)之董事、監察人或受僱人；最近 2 年提供本公司或其關係企業商務、法務、財務、會計等服務所取得之報酬金額。

(2)薪資報酬委員會運作情形

①本公司之薪酬委員會委員計3人。

②本屆委員任期：110年7月20日至113年7月20日，最近年度薪資報酬委員會開會3次

(A)，委員資格及出席情形如下：

職稱	姓名	實際出席次數 (B)	委託出席 次數	實際出席率 (%) (B / A)	備註
召集人	王亮凱	1	0	100.00%	110.07.20卸任
委員	黃秋永	1	0	100.00%	110.07.20卸任
委員	涂木林	0	1	0.00%	110.07.20卸任
召集人	陳俊昇	2	2	100.00%	110.07.20新任
委員	陳秀玲	2	2	100.00%	110.07.20新任
委員	謝宜宸	2	2	100.00%	110.07.20新任
薪酬委員會	議案內容及後續處理			決議結果	公司對薪酬委員會意見之處理
第四屆第六次 110.01.26	1.審議109年度提列董監酬勞及員工酬勞案。 2.審議本公司經理人109年度年終獎金核訂案。			委員會全體成員 同意通過	提董事會由全體出 席董事同意通過
第五屆第一次 110.07.20	推選薪酬委員會陳俊昇委員為召集人			委員會全體成員 同意通過	不適用
第五屆第二次 110.08.03	1.審議109年度董事及監察人酬勞發放計劃案。 2.審議109年度經理人員工酬勞發放計劃案。			委員會全體成員 同意通過	提董事會由全體出 席董事同意通過
其他記載事項： 一、董事會如不採納或修正薪資報酬委員會之建議，應敘明董事會日期、期別、議案內容、董事會決議結果以及公司對薪資報酬委員會意見之處理(如董事會通過之薪資報酬優於薪資報酬委員會之建議，應敘明其差異情形及原因):無此情形。 二、薪資報酬委員會之議決事項，如成員有反對或保留意見且有紀錄或書面聲明者，應敘明薪資報酬委員會日期、期別、議案內容、所有成員意見及對成員意見之處理:無此情形。					

(五)推動永續發展執行情形及與上市上櫃公司永續發展實務守則差異情形及原因：

項目	運作情形		與上市上櫃公司永續發展實務守則差異情形及原因
	是	否 摘要說明	
一、公司是否建立推動永續發展之治理架構，且設置推動永續發展專(兼)職單位，並由董事會授權高階管理階層處理，及董事會督導情形？	V	鎡勝工業於2015年12月成立企業社會責任推動小組(110年底更名為永續發展推動小組)，由總經理擔任召集人，由管理部負責秘書業務，透過公司治理、社會公益、環境永續、客戶關懷與員工照顧5個工作小組，有效整合資源、提升公司治理效率。本公司由各工作小組定期對所屬業務之利害關係人進行討論，將企業永續發展執行融入本業的經營策略，以有目的、有系統、有組織的方式，長期深耕、履行永續發展實務守則。鎡勝工業依循「永續發展實務守則」及「公司治理實務守則」規劃與執行各項CSR工作與專案，共同讓社會更美好。110年度執行狀況已於111年1月26日向董事會報告。	無重大差異
二、公司是否依重大性原則，進行與公司營運相關之環境、社會及公司治理議題之風險評估，並訂定相關風險管理政策或策略？	V	本公司訂定「永續發展實務守則」，以落實公司治理、促進發展永續環境，並維護社會公益。而本公司訂定之「防範內線交易管理作業程序」、「誠信經營作業程序及行為指南」及「內部控制制度自行評估程序」是針對風險管理政策落實而訂定，內容皆依據政府相關法規配合制訂。	無重大差異
三、環境議題			
1. 公司是否依其產業特性建立合適之環境管理制度？	V	1. 本公司於2002年便取得ISO14001環境管理系統認證至今，藉由ISO14001的推行，本公司已建立完整的執行及監控制度。	無重大差異
2. 公司是否致力於提升能源使用效率及使用對環境負荷衝擊低之再生物料？	V	2. a. 本公司已委由合格廠商進行廢棄物之回收處理作業。b. 本公司設置資源回收桶進行資源分類及委外教學進行內部員工資源回收宣導。c. 本公司由管理部人員負責環境管理事務，並於每棟大樓指派專人每日清掃，以維護環境整潔。d. 本公司於夏日進行空調溫度控制，有效利用能源以達成節能減碳的目標。e. 配合下游客戶，提供綠色環保產品。本公司持續致力於提升各項資源之利用效率：例如飲水改用玻璃杯，員工自行攜帶杯具，攜帶便當盒及環保餐具，減少使用紙餐盒；信封、牛皮紙袋重複使用，並作為內部公文傳遞袋。為避免碳粉盒丟棄造成環境污染及資源浪費，影印機或印表機使用過後之碳粉盒均交由原廠商回收處理。	無重大差異
3. 公司是否評估氣候變遷對企業現在及未來的潛在風險與機會，並採取氣候相關議題之因應措施？	V	3. 本公司設立宗旨本為促進循環經濟發展，相當注重氣候變遷相關議題，日常辦公環境除鼓勵資源重複利用：例如使用電子發票、導入政府公文電子交換機制，使得收發文作業更為便捷，節省公文傳遞時間、紙本作業及郵資成本。文書用紙儘量雙面使用，影印機旁設置資源回收架，回收紙張再利用，大量減少紙張耗用等資源。另辦公室推行夏日空調溫度設定28度、照明採用節能LED燈具、設定午休及下班關燈機制，以減少電力能源消耗，減緩地球暖化。	無重大差異
4. 公司是否統計過去兩年溫室氣體排放量、用水量及廢棄物總重量，並制定節能減碳、溫室氣體減量、減少用水或其他廢棄物管理之政策？		4. 本公司意識到氣候變遷對營運活動之影響，故於2010年便著手推動ISO14064溫室氣體盤查專案，計算本公司主要營業範圍內所產生的溫室氣體排放量，作為後續研擬減量策略之依據。	無重大差異

四、社會議題 1.公司是否依照相關法規及國際人權公約，制定相關之管理政策與程序？ 2.公司是否訂定及實施合理員工福利措施(包括薪酬、休假及其他福利等)，並將經營績效或成果適當反映於員工薪酬？	V	1.依據勞動基準法等相關勞動法規，已訂定人事管理規則及員工工作規則，並依相關法規辦理員工勞工保險、全民健康保險及退休金事宜。另本公司依據性騷擾防治法及性別工作平等法訂定「性騷擾防治措施申訴及懲處辦法」，提供員工免於性騷擾之工作及服務環境。	無重大差異
	V	2.員工薪資報酬政策係依據個人能力、對公司貢獻度、績效表現、具競爭性及考量公司未來營運風險後決定。本公司之公司章程第三十四條規定，公司年度如有獲利，應提撥不低於2%為員工酬勞，由董事會決議以股票或現金分派發放，其發放對象包含符合一定條件之從屬公司員工；本公司得以上開獲利數額，由董事會決議提撥不高於5%為董監酬勞。公司訂有「員工守則」、「員工考核評鑑管理規程」、「勞資會議組織章程」，除宣導相關企業倫理，員工績效及獎勵、懲戒制度，並將人才與制度、前瞻佈局等列為考核指標，呼應企業社會責任以人為本之企業永續發展的重要使命，以提升公司未來國際競爭性。	無重大差異
3.公司是否提供員工安全與健康之工作環境，並對員工定期實施安全與健康教育？ 4.公司是否為員工建立有效之職涯能力發展培訓計畫？ 5.針對產品與服務之顧客健康與安全、客戶隱私、行銷及標示等議題，公司是否遵循相關法規及國際準則，並制定相關保護消費者或客戶權益政策及申訴程序？ 6.公司是否訂定供應商管理政策，要求供應商在環保、職業安全衛生或勞動人權等議題遵循相關規範，及其實施情形？	V	3.本公司係依據職業安全衛生相關法令規定，辦理員工從事工作所必要之安全衛生教育、預防災變訓練及健康管理等相關措施。辦公場所設置緊急逃生路線及出口，定期進行電梯設備保養，備有消防設施並定期舉行消防演練、定期消毒清潔工作環境及進行水質檢測，並實施門禁管制。其他有關員工人身安全之保護措施則悉依勞動相關法規及公司內部各項福利保障措施辦理。公司定期提供員工健康檢查，關心員工實質健康議題。	無重大差異
	V	4.全公司各部門，都有配合工作內容參與外部進修以提升專業職能。並提供完整且多元的資源，協助同仁持續精進與增廣知識見聞。建構完整而多元化的職涯發展途徑是本公持續努力的方向。	無重大差異
	V	5.本公司「誠信經營作業程序及作業指南」中明訂公司人員於執行業務時，應遵循智慧財產相關法規，依照適用的法規及國際準則，規範商業活動、保護消費者及客戶權益政策及申訴程序，誠信經營。	無重大差異
	V	6.公司所營事業為廢棄物清除、處理等環保業，對環境與社會有正面影響。對環境有重大影響之化學廢棄物亦非本公司所營事業範圍，因此無與供應商簽訂所述條款。公司目前已將永續發展管理之概念及管理指標，將社會責任、環境責任及職業健康安全方面的要求，導入於本公司合作供應商中，以建立優質之供應鏈管理體系。	無重大差異
五、公司是否參考國際通用之報告書編製準則或指引，編製永續報告書等揭露公司非財務資訊之報告書？前揭報告書是否取得第三方驗證單位之確信或保證意見？	V	公司目前尚未編製，未來將考慮國際趨勢與市場變化而做適時編製。	公司目前尚未編製，未來將考慮編製。
六、公司如依據「上市上櫃公司永續發展實務守則」定有本身之永續發展守則者，請敘明其運作與所定守則之差異情形：無，本公司依公司法及證期局相關法規進行公司治理，並已涵蓋主要治理原則。			
七、其他有助於瞭解永續發展運作情形之重要資訊：為響應環保，本公司要求員工盡量使用電子檔案文件以替代紙張，並善用作廢文件空白面回收再利用。本公司110年度鎰勝工業捐贈教育文化等公益慈善團體及政府機構項目如下：1.唐美雲歌仔戲團公益演出捐贈金額新臺幣20萬；2.南安國小及港明高中捐贈獎學金及教學設備等新臺幣87.6萬；3.紙風車劇團展演新臺幣100萬；4.慈月社福基金會捐款新臺幣20萬；5.台灣島嶼文化共生協會新臺幣100萬；6.崑山科技大學新臺幣10萬；7.普仁青年關懷基金會新臺幣20萬。			

(六)公司履行誠信經營情形及與上市上櫃公司誠信經營守則差異情形及原因：

項目	運作情形		與上市上櫃公司誠信經營守則差異情形及原因
	是	否	
一、訂定誠信經營政策及方案			

1. 公司是否制定經董事會通過之誠信經營政策，並於規章及對外文件中明示誠信經營之政策、作法，以及董事會與高階管理階層積極落實經營政策之承諾？	V	1. 本公司已訂定「誠信經營守則」並於民國101年8月2日經董事會通過，訂定誠信經營方案並於規章中明示誠信經營之政策，以及董事會與管理階層承諾積極落實之情形。公司指定稽核室為專責單位定期向董事會報告。	無重大差異
2. 公司是否建立不誠信行為風險之評估機制，定期分析及評估營業範圍內具較高不誠信行為風險之營業活動，並據以訂定防範不誠信行為方案，且至少涵蓋「上市上櫃公司誠信經營守則」第七條第二項各款行為之防範措施？	V	2. 本公司於訂定防範不誠信行為方案時，對營業範圍內具較高不誠信行為風險之營業活動，採行防範行賄及收賄、提供非法政治獻金等措施之情形。	無重大差異
3. 公司是否於防範不誠信行為方案內明定作業程序、行為指南、違規之懲戒及申訴制度，且落實執行，並定期檢討修正前揭方案？	V	3. 本公司已於守則中訂定防範不誠信行為方案之情形，以及方案內之作業程序、行為指南及教育訓練等運作情形。	無重大差異
二、落實誠信經營			
1. 公司是否評估往來對象之誠信紀錄，並於其與往來交易對象簽訂之契約中明定誠信行為條款？	V	1. 本公司與供應商合作均明定誠信經營及廉潔之理念。	無重大差異
2. 公司是否設置隸屬董事會之推動企業誠信經營專責單位，並定期(至少一年一次)向董事會報告其誠信經營政策與防範不誠信行為方案及監督執行情形？	V	2. 鎰勝工業於105年12月由管理部及財務部共同成立「誠信經營推動小組」，由總經理擔任召集人，依據各單位工作職掌及範疇，確保誠信經營守則之落實，並於111年1月26日，由該專職單位向董事會報告計劃執行情形。	無重大差異
3. 公司是否制定防止利益衝突政策、提供適當陳述管道，並落實執行？	V	3. 本公司已制定防止利益衝突政策及提供適當陳述管道。	無重大差異
4. 公司是否為落實誠信經營已建立有效的會計制度、內部控制制度，並由內部稽核單位依不誠信行為風險之評估結果，擬訂相關稽核計畫，並據以查核防範不誠信行為方案之遵循情形，或委託會計師執行查核？	V	4. 本公司為落實誠信經營所建立之有效會計制度、內部控制制度之運作情形，以及內部稽核人員查核。	無重大差異
5. 公司是否定期舉辦誠信經營之內、外部之教育訓練？	V	5. 本公司定期向員工宣導，應避免與有不誠信行為。110.02.09勞工福利措施及防範內線交易宣導1.0小時，全體人員共計100人參加。110.02.09誠信經營守則宣導0.5小時，全體人員共計100人參加。110.08.11內部人持股申報注意事項及防範內線交易宣導1.0小時，董事及獨立董事共計9人參加。111.01.28員工意見及投訴宣導及防範內線交易宣導1.0小時，全體人員共計126人參加。111.01.28誠信經營守則宣導0.5小時，全體人員共計126人參加。	無重大差異
三、公司檢舉制度之運作情形			
1. 公司是否訂定具體檢舉及獎勵制度，並建立便利檢舉管道，及針對被檢舉對象指派適當之受理專責人員？	V	1. 公司已建立檢舉管道與違反誠信經營規定之懲戒及申訴制度之運作。公司設有「檢舉事件管理辦法」，管理單位為稽核室，並設有檢舉信箱。	無重大差異
2. 公司是否訂定受理檢舉事項之調查標準作業程序、調查完成後應採取之後續措施及相關保密機制？	V	2. 本公司「檢舉事件管理辦法」、「內部稽核制度實施辦法」已訂有調查程序並將檢舉案件受理、調查過程及調查結果製成紀錄予以保存，無論是調查期間或調查完成，皆依保密機制原則程序處理。	無重大差異
3. 公司是否採取保護檢舉人不因檢舉而遭受不當處置之措施？	V	3. 所有檢舉事件相關文件、證據及錄像檔案，另行封存，以保護檢舉人不會遭受不當之處置。	無重大差異
四、加強資訊揭露			
1. 公司是否於其網站及公開資訊觀測站，揭露其所訂誠信經營守則內容及推動成效？	V	本公司已於公開資訊觀測站、本公司網站及股東會年報中揭露具攸關性及可靠性之企業誠信經營之社會責任執行情形。	無重大差異
五、公司如依據「上市上櫃公司誠信經營守則」訂有本身之誠信經營守則者，請敘明其運作與所訂守則之差異情形：無，本公司依公司法及證期局相關法規訂定「公司誠信經營守則」，並已涵蓋主要原則。			
六、其他有助於瞭解公司誠信經營運作情形之重要資訊(如檢討修正公司訂定之誠信經營守則等情形)：無。			

(七)公司如有訂定公司治理實務守則及相關規章者，應揭露其查詢方式：

1. 公司治理守則及相關規章：本公司已訂定「公司治理實務守則」、「防範內線交易管理作業程序」、「董事會績效評估辦法」、「股東會議事規則」、「董事會議事規範」、「董事及獨立董事選舉辦法」、「誠信經營作業程序」等相關規章，相關內容已揭露在公司網站。另外，有關本公司公司治理運作情形，

請參閱本年報〔參、公司治理報告之公司治理運作情形〕(第10-19頁)。

2.本公司「投資人專區」、「公司永續經營」專區建置完成，相關之規章會索引至公開資訊觀測站適當位置供投資人查詢。

(八)其他足以增進對公司治理運作情形之瞭解的重要資訊，得一併揭露：

①董事及監察人進修之情形：

職稱	姓名	進修日期	主辦單位	課程名稱	進修時數
董事長	黃子成	108/04/26	證券暨期貨市場發展基金會	108年度防範內線交易宣導會	3小時
		109/09/30	證券暨期貨市場發展基金會	109年度防範內線交易宣導會	3小時
		110/09/01	金融監督管理委員會	第十三屆台北公司治理論壇	6小時
董事	方義雄	108/05/07	台灣證券交易所	ESG投資推廣論壇	3小時
		109/09/30	證券暨期貨市場發展基金會	109年度防範內線交易宣導會	3小時
		110/09/01	金融監督管理委員會	第十三屆台北公司治理論壇	6小時
董事	周友義	110/11/08	社團法人中華公司治理協會	董監事不可不知的稅務治理	3小時
		110/08/13	社團法人中華公司治理協會	公司法令遵循與董事的監督義務	3小時
董事	黃欽明	109.07.22	財團法人台灣金融研訓院	公司治理暨企業永續經營研習班	3小時
		109.07.03	台灣董事學會	2020董事學會年會	3小時
		109/09/18	台灣董事學會	2018策略轉折年尋找成長新動能	3小時
		110/09/01	金融監督管理委員會	第十三屆台北公司治理論壇	3小時
		110/11/09	證券暨期貨市場發展基金會	110年度防範內線交易宣導會	3小時
董事	王進雄	108/05/07	台灣證券交易所	氣候相關財務揭露(TCFD)推廣論壇	3小時
		109/10/16	台灣證券交易所	上市公司治理與企業誠信董監事宣導會	3小時
董事	王亮凱	108/05/07	台灣證券交易所	氣候相關財務揭露(TCFD)推廣論壇	3小時
		110/09/01	金融監督管理委員會	第十三屆台北公司治理論壇	6小時
獨董	陳俊昇	110/08/23	證券期貨市場發展基金會	董事與監察人暨公司治理主管實務研習班	12小時
獨董	陳秀玲	110/08/23	證券期貨市場發展基金會	董事與監察人暨公司治理主管實務研習班	12小時
獨董	謝宜宸	110/08/10	中華獨立董事協會	董事如何透析財務報表	3小時
		110/08/06	中華獨立董事協會	公開發行公司股東會實務運作及案例解析	3小時
		110/07/27	財團法人台灣金融研訓院	公司治理講堂(第101期)	3小時
		110/07/22	證券期貨市場發展基金會	洗錢防治與打擊資恐實務探討	3小時

②風險管理政策及風險衡量標準之執行情形：請參閱第46頁。

③董事對利害關係議案迴避之執行情形：請參閱第10頁。

④公司為董事及監察人購買責任保險之情形：。

投保對象	保險公司	投保金額(新台幣:元)	投保期間(起迄)	備註
全體董事及監察人	兆豐產物保險公司	90,000,000	起：110年06月01日 迄：111年06月01日	投保金額 (美金：3,000,000元)

(九)內部控制執行狀況

①公司自行評估內部控制制度之內部控制聲明書：請參閱第52頁。

②委託會計師進行專案審查取具之報告書：無。

(十)最近年度及截至年報刊印日止公司及其內部人員依法被處罰、公司對其內部人員違反內部控制制度規定之處罰、主要缺失與改善情形：無。

(十一)最近年度及截止年報刊印日止股東會及董事會重要決議：請參閱第53-54頁。

(十二)最近年度及截止年報刊印日止董事或監察人對董事會通過重要事項有不同意見者，其主要內容：無。

(十三)最近年度及截至年報刊印日止，公司董事長、總經理、會計主管、財務主管、內部稽核主管及研發主管等辭職解任情形之彙總：無。

五、簽證會計師公費資訊：

金額單位:新台幣千元

會計師事務所名稱	會計師姓名	會計師查核期間	審計公費	非審計公費	備註
安永聯合會計師事務所	許新民	110.01.01-110.12.31	3,600	300	非審計公費 為稅務簽證
	黃建澤	110.01.01-110.12.31			

(1)更換會計師事務所且更換年度所支付之審計公費較更換前一年度之審計公費減少者：無。

(2)審計公費較前一年度減少達百分之十以上者：：110年度審計公費較109年度減少500千元，減少比率12.20%，因109年交易量減少，故與會計師事務所議價降低110年度之審計公費。

六、更換會計師資訊：無。

七、公司之董事長、總經理、負責財務或會計事務之經理人，最近一年內曾任職於簽證會計師所屬事務所或其關係企業者：無。

八、最近年度及截至年報刊印日止，董事、監察人、經理人及持股比例超過百分之十之股東股權移轉及股權質押變動情形：

(1)董事、監察人、經理人及大股東股權移轉或質押變動情形

單位：股

職稱	姓名	110 年度		截至 111 年 6 月 22 日止	
		持有股數 增(減)數	質押股數 增(減)數	持有股數 增(減)數	質押股數 增(減)數
董事長	黃子成	-	-	-	-
董事兼總經理	方義雄	-	-	-	-
董事	黃欽明	-	-	-	-
董事	周友義	-	-	-	-
董事(卸任)	王進雄	-	-	-	-
董事	王亮凱	-	-	-	-
董事(新任)	曹新臺	-	-	-	-
獨立董事(卸任)	涂木林	-	-	-	-
獨立董事(新任)	陳俊昇	-	-	-	-
獨立董事(卸任)	陳秀玲	-	-	-	-
獨立董事(卸任)	謝宜宸	-	-	-	-
監察人(卸任)	顏厥生	-	-	-	-
監察人(卸任)	巫毓琪	-	-	-	-
監察人(卸任)	陳治平	-	-	-	-
副總經理	賴人脩	-	-	-	-

(2)董事、監察人、經理人及大股東股權移轉之相對人為關係人資訊：無。

(3)董事、監察人、經理人及大股東股權質押之相對人為關係人資訊：無。

九、持股比例占前十名之股東，其相互間為關係人或配偶、二親等以內之親屬關係之資訊。

持股比例占前十名股東，其相互間之關係資料

姓名	本 人 持 有 股 份		配 偶、未 成 年 子 女 持 有 股 份		利 用 他 人 名 義 合 計 持 有 股 份		前 十 大 股 東 相 互 間 具 有 關 係 人 或 為 配 偶、二 親 等 以 內 之 親 屬 關 係 者，其 名 稱 或 姓 名 及 關 係。		備 註
	股 數	持 股 比 率	股 數	持 股 比 率	股 數	持 股 比 率	姓 名	關 係	
百淳投資公司 代表人:方義雄	14,526,281	7.74	-	-	-	-	方義雄	負責人為同一人	
峰和投資公司 代表人:方建智	10,916,224	5.82	2,120,972	1.13	-	-	方義雄	係該公司董事	
峰昌投資公司 代表人:黃子成	3,671,259	1.96	-	-	-	-	黃子成	負責人為同一人	
方義雄	14,074,163	7.50	-	-	-	-	百淳投資	負責人為同一人	
黃子成	10,782,682	5.75	1,790,939	0.95	-	-	峰昌投資	負責人為同一人	
名富投資公司 代表人:丁鈺賢	10,916,224	5.82	2,120,972	1.13	-	-	黃子成	係該公司董事	
劉俊杰	7,978,086	4.25	-	-	-	-	-	-	
捷穎投資公司 代表人:顏敬軒	1,790,939	0.95	-	-	-	-	-	-	
方建智	6,276,302	3.34	-	-	-	-	-	-	
方建智	5,285,545	2.82	-	-	-	-	方義雄	二親等以內之親屬-	
方建智	766,429	0.41	-	-	-	-	峰和投資	負責人為同一人	
匯豐銀行託管摩根士丹利國際有限公司專戶	3,671,259	1.96	-	-	-	-	-	-	
匯豐銀行託管摩根士丹利國際有限公司專戶	3,150,962	1.68	-	-	-	-	-	-	

十、公司、公司之董事、監察人、經理人及公司直接或間接控制之事業對同一轉投資事業之持股數，並合併計算綜合持股比率：

綜合持股比例

單位：股；%

轉 投 資 事 業	本 公 司 投 資		董 事、監 察 人、經 理 人 及 直 接 或 間 接 控 制 事 業 之 投 資		綜 合 投 資	
	股 數	持 股 比 例	股 數	持 股 比 例	股 數	持 股 比 例
龍生工業(股)公司	6,757,028	9.11	164,394	0.22	6,921,422	9.34

肆、募資情形

一、資本及股份

(一)股本來源

(1)股本來源及種類：

單位：新台幣仟元；仟股

年月	發行價格	核定股本		實收股本		備註							
		股數	金額	股數	金額	股本來源						以現金以外財產抵充股款者	其他
						現金	盈餘	資本公積	合併增資	公司債轉換	合計		
97.01	10	200,000	2,000,000	126,219	1,262,187	—	—	—	—	11,928	11,928	—	註1
97.09	10	200,000	2,000,000	140,702	1,407,028	—	144,841	—	—	—	144,841	—	註2
97.10	10	200,000	2,000,000	140,918	1,409,181	—	—	—	—	2,153	2,153	—	註3
98.07	10	200,000	2,000,000	141,108	1,411,078	—	—	—	—	1,897	1,897	—	註4
98.09	10	200,000	2,000,000	148,691	1,486,916	—	75,838	—	—	—	75,838	—	註5
98.10	10	200,000	2,000,000	158,647	1,586,467	—	—	—	—	99,551	99,551	—	註6
99.01	10	200,000	2,000,000	159,249	1,592,492	—	—	—	—	6,025	6,025	—	註7
99.04	10	200,000	2,000,000	159,259	1,592,587	—	—	—	—	95	95	—	註8
99.07	10	200,000	2,000,000	159,268	1,592,682	—	—	—	—	95	95	—	註9
99.10	10	200,000	2,000,000	159,278	1,592,776	—	—	—	—	95	95	—	註10
100.01	10	200,000	2,000,000	159,350	1,593,495	—	—	—	—	719	719	—	註11
100.07	10	200,000	2,000,000	159,401	1,594,009	—	—	—	—	514	514	—	註12
100.10	10	200,000	2,000,000	163,948	1,639,477	—	—	—	—	45,468	45,468	—	註13
101.01	10	200,000	2,000,000	164,038	1,640,376	—	—	—	—	899	899	—	註14
102.04	10	200,000	2,000,000	167,089	1,670,890	—	—	—	—	30,514	30,514	—	註15
102.07	10	200,000	2,000,000	168,167	1,681,667	—	—	—	—	10,777	10,777	—	註16
102.10	10	200,000	2,000,000	170,134	1,701,336	—	—	—	—	19,669	19,669	—	註17
103.01	10	200,000	2,000,000	171,636	1,716,364	—	—	—	—	15,028	15,028	—	註18
103.04	10	200,000	2,000,000	173,074	1,730,738	—	—	—	—	14,374	14,374	—	註19
103.07	10	200,000	2,000,000	174,954	1,749,542	—	—	—	—	18,804	18,804	—	註20
103.10	10	200,000	2,000,000	176,636	1,766,359	—	—	—	—	16,817	16,817	—	註21
104.02	10	200,000	2,000,000	177,729	1,777,291	—	—	—	—	10,932	10,932	—	註22
104.04	10	200,000	2,000,000	178,389	1,783,885	—	—	—	—	6,594	6,594	—	註23
104.07	10	200,000	2,000,000	178,843	1,788,428	—	—	—	—	4,540	4,540	—	註24
104.10	10	200,000	2,000,000	178,888	1,788,876	—	—	—	—	448	448	—	註25
105.04	10	200,000	2,000,000	178,916	1,789,164	—	—	—	—	288	288	—	註26
105.07	10	200,000	2,000,000	179,345	1,793,452	—	—	—	—	429	4,288	—	註27
105.10	10	200,000	2,000,000	179,729	1,797,286	—	—	—	—	384	3,834	—	註28
106.02	10	200,000	2,000,000	180,243	1,802,426	—	—	—	—	514	5,140	—	註29
106.04	10	200,000	2,000,000	187,624	1,876,237	—	—	—	—	7,381	73,811	—	註30
106.07	10	200,000	2,000,000	187,662	1,876,622	—	—	—	—	38	385	—	註31

註1：97年01月18日經投商字第09701012360號函核准。
 註3：97年10月23日經投商字第09701265560號函核准。
 註5：98年09月22日經投商字第09801215350號函核准。
 註7：99年01月19日經投商字第09901012460號函核准。
 註9：99年07月19日經投商字第09901161660號函核准。
 註11：100年01月24日經投商字第10001011300號函核准。
 註13：100年10月18日經投商字第10001238610號函核准。
 註15：102年04月15日經投商字第10201067960號函核准。
 註17：102年10月14日經投商字第10201210680號函核准。
 註19：103年04月15日經投商字第10301067500號函核准。
 註21：103年10月21日經投商字第10301217530號函核准。
 註23：104年04月27日經投商字第10401069310號函核准。
 註25：104年10月19日經投商字第10401217880號函核准。
 註27：105年07月22日經投商字第10501176320號函核准。
 註29：106年01月17日經投商字第10601007170號函核准。
 註31：106年07月24日經投商字第10601101300號函核准。

註2：97年09月02日經投商字第09701224190號函核准。
 註4：98年07月17日經投商字第09801158870號函核准。
 註6：98年10月15日經投商字第09801236890號函核准。
 註8：99年04月20日經投商字第09901078090號函核准。
 註10：99年10月20日經投商字第09901235570號函核准。
 註12：100年07月20日經投商字第10001159490號函核准。
 註14：101年01月16日經投商字第10101009610號函核准。
 註16：102年07月24日經投商字第10201141350號函核准。
 註18：103年01月27日經投商字第10301016680號函核准。
 註20：103年07月28日經投商字第10301144990號函核准。
 註22：104年02月10日經投商字第10401008370號函核准。
 註24：104年07月20日經投商字第10401147080號函核准。
 註26：105年04月20日經投商字第10501075960號函核准。
 註28：105年10月18日經投商字第10501245720號函核准。
 註30：106年04月24日經投商字第10601048920號函核准。

單位：股

股份種類	核定股本			備註
	流通在外股份	未發行股份	合計	
普通股	187,662,154	12,337,846	200,000,000	

(2)總括申報制度相關資訊：無。

(二)股東結構

111年6月22日

股東結構數量	政府機構	金融機構	其他法人	個人	外國機構及外人	合計
人數	0	3	64	14,767	79	11,548
持有股數	0	71,516	61,147,443	113,582,535	12,860,660	187,662,154
持股比例	0.00	0.04	32.58	60.53	6.85	100.00

(三) 股權分散情形

111年6月22日

持 股 分 級	股 東 人 數	持 有 股 數	持 股 比 例
1 - 999	1,924	380,215	0.20
1,000 - 5,000	10,343	20,837,012	11.10
5,001 - 10,000	1,451	11,552,664	6.16
10,001 - 15,000	398	5,049,663	2.69
15,001 - 20,000	240	4,390,966	2.34
20,001 - 30,000	185	4,694,780	2.50
30,001 - 40,000	81	4,694,780	1.53
40,001 - 50,000	75	3,497,123	1.86
50,001 - 100,000	123	8,667,106	4.62
100,001 - 200,000	46	6,298,048	3.36
200,001 - 400,000	12	3,206,512	1.71
400,001 - 600,000	7	3,185,000	1.70
600,001 - 800,000	5	3,511,647	1.87
800,001 - 1,000,000	3	2,832,816	1.51
1,000,001 以上	20	106,690,095	56.85
合 計	13,286	187,662,154	100.00

(四) 主要股東名單

股權比例達5%以上之股東或股權比例占前十名之股東名稱、持股總數及比例：

111年6月22日

主要股東名稱	股份	持有股數	持股比例
百淳投資 代表人:方義雄		14,526,281	7.74
峰和投資 代表人:方建智		14,220,363	7.58
峰昌投資 代表人:黃子成		14,074,163	7.50
方義雄		10,916,224	5.82
黃子成		10,782,682	5.75
名富投資 代表人:丁鈺賢		7,978,086	4.25
劉俊杰		6,276,302	3.34
捷穎投資 代表人:顏敬軒		5,285,545	2.82
方建智		3,671,259	1.96
匯豐銀行託管摩根士丹利國際有限公司專戶		3,150,962	1.68

(五) 最近二年度每股市價、淨值、盈餘、股利及相關資料

單位：新台幣元；仟股

項 目	年 度		109 年度	110 年度	111 年截至 3 月 31 日
	每 股 市 價	最 高	45.75	46.40	43.75
	最 低	36.00	41.05	42.35	
	平 均	42.39	43.18	42.79	
每 股 淨 值	分 配 前	25.09	25.66	26.98	
	分 配 後	22.29	22.86(註)	—	
每 股 盈 餘	加權平均股數(仟股)	187,662	187,662	187,662	
	每股盈餘	2.58	2.70	0.77	
每 股 股 利	現 金 股 利	2.80	2.80(註)	—	
	無 償 盈 餘 配 股	—	—	—	
		配 股 資 本 公 積 配 股	—	—	—
	累 積 未 付 股 利	—	—	—	
投 資 報 酬 分 析	本 益 比	16.43	15.99	—	
	本 利 比	15.14	15.42	—	
	現 金 股 利 殖 利 率	6.61	6.25	—	

註：111年度(發放110年度之盈餘分派)股利分配係經董事會決議通過，但尚未經股東會決議通過。

(六) 公司股利政策及執行狀況

1. 公司股利政策：本公司之股利政策依據公司法及本公司章程之規定，配合公司資本規劃，達成穩健經營目標為原則，未來股利發放之政策、流程、方式及金額如下：本公司年度如有獲利，應提撥不低於百分之二為員工酬勞及不高於百分之五為董監事酬勞，但公司尚有累積虧損(包括調整未分配盈餘金額)時，應預先保留彌補數額。本公司年度決算如有本期稅後淨利，應先彌補以往年度虧損(包括調整未分配盈餘金額)，次提撥百分之十為法定盈餘公積，但法定盈餘公積已達資本總額時，不在此限。並依法令或主管機關規定提撥

或迴轉特別盈餘公積。如尚有盈餘，併同期初未分配盈餘(包括調整未分配盈餘金額)為股東累積可分配盈餘，由董事會擬具盈餘分配案以不低於可分配盈餘之百分之五，提請股東會決議分配之。另外，本公司所處產業環境多變，為考量本公司長期財務規劃及滿足股東對現金流入之需求，每年發放現金股利不得低於股利總數的百分之二十。

2. 本次股東會擬議股利分配之情形：本公司 111 年度(發放 110 年度之盈餘分派)之股利分配業經民國 111 年 3 月 24 日董事會決議通過，由 110 年度未分配盈餘中提撥新台幣 525,454,031 元發放股東現金股利，合計每股現金 2.80 元。

(七)本次股東會擬議之無償配股對公司營業績效及每股盈餘之影響：不適用。

(八)員工、董事及監察人酬勞：

1. 公司章程所載員工、董事及監察人酬勞之成數或範圍：

本公司當年度如有獲利，應提撥不低於百分之二為員工酬勞及不高於百分之五為董監事酬勞，但公司尚有累積虧損(包括調整未分配盈餘金額)時，應預先保留彌補數額。前項員工酬勞發給股票或現金之對象，得包括符合一定條件之從屬公司員工，其條件及分配方式授權董事會決定之。

依據本公司「員工考核評鑑辦法」及該職位於同業市場中薪資水平、於公司內該職位的職責範圍及對公司營運目標的貢獻度幾付酬金。董事及監察人訂定酬金之程序已將本公司之「董事會自我評鑑或同儕評鑑辦法」之相關結果納入評核之考量及遵循，除參考公司整體的營運績效、產業未來經營風險及發展趨勢，亦參考董監事個人的績效達成率、貢獻度，而予以合理報酬，相關績效考核及薪酬合理性均經薪資報酬委員會及董事會審核，將隨時檢視實際經營狀況及相關法令規定適時予以檢討，以謀公司永續經營發展之平衡。

2. 本期估列員工、董事及監察人酬勞金額之估列基礎、以股票分派之員工酬勞之股數計算基礎及實際分派金額若與估列數有差異時之會計處理：

- (1)員工、董事及監察人酬勞金額估列基礎係根據公司章程所載成數範圍內估列。
- (2)配發股票酬勞之股數計算基礎：本公司 110 年度未配發股票酬勞。
- (3)董事會決議實際配發金額與估列數無差異。

3. 董事會通過分派酬勞情形：

- (1)提撥員工酬勞現金新台幣 28,650,000 元，董事、監察人酬勞新台幣 10,000,000 元。與民國 110 年度財務報告認列之員工及董監酬勞無差異。
- (2)董事會通過之配發員工股票金額占本期稅後純益及員工酬勞總額合計數之比例：本次董事會無分配員工股票之情事，故不適用。

4. 前一年度員工、董事及監察人酬勞之實際分派情形其與認列員工、董事及監察人酬勞有差異者並應敘明差異數、原因及處理情形：

本公司經股東會決議之民國 109 年度員工及董監酬勞與民國 109 年度財務報告認列之員工酬勞新台幣 26,220,000 元及董監酬勞新台幣 9,000,000 元並無差異。

(九)公司買回本公司股份情形：無。

二、公司債辦理情形：無。

三、特別股辦理情形：無。

四、海外存託憑證辦理情形：無。

五、員工認股權憑證辦理情形：無。

六、限制員工權利新股辦理情形：無。

七、併購或受讓他人公司股份發行新股辦理情形：無。

八、資金運用計劃執行情形：無。

伍、營運概況

一、業務內容

(一)業務範圍

1. 所營業務之主要內容

- A. 電線、電纜、機械、工作母機、塑膠插頭、電源線組之製造加工買賣業務。
- B. 塑膠原料之買賣業務。
- C. 代理前項國內外廠商產品之進出口貿易業務。

F213080 機械器具零售業

CC01020 電線及電纜製造業

CC01990 其他電機及電子機械器材製造業(連接器)

2. 營業比重

單位：新台幣仟元

產品項目	108 年度		109 年度		110 年度	
	金額	%	金額	%	金額	%
電源線連接器	6,104,629	93.33	5,915,565	95.81	7,272,140	94.13
塑膠加工材料	436,075	6.67	258,579	4.19	453,366	5.87
合計	6,540,704	100.00	6,174,144	100.00	7,725,506	100.00

3. 公司目前之商品及服務項目

本公司為國內主要生產電源線連接器、電源傳輸線、訊號傳輸線、網路線及光纖線纜等產品之專業廠商。其產品主要供應國內外電腦製造業、家電製造業、電子器材業及太陽能產業等之相關產業使用，目前產品範圍如下：

- (1)個人電腦週邊及監視器(CRT、LCD Monitor)之電源線連接器。
- (2)筆記型電腦之電源線連接器。
- (3)各類家用電器、數位及傳統消費性電子產品等之電源線連接器。
- (4)各類規格之電源傳輸線材。
- (5)數位相機及攝影機專用之 AC 電源線連接器。
- (6)UTP、STP 之區域網路線(LAN Cable)。
- (7)各類延長線組(Power Strip)。
- (8)電子訊號線、光纖線纜。
- (9)太陽能用線、電動車充電線組。
- (10)橡膠線纜。

4. 計劃開發之新商品(服務)

(1)開發 5G 基地台相關電源連接器及電源傳輸線組

隨著各國積極建置 5G 各項基礎建設，5G 商轉進程也會逐漸加速，根據 2019 年 6 月的愛立信行動趨勢報告推估，2020 年全球 5G 的部屬將更快速，預計 2024 年底將達到 19 億用戶，相當於現在行動用戶總數的 20%以上，5G 網路亦將承載全球 35%的數據流量，對全球經濟影響也將日益深厚，根據 2019 年 11 月由 HIS Market 5G 經濟研究報告指出，2035 年全球 5G 價值鏈將創造 3.6 兆美元的產值，並提供 2230 萬個工作機會。全球全力發展各種 5G 電信加值及垂直應用服務，將帶動相關產業鏈發展。

(2)開發電動車充電連接器線材並申請認證

目前全球正在大力度發展純電動汽車，隨著各國政策的大力推動，相信在不久的將來，純電動汽車會大量普及。然而，續航里程是電動汽車的核心指標。不過，對於電動汽車，要關注的不僅僅是續航里程，充電也是非常重要的一個問題。常見的充電方式：1、便攜充電便攜充電是指使用隨車附帶的便攜充電線連接普通家用插座充電。這是一種非常方便的充電方式，只要能找到插座，就可以充電，而在實際使用中，充電功率一般來說只有 1.5kW，使用便

攜充電裝置，只能是作為其他充電方式的一種補充，方便用戶隨時補電。

2、家用充電樁：家用充電樁是最常見的一種充電樁。一般私人用戶購買電動汽車都會附贈一個家用充電樁。在充電速度方面，由於每個廠商提供的充電樁規格都不一樣，所以充電速度也不盡相同，基本可以滿足普通用戶的需求。3、公共充電樁：公共充電樁一般由電力企業建設並維護經營。在今後，隨著電動汽車產業的成熟，也會有不少民營資本進入這一領域。

(3)開發 CAT. 6a 及 CAT. 7 線材並申請認證

10G over UTP 是由 IEEE 協會的 802. 3an 協定所規範，UTP 是一種無遮罩雙絞纜線，10G 表示了其在乙太網路上的資料傳輸速度，目前已有 10GBase-Fiber(802. 3ae)標準，目前通過 IEEE 協會 802. 3an 標準，可適用於 10G 傳輸的纜線：Cat. 6e：支援 55 公尺以內的線路及 Cat. 6a：加高雙絞線扭轉率、增加纜線直徑、並從纜線內部利用屏蔽材質隔開兩兩成對的雙絞線，以避免高頻訊號互相干擾，藉以達到 625MHz 高頻率表現，並可在 100 公尺以上的線路距離達成 10Gbps 的傳輸速度。1. CAT. 6a 類和 CAT. 6 的主要區別點包括：6a 類將擴展至 500MHz 頻率之外，6 類可能停步於 350MHz，因為 6 類的設計不是針對更高頻率測試。2. 目前的方案是以 CAT-6a 來達成 100 公尺距離 10Gbps 傳輸效率為主流。

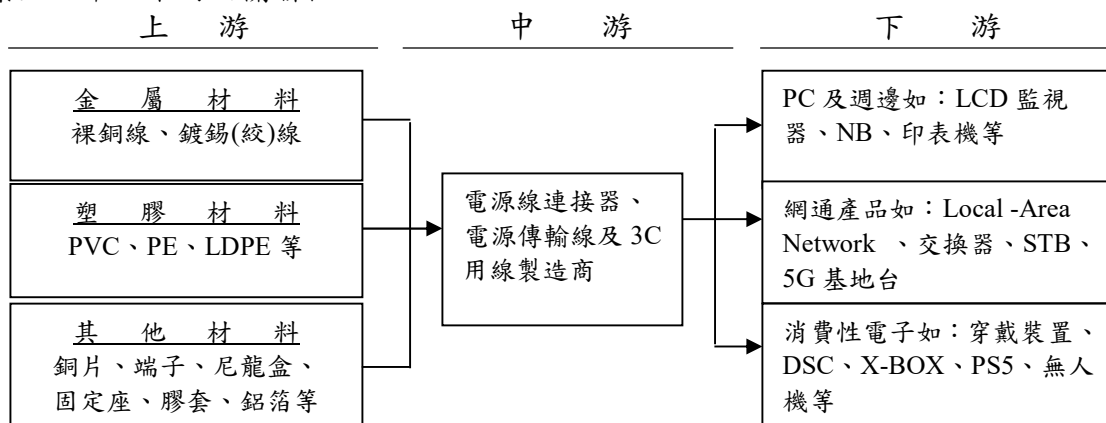
(二)產業概況

1. 產業之現況與發展

根據工研院所指出，2021 年台灣零組件暨顯示器產業產值預估為新台幣 2.5 兆元，成長率高達 19.3%，目前全球電子零組件之重要終端市場五大應用為行動電話、虛擬(擴增)實境、無人機、穿戴裝置及汽車等。上述五大應用產品可以展開重要共通性零組件為顯示器，感測器，連接(線)器，鏡頭模組及電路板等。

電源傳輸線及附插接頭之電源傳輸線組為各式電子產品之電源供應組件中末端用來與電源插座相連之元件，主要功用為傳輸電源，屬於電子連接器的一種，故可將之統稱為電源連接器。由於電源連接器品質的良窳足以影響電子機器間電力傳輸的信賴度及安全性，因此在電子產品的應用上是一項相當重要的零組件。近年來隨著我國資訊、通訊工業在國際舞臺上疊創佳績，各式電子產品及區域網路設備產值不斷攀升，多項資訊產品全球佔有率名列前茅，連帶亦使得國內零組件市場逐年呈現大幅度的成長。因應未來 5G 時代的來臨，資訊產業的應用市場，將轉變成智慧製造、智慧城市、車聯網、智慧醫療、VR/AR 等相關領域快速發展，全球廠商包括智慧手機、網通設備等都將 5G 技術與產品開發列為發展重點。

2. 產業上、中、下游之關聯性



3. 產品之各種發展趨勢

(1) 汽車、通訊與消費性電子產品的結合

2020 年全球連接器市場有三大重要應用：1.智慧手機 2.電動汽車 3.遊戲機，其中連接器應用在智慧手機產值約 120.3 億美元，電動汽車用約 132.5 億美元，遊戲機約 8.9 億美元；市場驅動因素包括 USB-IF 協會制定 USB Type C 連接器，將驅使資料影音、電力傳輸介面趨於統一；汽車電子化與通訊高速化，需求帶動諸多高頻傳輸連接器商機。未來可積極布局中高階相關連接器所需之高頻傳輸、材料與製程技術，以掌握下階段可觀的 IoT 市場商機，包括車用先進駕駛輔助系統(ADAS)興起，衍生影像感測模組整合連接器產品需求。由於網通技術及電子、資訊應用的蓬勃發展，引起全球資訊產業結構性的改變。未來隨著科技的進展，將使得汽車、通訊、消費性電子產品的結合已是必然的趨勢。對電源連接器廠商而言，此三大產業的融合發展，除了增加各領域產品之附加價值外，也開創出許多新的產品機會領域。本公司所生產的電源傳輸線及線組係提供電子產品電力來源的傳輸媒介，本身即具廣泛使用性且無任何替代品，加以本公司產品通過多國安規認證，品質深獲客戶肯定，在市場上已建立起良好之口碑，未來整合性產品的陸續出現亦可望為本公司提供更廣大之市場需求。

(2) 管理能力成為致勝關鍵

電源傳輸線及電源傳輸線組基本上已屬於成熟型之產業，故在業者全力投入業績開發、削價搶單，以衝刺出貨量維持規模經濟之際，由於毛利率的壓縮，落實成本控制及提升生產效率儼然已成為更重要的課題。尤其在同業普遍全球化籌設生產據點後，風險伴隨著資源分配、工廠管理等問題浮現，未來業者除著重新型利基產品市場之開發外，優異的管理能力將成為取勝之關鍵。

4. 產品之競爭情形

隨著電腦產業之興起及國內廠商辛勤之耕耘，電源線連接器產業發展相當迅速，目前國內電源線連接器廠商雖然相當眾多，然而受到資金來源取得不易之限制，規模普遍不大，上市(櫃)家數比率明顯偏低，多數國內業者只能以彈性的經營策略及發展規畫因應，使得國內市場之競爭日趨白熱化，削價競爭在所難免。因此為降低生產成本，產業有逐步外移的現象，尤其以中國最受國內廠商之青睞，為求降低人力及土地成本，強化價格之競爭力，這股熱潮目前仍在持續加溫中。除此之外，國內廠商亦積極朝上市(櫃)之路邁進，以增加籌資之管道，擴充資本規模，因為電子業的競賽沒有地域之限制，需要不斷投入研發資金、開拓行銷管道，才能在激烈之環境中脫穎而出。本公司目前分別於香港及越南設立子公司，並以中國深圳、昆山以及越南河內作為生產據點，希冀透過海外行銷管道，充分了解市場動態，同時提供最佳之銷貨服務及技術支援，以有效滿足客戶之需求。另一方面，本公司為因應同業之價格競爭，除持續通過多國認證，擴大產品線外，並延伸本業至電源線、電子線相關產品，如延長線組(Power Strip)、DVI(Digital Visual Interface；數位影像介面)傳輸線纜、HDMI(High Definition Multimedia Interface；高解析多媒體影音介面)傳輸線纜及光纖線材之開發，以尋求具未來成長性之利基市場。

(三) 技術及研發概況

本公司為專業的電源連接線(器)製造廠，主要為供應 3C 產品電源模組運用；研發目標朝向 5G 基地台專用纜線、電動車專用充電線材、太陽能專用線材以及自動化生產設備建置以提升競爭力。本公司 111 年預計投入之研發經費約新臺幣 155,000 千元，佔該年度合併營業收入約 2%。

1. 最近年度及截至年報刊印日止之研發費用

單位：新台幣仟元

年度	研發費用	營業淨額	佔營業淨額之比例
110	109,386	7,725,506	1.42%
截至 111.3.31 止	29,159	1,894,693	1.54%

2. 最近年度及截至年報刊印日止開發成功之技術或產品

- (1) PTS-413B/434B Power Strip 認證。
- (2) 具防塵蓋之二插/三插兩用插座。
- (3) 太陽能用光伏電纜(PV 線材)認證 (CCN: ZKLA)。
- (4) 新能源汽車電源專用屏蔽電纜、電動車充電認證(EV CABLE, EV CONNECTOR)。
- (5) UL83 建築線 W 料。
- (6) 美規電動車充電樁線材材料。
- (7) 旋轉式插頭轉接座/插座防塵蓋結構。
- (8) PTS-355 旋轉插座排插、聚氯乙炔電纜材料開發。

(四)長、短期業務發展計畫

1. 短期業務計劃發展方向

- (1) 研發新產品及提昇產品品質、技術層次本公司對於產品開發、品質及技術提昇向來不遺餘力，除陸續加強研發人才之培訓及招募外並加強改良生產流程。目前在電源連接器及電源傳輸線等產品之開發上以提昇產品品質並提高製造技術以降低耗損為主。
- (2) 生產管制電腦化：有鑑市場變化急速，客戶要求縮短交期，迅速交貨是必然趨勢，並且生產形態已形成為少量多樣之接單方式，因應龐大文件資料快速順暢之處理及有效率的管制生產各個製程，以期掌握即時線上資訊、控制交期，生產管制電腦化將是首要改善之目標工作。
- (3) 擴大生產據點：鑑於美中貿易問題、中國大陸生產成本年年高漲及監視器大廠均移往東南亞設廠之影響，部份產品於中國大陸生產已不符經濟效益，本公司亦計劃擴大在越南生產線，將部份產品移至越南生產，一方面控制成本並降低美中貿易帶來的衝擊，另一方面可擴大生產規模。
- (4) 行銷策略：由於 IT 大廠紛紛移往東南亞及印度生產，連帶影響到電源連接器及電源傳輸線的銷售業績，目前本公司將部份產品委由越南生產基地製造，本公司為確保母公司營運正常化，充份運用國際產銷分工，採行三角貿易之委外加工模式，以獲取應有之利潤。另外，以現有主要銷售市場之客戶為基礎，擴大國際行銷網路，一方面鞏固既有市場，另一方面持續開發國際市場。

2. 中、長期計劃發展方向

- (1) 加速擴充生產設備自動化：有鑑於自動化生產設備能提高產能、品質並逐漸減少對基層勞力的依賴，使生產動線更為流暢，降低生產成本，對公司之競爭力有相當助益。
- (2) 建構智慧型工廠：現代工廠的發展趨勢，皆向自動化生產方式為主軸，傳統的製造資訊系統(Manufacturing Execution System, MES)僅限於資料蒐集與報表分析，逐漸無法滿足快速變遷時代的需求。隨著工業 4.0 時代來臨，進一步整合自動化，MES 將成為整廠自動化控制的核心系統，不僅擁有 MES 既有範疇，更包含 CIM、EAP、機台連線、整合機械手臂等功能，達成智能工廠之目標，即時獲得大量的數據分析，提高產品品質、效能及客戶滿意度，降低生產成本，創造企業利益最大化。
- (3) 增加海外銷售據點：為求擴大市場佔有率並分散市場風險，本公司除繼續拓展國內業務外，更將積極開發國際行銷網路，增加海外銷售據點。
- (4) 財務方面：秉持穩健的財務策略，配合公司長期經營發展之需要，提供充裕的資金支援與靈活的資金調度，使財務操作效益發揮至極大化。

二、市場及產銷概況

(一)市場分析

1. 公司主要商品(服務)之銷售(提供)地區

單位：新台幣仟元

銷售地區	民國 108 年度		民國 109 年度		民國 110 年度	
	金額	比率(%)	金額	比率(%)	金額	比率(%)
台灣	827,411	12.65	578,408	9.37	1,414,003	18.30
中國	3,775,475	57.72	3,102,048	50.24	3,770,529	48.81
日本	397,268	6.07	323,427	5.24	423,453	5.48
歐美	1,540,550	23.56	2,170,261	35.15	2,117,521	27.41
合計	6,540,704	100.00	6,174,144	100.00	7,725,506	100.00

2. 市場佔有率

本公司最近年度佔營業收入百分之九十以上主要營業項目為電源連接線(器)，根據中商產業研究院統計預估 2021 年度全球連接器產值約為新台幣 24,752 億元，同年本公司之銷貨收入為 7,726(佰萬元)，約佔全球連接線(器)產值的 0.31%。

3. 市場未來之供需狀況與成長性

本公司之電源線連接線(器)主要供應國際資訊週邊大廠，如製造顯示器、電源供應器及筆記型電腦...等資訊產品業者；網路線材則應用於區域網路連接用途居多，由於其主要產品與資訊、通訊產業之未來展望及發展趨勢息息相關，故由下游應用產品市場概述其市場未來可能之供需情況：

(1)遊戲機產業發展趨勢

根據 Digi-Capital 預估，到 2023 年，遊戲產業軟體與硬體的總營收可能會帶來超過 2000 億美元的價值。目前遊戲市場分成 15 個區塊，包含：8 種平台類型（例如行動，PC，遊戲機）和更多專屬的硬體/軟體平台（例如 iOS，Android，Xbox One，Sony PS4，Nintendo Switch）等組成。雖然每個市場區塊都有不同的特性，規模和成長率，但是它們加總起來的營收數據是最接近手機遊戲市場規模的。預估到 2023 年，手機遊戲軟體和 PC 遊戲硬體/軟體的營收總和將佔據整體遊戲產業總營收的四分之三。幾十年來，遊戲主機（Game Console）一直是遊戲硬體/軟體的市場領導者。即使其現在不再擁有高成長的動力，但其未來仍占據一大部分市場。Digi-Capital 預估這領域成長最快的將是數位銷售遊戲軟體和遊戲機的線上遊戲領域。儘管如此，到 2023 年遊戲機市場仍然可以帶來數百億美元的價值。其他重要的領域還包含：VR 遊戲，VR 硬體，AR 遊戲等。

(2)智能家電全球發展趨勢

據調查，在 2017 年以後，全球智能家電的需求都在不斷攀升。目前市場上能夠連接網絡的智能家電增長速度均高達 100%-300%，預計未來智能家電整體市場規模將達 1.5 萬億元。未來四年，智能的白電將占據近 50%的市場，而智能生活電器、智能廚電產品的市場份額也將分別達到 28%和 25%。近年來，智能家電產業迅速發展，智能化已成為大多數家電企業技術及市場的主攻方向。智能家電主要還是各大廠商都在推行各自的智能家居及物聯網新戰略。這幾年來物聯網、雲計算、智能化成為了家電廠商所垂青的領域。此外，消費者自身消費水平在提升，也願意選擇高端家電提升生活品質。高附加值的白色家電，在未來兩三年會有更大的爆發。

過去 30 年，以彩電、冰箱、空調、洗衣機四大件為主的大家電在家庭的發展普及，成就了家電製造商的崛起。隨著市場的飽和和消費習慣的變遷，各種改善和提高生活品質的「非必需」小家電開始受到人們的青睞。瞄準細

分市場的家電新品類、新應用層出不窮，高端、智能、健康產品市場占有率不斷提升，成為拉動家電市場增長的主要動力。

(3) 醫療、綠能連接器應用方興未艾

目前全球政府大力推動醫療與綠能產業，若將其應用產品進行拆解可發現醫療應用除傳統院所使用的固定式大型心電圖、核磁共振掃描、超音波等設備連接器外，隨著預防醫學與美容醫學崛起，未來隨身量測醫材設備對連接器使用之需求將大幅增加，而醫美應用所需之脈衝光、肉毒桿菌等探針連接器市場亦可望水漲船高。此外，由於美國政府力行醫改政策，為減少社福醫療支出，在降低成本考量下，未來由 GE、西門子、Philips 等國際醫材大廠所掌握的美國市場，可望逐步釋出部份訂單給亞洲醫材業者，為國內連接器業者帶來可能之切入機會。在綠能方面，雖歐洲國家受限歐債財政困境減少補貼，但中國、美國等國家仍維持一定政策扶植動能，將使太陽能、風機應用連接器仍有一定發展空間。

4. 競爭利基

(1) 產品品質優異、種類齊全具國際競爭力：

本公司生產電源連接器已有四十幾年經驗，累積了相當豐富之製造經驗與技術，不僅產品線完整，產品種類多，且具備多種國際安規認證，不論是生產規模、生產技術或品質在我國電源連接器業界均屬於領導廠商。此外本公司對於製程改善及產品開發一向不遺餘力，除積極引進自動化生產設備以改善生產效率外，亦跨足網路通訊領域，未來將繼續研發更高速之網路線材，以滿足客戶多樣化之需求。由上可知，本公司之產品品質優異、種類齊全，同時具備優異之研發能力，極具國際競爭力，亦為日後所將面臨之國際競爭奠定良好根基。

(2) 與客戶之間長期良好而穩定的供應關係：

電源連接器產品品質之良莠對於電子機器間電源傳輸的穩定性及安全性有決定性之影響，因此客戶對於供應商品質之要求相當嚴格，不願輕易更換供應商，且本公司素以優異之生產管理技術及彈性的交貨能力，產品在量、質方面於業界均佔有一席之地，深受客戶之認同，因此與多家國內外知名大廠如 SAMSUNG、LG、HP、CANON、SONY、Panasonic 等，維持長期良好而穩定之供應關係，成為本公司立足業界之一大競爭利基。

(3) 順應經營環境發展趨勢設立海外子公司，加強海外市場開拓：

本公司鑑於國內市場競爭激烈，趨於飽和，且於海外建立生產基地已成為我國產業發展之趨勢，故為提昇公司競爭力，並配合國內相關法令規定，陸續於海外及香港成立子公司，並透過子公司於東南亞及巴西設立生產及行銷據點，負責從事電源連接(器)線相產品生產及其鄰近地區客戶之售後服務，除搶佔先機外，更期以穩定的品質、多樣化的產品，快速掌握市場之需求，發展潛力可期。

(4) 建立良好的品保制度，取得 ISO 品質認證：

面臨日趨激烈之國際競爭，取得 ISO-9000 系列品保制度之認證，以拓展新客源，提高市場競爭力，在產業界逐漸形成一股風潮。本公司多年辛勤耕耘累積之技術經驗與服務品質，已於業界建立良好之口碑，但對全面提升技術層次與服務品質仍不遺餘力，目前本公司已取得 OHSAS 18001、美國 UL、IECQ 等之 ISO-9001:2000 認證，而為了符合未來資訊產品無煙、無毒、可回收等環保要求，本公司亦獲得 Sony 的綠色夥伴認證，未來將不斷追求自我之成長及設定更高層次之目標，正是本公司於業界維持領導地位的主因。

5 發展遠景之有利、不利因素與因應對策

(1) 有利因素

(A) 5G 行動通訊、電動車及綠能產業長期遠景看好

由於 5G 行動通訊、電動車及綠能產業未來產品之發展趨勢及成長幅

度，將提供我國電源傳輸線組及區域網路線纜極廣大之市場發展空間。故配合 5G 行動通訊、電動車及綠能產業持續成長，未來市場遠景可期。

(B) 產品品質優異，種類齊全具國際競爭力

本公司所生產之電源傳輸線組及區域網路線纜已累積相當製造經驗及技術，且不斷提昇產品品質及研發各式新產品，以滿足客戶多元化需求。目前本公司已取得英國 ASTA、美國 UL、IECQ 等之 ISO-9001:2000 認證，以及 Sony 的綠色夥伴認證，顯示本公司產品品質穩定，深受下游客戶肯定，產品具國際競爭力。

(C) 生產技術成熟及導入 MES 智慧製造系統解決方案

本公司除了具備多年電源線連接器、電源傳輸線及區域網路線纜之專業生產技術外，並且引進先進的自動化生產設備，以提高生產效率及因應新產品生產之需求。此外，為邁向工業 3.5 轉型智能製造，提高生產績效，乃導入 MES 並整合企業資源規劃系統(E. R. P.)。在該系統運作下，可使公司有效處理在制品管理(WIP)、品質管制(SPC)及設備整合管理(EMS)，減輕人員工作負擔，並迅速提供相關資訊，以利管理決策。

(D) 降低生產成本及產銷分工整合

為降低生產成本及因應下游廠商外移，本公司已於中國、越南、巴西及美國設立生產基地並完成產銷分工規劃，台灣母公司致力於行銷、營運管理、研發及生產高附加價值之產品，生產主力將置於海外，以降低生產成本並就近提供服務，以提高市場競爭力。

(E) 優良的經營績效及健全財務結構

本公司最近三年度投資報酬、純益率及每股盈餘等均呈穩定成長，財務結構健全，經營績效良好。

(2) 不利因素：

(A) 中國大陸勞工不足且勞工成本日趨提高，使產品生產成本提高，不利競爭，再加上近年同業競爭較以往激烈，使產品接單及利潤大不如前。

因應對策：

a. 積極推行自動化設備更新及製程改善，並將耗費人力之流程外包以降低人工成本並提高生產力。

b. 本公司在越南及美國設立生產據點，充分利用當地低廉的人力，降低生產成本。

(B) 美中貿易爭議持續，形成中國生產基地，直(間)接外銷市場成長受限，面對競爭亦備感壓力。

因應對策：

a. 本公司在美國、越南及巴西 設立生產及行銷據點，將有助於未來拓展國際業務，降低美中貿易爭端帶來的負面影響。

(C) 匯率變動風險

因應措施：

a. 該公司財務單位平時即注意外幣走勢，並加強財務人員與銀行的聯繫，以取得銀行對匯率走勢的看法及相關資料，作為規避匯率變動風險之參考。

b. 利用外銷取得之外幣帳款，視匯率走勢及公司未來可能產生之部位，保留適當額度於外幣存款帳戶中，以規避匯率變動之風險。

(D) 主要原料價格變動受國際局勢影響

因應措施：

a. 該公司與其原物料供應廠商每年均簽訂有長期供貨合約，以確保原物料來源穩定，且由於該公司與其原物料供應廠商往來歷史悠久，彼此間配合程度良好，廠商在可容忍範圍內較不輕易調整售價。

b.由於該公司在業界努力耕耘許久，產品品質及服務深受客戶肯定，因此當國際間原物料價格大幅波動時，該公司亦能適時反映予客戶並調整售價。

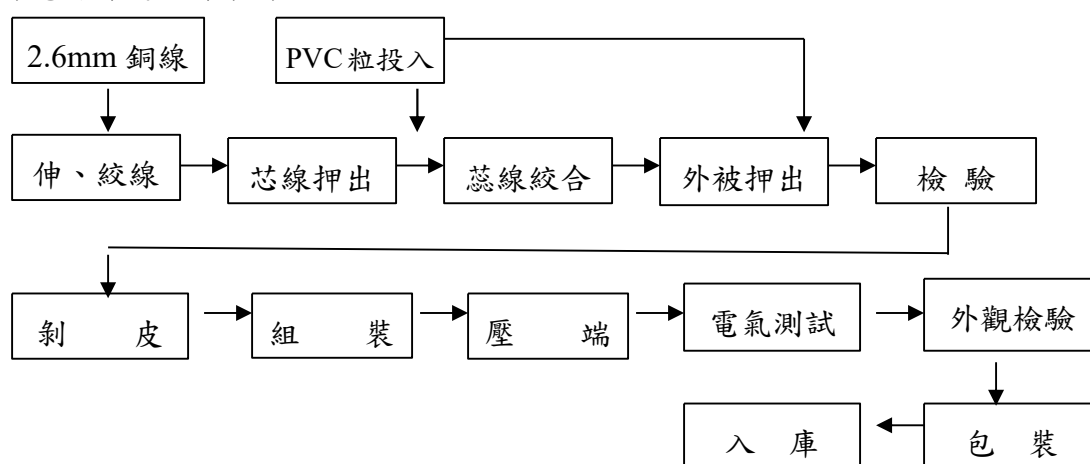
(二)主要產品之重要用途及產製過程

1. 主要產品之重要用途

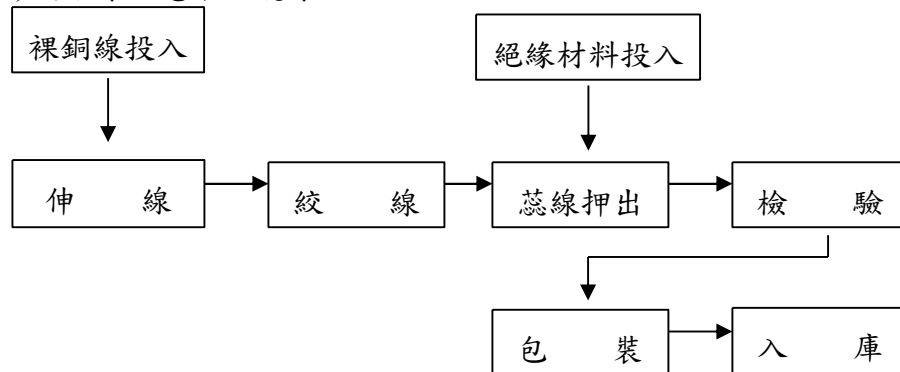
產品名稱	主要用途
電源線連接線(器)	應用於 PC 電腦及其週邊產品、筆記型電腦、LCD 監視器、印表機、電視遊樂器(如：PS4、VR、X-BOX)、穿戴式裝置、無人機及智能家電設備等產品之電源配線。
電源傳輸線	供應電子器材業從事電源線連接器之加工使用。
網路線及 其他線	LAN Cable 區域網路線纜 網路傳輸使用。 USB 通用序列匯流排用線 應用於 PC 及其週邊產品等。

2. 產製過程

(1)電源線連接線(器)



(2)網路線、電子訊號線



(三)主要原料之供應狀況

本公司裸銅線已與供應商簽訂長期供貨合約，其餘原物料均與供應商建立穩定之供貨合作關係。

主要原料	供應地區	主要供應商
裸銅線、銅絞線	台灣	華新麗華、大展、太平洋
PVC 粒	台灣	明光輝、雄雅、好友
LDPE、HDPE	台灣	翰群
銅片、端子	台灣	建通、國致
保險絲、固定座	台灣	建通、禾盛興、法中

(四)最近二年度中曾佔進(銷)總額百分之十以上之客戶狀況

1.最近二年度佔進貨總額 10%以上之供應商

單位：新台幣仟元；%

項目	109年度				110年度				111年度截至前一季止			
	名稱	金額	占全年度進貨淨額比率〔%〕	與發行人之關係	名稱	金額	占全年度進貨淨額比率〔%〕	與發行人之關係	名稱	金額	占當年度截至前一季止進貨淨額比率〔%〕	與發行人之關係
1	華新麗華	934,215	22.64	無	華新麗華	1,425,585	26.22	無	華新麗華	396,779	31.51	無
2	其他	3,066,849	77.32	—	其他	4,011,487	73.98	—	其他	862,573	68.49	—
	進貨淨額	4,126,421	100.00	—	進貨淨額	5,437,072	100.00	—	進貨淨額	1,259,352	100.00	—

本公司 109 及 110 年度進貨金額分別為 4,126,421 仟元及 5,437,072 仟元，進貨金額增加，主要是 110 年原材料價格上漲且備料量增加，故本公司最近二年度進貨金額其變化尚屬合理。

2.最近二年度佔銷貨總額 10%以上之銷貨客戶

本公司 109、110 年度及 111 年截至第一季止，未有單一客戶銷貨金額達銷貨總額 10% 以上之情事。

(五)最近二年度生產量值

單位：仟 PCS；新台幣仟元

年度/產值	109 年度			110 年度		
	產能	產量	產值	產能	產量	產值
生產主要商品						
連接(線)器	480,000	320,043	5,915,565	480,000	300,843	7,272,140
塑膠加工材料	12,000	7,439	258,579	12,000	9,545	453,366
合計	492,000	327,482	6,174,144	492,000	310,388	7,725,506

(六)最近二年度銷售量值

單位：仟 PCS；新台幣仟元

年度	109 年度				110 年度			
	內銷		外銷		內銷		外銷	
銷值量值	量	值	量	值	量	值	量	值
主要商品								
電源連接線	33,896	578,408	286,147	5,337,157	37,305	1,094,445	263,538	6,177,695
塑膠加工材料	-	-	7,439	258,579	-	-	9,545	453,366
合計	33,896	578,408	293,586	5,595,736	37,305	1,094,445	273,083	6,631,061

三.最近二年度從業員工資料

年 度		109 年度	110 年度	111 年度截至 4 月 30 日止
員工人數	直接人工	2,638	2,477	2,156
	間接人工	394	396	407
	合計	3,032	2,781	2,963
平均年齡		35.1	37.1	37.3
平均服務年資		4.5	5.4	5.3
學歷分布比率	碩士(含以上)	0.5	0.6	0.5
	大專	7.4	8.1	7.6
	高中	33.3	36.3	34.1
	高中以下	58.7	64.0	60.1

四. 環保支出資訊

最近年度及截至年報刊印日止，因污染環境所受損失（包括賠償）及處分之總額，並說明未來因應對策（包括改善措施）及可能之支出（包括未採取因應對策可能發生損失、處分及賠償之估計金額，如無法合理估計者，應說明其無法合理估計之事實）：本公司主要生產附連接頭之電源傳輸線、電源傳輸線材及網路線、電子訊號線等，其生產製程中並不會產生重大污染環境之有害物質，本公司對於生產過程中產生之下腳餘料或廢線，均出售予合法廢棄物處理廠商，故本公司之業務範圍尚不致產生任何污染情事，未曾因汙染環境受到損失或處分。

五. 勞資關係

(一)列示公司各項員工福利措施、進修、訓練、退休制度與其實施狀況，以及勞資間之協議與各項員工權益維護措施情形：

1. 員工生活關懷：

員工是公司營運最重要的合作夥伴，提供員工安全衛生舒適的工作環境，是企業照顧員工最重要的義務與責任之一，鎰勝依據 ISO14001、OHSAS18001 與 EICC 的標準與要求，落實相關之管理架構系統，以確保員工安全、衛生、健康之保護。每年一次免費進行職業健康檢查與普通健康檢查。設有職業健康安全委員會，委員會主席由公司最高主管擔任，安全委員會成員與安全主任結合各部主管共同負責各廠區內部安全、健康、衛生等工作之規範、執行、監督、檢討與改善，並確保符合各地政府之法令規範要求。確保提供給員工使用之飲水、伙食、宿舍、工作環境之光照、通風、噪音控制、緊急安全應急設備等，皆定期檢查與維護，並完全符合法令之規定要求。定期舉辦緊急事件之訓練與演練，並聘請外部專業機構培訓員工急救技能、實地演練。定期舉辦公司高層與新進人員及基層管理幹部的座談會，藉由雙向溝通的意見交流，讓員工了解公司文化及經營方向，也傾聽同仁的相法及建議，共謀更美好未來。公司內部設有員工娛樂室，員工在休閒之餘注重體能及文化素質的培養，定期舉辦各類文體活動，讓員工在鎰勝公司的大家庭裡開心工作、快樂生活。設立員工意見箱，員工可藉此反應意見與建議，作為改善公司運作之參考依據。對員工進行滿意度調查，了解員工對公司策略及文化、組職運作、溝通、主管領導、薪資、獎金、職工福利、教育訓練、升遷發展、績效考核、工作內容、工作環境、公司前景等工作方面的想法、意見及滿意度，成為公司改善之重要參考依據。

2. 員工安全衛生：

本公司為從事電源線、網路線、橡膠線及延長線之製造企業，我們已通過 OHSAS18001 驗證，秉持維護職工的安全衛生觀念，為職工安全衛生盡一份心力，秉持「符合法規、危害預防、持續改善、零災害」的認知，並承諾：依循政府之安全衛生法令及相關要求為本公司安全衛生管理的最根本要求，並朝向創造低危害風險的工作環境邁進。力求改善高風險之管理，加強工程管制及落實安全作業標準之執行，以保障員工安全健康。落實相關教育訓練、宣導及演練，加強全員安全衛生認知；提高應變能力。以計畫、執行、監測及定期審查之管理迴圈，確認職業安全衛生系統之適切性與有效執行，並持續改善安全衛生之績效。建立並貫徹暢通的內外部溝通管道，廣為宣傳，引導供應商、協力廠與訪客的認知，同為安全衛生的環境而努力。本政策將予以文件化並有效傳達全員及利害相關者。

3. 員工福利與撫卹：

本公司員工在職期間，享有下列權利或依法獲得應有保障：免費獲得公司提供之必要制服。依法自付部份費用，參加勞工保險及全民健康保險或為其家眷申請參加全民健康保險。依法自付部份福利，享有“職工福利委員會”所辦理之一切福利活動。依法自付部份會費，參加“產業工會”，並受其督導、約束、保護和協

助。使用公司所提供之育樂設施，器材以及書報雜誌等。依規定參與在職訓練，或申請補助參加各種與職責相關之外部教育訓練。如因職務關係有影響身心之虞者，由公司全額負擔並安排必要之分離檢查。因職業災害而致死亡、殘廢、傷害或疾病時，依法領取補償。為及早發現潛在疾病，俾能早期治療，凡本公司員工服務年資滿十年以上，得依下列原則，申請全身健康檢查補助款：年齡在四十五歲以上，得每兩年乙次申請全額補助。年齡在五十歲以上，得每年乙次申請半額補助(服務年資滿十五年以上者，得申請全額補助)。

4.員工進修及訓練情形：

本公司提供員工良好的學習環境，同仁可透過內/外訓、及專業職能的培訓體系，使員工獲得專業的技能。本公司已訂「教育訓練管理程序」，於每年年底進行次年度教育訓練規劃，並依職能及專業之要求規劃相關培訓課程，以增進員工知能，提升員工整體素質，提升經營績效，對於高階主管，每年不定期安排領導統御、策略、執行力等相關管理課程及活動，以增進高階經理人管理與領導能力，本公司按年度教育訓練計劃執行以下相關訓練課程：(1)新進人員職前訓練：包含公司組織、作業系統、文化價值、品質管理、制度運作介紹、工作執掌說明、專業知識訓練與傳承等。俾能協助新進同仁及早實際參與工作。(2)專業訓練：A.內訓部分：由資深同仁或部門主管擔任講師，依各職能單位所需之技術及專業訓練安排課程，藉以提升員工個人價值與責任心，修正工作態度與工作觀念並強化專業技能，提升現有工作生產力與效率做為生涯發展準備。B.外訓部分：每年編列教育訓練預算，派送員工至專業訓練機構受訓，吸取外部專業知識與技能並鼓勵員工在職進修。

5.退休制度：

本公司已於84年經桃園縣政府八四府勞動字第276273號函核准設立勞工退休準備金監督委員會，按月提撥勞工退休基金及辦理員工退休事宜。凡本公司編製內經正式任用之員工皆適用本退休辦法。

本公司依「勞工退休金條例」訂定之員工退休辦法係屬確定提撥計畫。依該條例規定，本公司每月負擔之勞工退休金提撥率，不得低於員工每月薪資百分之六。本公司業已依照該條例訂定之員工退休辦法，每月依員工薪資百分之六提撥至勞工保險局之個人退休金帳戶。本公司民國一一〇年及一〇九年度認列確定提撥計畫之費用金額分別為2,963千元及2,946千元。

本公司依「勞動基準法」訂定之員工退休金辦法係屬確定福利計畫，員工退休金之支付係根據服務年資之基數及核准其退休時一個月平均工資計算。十五年以內(含)的服務年資滿一年給與兩個基數，超過十五年之服務年資每滿一年給與一個基數，惟基數累積最高以45個基數為限。本公司依勞動基準法規定按月就薪資總額2%提撥退休金基金，以勞工退休準備金監督委員會名義專戶儲存於臺灣銀行之專戶。另，本公司於每年年度終了前，估算前述勞工退休準備金專戶餘額，若該餘額不足給付次一年度內預估符合退休條件之勞工依前述計算之退休金數額者，將於次年度三月底前一次提撥其差額。

由勞動部依據勞工退休基金收支保管及運用辦法進行資產配置，基金之投資以自行經營及委託經營方式，兼採主動與被動式管理之中長期投資策略進行投資。考量市場、信用、流動性等風險，勞動部設定基金風險限額與控管計畫，使在不過度承擔風險下有足夠彈性達成目標報酬。該基金之運用，其每年決算分配之最低收益，不得低於依當地銀行二年定期存款計算之收益，若有不足，則經主管機關核准後由國庫補足。因本公司無權參與該基金之運作及管理，故無法依國際會計準則第19號第142段規定揭露計畫資產公允價值之分類。截至民國一一〇年十二月三十一日，本公司之確定福利計畫預期於下一年度提撥2,400元。

截至民國一一〇年十二月三十一日及一〇九年十二月三十一日，本公司之確定福利計畫預期於民國一二十年到期。

6. 勞資間之協議與各項員工權益維護措施情形：

本公司有關勞資關係之一切規定措施，均依相關法令辦理，故實施情形良好。且各級主管隨時與員工溝通協調，定期召開職福會，適時討論並解決各方意見，因此勞資雙方關係和諧，無任何爭議發生。

7. 鎰勝工業人權政策：

為善盡企業社會責任，保障全體同仁、客戶及利害關係人之基本人權，鎰勝工業遵循《聯合國世界人權宣言》、《聯合國商業與人權指導原則》、《聯合國全球盟約》與《聯合國國際勞動組織》等國際人權公約所揭櫫之原則，尊重國際公認之基本人權，包括結社自由、關懷弱勢族群、禁用童工、消除各種形式之強迫勞動、消除僱傭與就業歧視等，並恪守公司所在地之勞動相關法規。

依據電子製造業特性與營運發展策略，本公司定期針對人權議題進行風險評估，納入外部期待與利害關係人溝通，辨識重要人權議題與高風險族群，並建立風險盡職調查流程與推動減緩措施和管理目標；前述風險評估結果並會定期對外公開揭露。相關風險議題闡述如下：

(1) 多元包容性與平等機會：不因個人性別、種族、社經地位、年齡、婚姻、家庭狀況、語言、宗教、黨派、國籍、容貌、五官、身心障礙等，有任何差別待遇之語言、態度及行為。確保僱用政策無差別待遇，落實僱用、薪酬福利、訓練、考評與升遷機會之公平及公允，且提供有效、適當之申訴機制，避免並回應危害員工權益之情事，致力營造平等任用、免於歧視與騷擾之工作環境。定期追蹤多元包容性及平等機會落實情形。

(2) 合理工時：為確保員工不陷於工時過長之風險中，鎰勝工業明訂工作時間與延長工時之規範，並定期關心及管理員工出勤狀況。

(3) 健康安全職場：為避免電子製造業之工作型態帶來的潛在健康安全風險，鎰勝工業定期檢視員工健康安全風險，並依辨識結果進行改善計畫。

(4) 結社自由：鎰勝工業員工行為守則明訂集團同仁擁有結社自由，設立多元社團，並積極宣導同仁加入社團。

(5) 勞資協商：建立暢通溝通管道，並定期召開勞資會議確保雙方權益。

(6) 隱私保護：為充分保障客戶及所有利害關係人之隱私權，鎰勝工業建置完善之資訊安全管理機制並遵循嚴格的管控規範與防護措施。鎰勝工業邀請所有商業合作夥伴包含供應商、合資企業等，一同提升對人權議題的關注，並重視相關風險的管理。

(二) 最近二年度及截至公開說明書刊印日止，公司因勞資糾紛所遭受之損失，並揭露目前及未來可能發生之估計金額與因應措施，如無法合理估計者，應說明無法合理估計之事實：本公司自成立迄今，勞資間均能和諧相處，共同為發展所營事業貢獻力量，並無發生糾紛及遭受損失情事。今後仍將加強勞資間之溝通，以消弭可能發生之糾紛。

六、資通安全管理

(一) 敘明資通安全風險管理架構、資通安全政策、具體管理方案及投入資通安全管理之資源等。

1. 資安風險管理架構

本公司於109年成立資訊安全小組，由總公司資訊室主管任召集人，統領集團企業各部之資訊安全人員，定期評估資訊安全風險並向董事會報告，近期向董事會報告日期為111年01月26日。

2. 資安政策

1. 為落實資安管理，公司訂有內部控制制度—資訊循環及資訊機房管理辦法、資通安全檢查之控制，藉由全體同仁共同努力期望達成下列政策目標確保資訊資產之機密性、完整性。2. 確保依據部門職能規範資料存取。3. 確保資訊系統之持續運作。4. 防止未經授權修改或使用資料與系統。定期執行資安稽核作業，確保資訊安全落實執行。

3. 具體管理方法

本公司資訊安全評估重點如下：

(1) 資訊架構檢視、(2) 網路活動檢視、(3) 網路設備、伺服器及終端機等設備檢測、(4) 網站安全檢測、(5) 安全設定檢視、(6) 郵件社交工程演練等作業項目。各項主要評估項目與具體管理方案分述如下：

(1) 資訊架構檢視

1. 檢視對於持續營運所採取相關措施之妥適性檢視相關措施之架構與維運機制是否存在單點失效之風險，及針對業務持續運作之妥適性進行風險分析，並提出資訊架構安全評估之結果與建議。
2. 檢視單點故障之最大衝擊與風險承擔能力評估衝擊是否在風險承受度內，若否，研議與執行改善之方案。

(2) 網路活動檢視檢視設備之存取紀錄及帳號權限檢視網路設備、資安設備及伺服器之存取紀錄、帳號權限之授予與監控機制是否符合內控作業規範；以最小權限原則清查該等設備之帳號權限及存取紀錄，識別異常紀錄與確認警示機制。

(3) 網路設備、伺服器及終端機等設備檢測弱點掃描與修補作業定期或適時辦理網路設備、伺服器及終端機的弱點掃描，並針對所發現之弱點進行改善、修補作業。評估弱點掃描作業之範圍、作業模式及弱點改善計畫與修補情形，針對掃描結果提出評估建議，重點在於找出架構中可能存在的弱點與漏洞，予以改善及修補，降低整體之資安風險。

(4) 網站安全檢測針對網站進行滲透測試滲透測試分為資料蒐集、資訊分析、目標滲透等三個步驟；執行方式則模擬駭客攻擊行為，利用安全檢測工具(如：Nessus、Nmap、Ixia BreakingPoint)，針對開放外部連結之網站進行滲透測試，俾利儘早發現網站暴露於外之弱點，並進行修復。

(5) 安全設定檢視伺服器安全性原則設定檢視伺服器(如：網域服務Active Directory)有關「密碼設定原則」與「帳號鎖定原則」之設定，透過工具分析及人工作業，檢視相關網域安全性原則設定是否符合內控規範。

(6) 郵件社交工程演練針對資訊作業人員，於內部安全監控範圍內，寄發演練郵件，測試、宣導及強化資通安全教育。主要評估項目為：

1. 郵件內容與附件檔案。
2. 郵件派送時間及方式。
3. 郵件開啟率及點閱率。
4. 後續改善機制演練目標主要在於讓同仁瞭解使用電子郵件之風險，提高同仁防範社交工程攻擊之危機意識，持續演練以降低社交工程攻擊所造成之風險，進而達到保護客戶資料及重要營運資訊與服務之目的。

(二) 最近年度及截至年報刊印日止，因重大資通安全事件所遭受之損失、可能影響及因應措施：本公司目前無重大資安事件導致營業損害之情事。

七. 重要契約

契約性質	當事人	契約起訖日期	主要內容	限制條款
採購合約	華新麗華	110.01.01-110.12.31	原銅長期供貨合約	無
採購合約	太平洋電線電纜	110.01.01-110.12.31	原銅長期供貨合約	無
採購合約	大展公司	110.01.01-110.12.31	原銅長期供貨合約	無

陸、財務概況

一、最近五年度簡明資產負債表及綜合損益表，並應註明會計師姓名及其

查核意見會計師姓名及查核意見：

(一) 簡明合併資產負債表及合併綜合損益表資料-採用國際財務報導準則

簡明合併資產負債表

單位：新台幣千元

項目	年度	106年	107年	108年	109年	110年	111年第一季財務資料(註1)
流動資產		6,891,433	7,042,475	6,694,158	6,285,429	6,433,312	6,523,480
不動產、廠房及設備		681,116	665,737	807,714	984,570	1,080,448	1,106,198
無形資產		20,717	12,845	11,272	6,727	5,657	5,090
其他資產		595,221	513,441	529,531	986,558	1,222,088	1,247,098
資產總額		8,188,487	8,234,498	8,042,675	8,263,284	8,741,505	8,881,866
流動負債	分配前	2,933,597	2,984,646	2,785,512	3,080,795	3,168,987	2,972,847
	分配後	3,496,584	3,547,633	3,348,498	3,606,249	(註2)	(註2)
非流動負債		221,463	335,463	385,148	435,641	721,597	809,710
負債總額	分配前	3,155,060	3,320,109	3,170,672	3,516,436	3,890,584	3,782,557
	分配後	3,718,047	3,883,096	3,733,658	4,041,890	(註2)	(註2)
歸屬於母公司業主之權益		-	-	4,827,910	4,708,430	4,816,051	5,063,266
股本		1,876,622	1,876,622	1,876,622	1,876,622	1,876,622	1,876,622
資本公積		1,306,999	1,156,869	1,063,038	1,020,878	930,800	930,800
保留盈餘	分配前	2,056,091	2,191,233	2,298,157	2,258,111	2,318,927	2,462,700
	分配後	1,493,104	1,628,246	1,735,171	1,732,657	(註2)	(註2)
其他權益		-206,285	-301,335	-409,907	-447,181	-310,298	-206,856
庫藏股票		-	-	-	-	-	-
非控制權益		-	-	44,093	38,418	34,870	36,043
權益總額	分配前	5,033,427	4,914,389	4,872,003	4,746,848	4,850,921	5,099,309
	分配後	4,470,440	4,351,402	4,309,017	4,221,394	(註2)	(註2)

註1：111年第一季合併財務資訊係經會計師核閱。

註2：110年度盈餘尚未經股東會決議分配，故從略。

註3：最近五年度合併財務資料均經會計師查核簽證。

簡明合併綜合損益表

單位：新台幣千元

項目	年度	106年	107年	108年	109年	110年	111年第一季 財務資料(註1)
營業收入		7,052,868	7,041,035	6,540,704	6,174,144	7,725,506	1,894,693
營業毛利		1,347,819	1,200,941	1,233,355	1,334,591	1,185,662	252,167
營業損益		771,747	616,140	690,706	847,473	680,345	113,547
營業外收入及支出		-127,654	213,509	142,508	-72,901	18,304	75,988
稅前淨利		644,093	829,649	833,214	774,572	698,649	189,535
繼續營業單位 本期淨利		454,762	526,433	573,536	481,262	504,499	143,656
停業單位損失		-	-	-	-	-	-
本期淨利(損)		454,762	526,433	573,536	481,262	504,499	143,656
本期其他綜合損益 (稅後淨額)		-36,927	-82,484	-98,152	-44,433	125,028	104,732
本期綜合損益總額		417,835	443,949	475,384	436,829	629,527	248,388
淨利歸屬於 母公司業主		454,762	526,433	573,521	484,292	507,481	143,773
淨利歸屬於非控 制權益		-	-	15	-3,030	-2,982	-117
綜合損益總額歸 屬於母公司業主		417,835	443,949	476,508	442,504	633,075	247,215
綜合損益總額歸 屬於非控制權益		-	-	-1,124	-5,675	-3,548	1,173
每股盈餘		2.44	2.81	3.06	2.58	2.70	0.77

註1：111年第一季財務資訊係經會計師核閱。

註2：最近五年度合併財務資料均經會計師查核簽證。

(二) 簡明個體資產負債表及個體綜合損益表資料-採用國際財務報導準則

簡明個體資產負債表

單位：新台幣千元

年度		106年	107年	108年	109年	110年
項目						
流動資產		2,075,031	1,895,984	1,735,548	1,590,391	2,371,821
採權益法之投資		6,329,382	6,720,527	7,045,531	7,084,059	7,329,989
不動產、廠房及設備		190,478	191,357	184,596	186,907	202,124
無形資產		12,662	6,626	6,357	3,627	4,367
其他資產		177,667	123,102	166,906	250,881	397,998
資產總額		8,785,220	8,937,596	9,138,938	9,115,865	10,306,299
流動負債	分配前	3,530,331	3,687,744	3,326,180	3,409,894	3,897,203
	分配後	4,093,318	4,250,731	3,889,166	3,935,348	(註2)
非流動負債		221,462	335,463	984,848	997,541	1,593,045
負債總額	分配前	3,751,793	4,023,207	4,311,028	4,407,435	5,490,248
	分配後	4,314,780	4,586,194	4,874,014	4,932,889	(註2)
歸屬於母公司業主之權益		-	-	-	-	-
股本		1,876,622	1,876,622	1,876,622	1,876,622	1,876,622
資本公積		1,306,999	1,156,869	1,063,038	1,020,878	930,800
保留盈餘	分配前	2,056,091	2,191,233	2,298,157	2,258,111	2,318,927
	分配後	1,493,104	1,722,077	1,735,171	2,348,189	(註2)
其他權益		-206,285	-310,335	-409,907	-447,181	-310,298
庫藏股票		-	-	-	-	-
非控制權益		-	-	-	-	-
權益總額	分配前	5,033,427	4,914,389	4,827,910	4,708,430	4,816,051
	分配後	4,470,440	4,351,402	4,264,924	4,182,976	(註2)

註1：111年第一季未出具個體財務報告。

註2：110年度盈餘尚未經股東會決議分配，故從略。

註3：最近五年度合併財務資料均經會計師查核簽證。

簡明個體綜合損益表

單位：新台幣千元

項目	年度	106年	107年	108年	109年	110年
營業收入		3,140,964	2,967,097	2,962,588	2,657,630	3,525,520
營業毛利		488,616	369,248	390,952	461,670	549,876
營業損益		337,541	196,369	224,817	300,410	376,371
營業外收入及支出		210,158	513,498	480,050	323,644	249,238
稅前淨利		547,699	709,867	704,867	624,054	625,609
繼續營業單位本期淨利		454,762	526,433	573,521	484,292	507,481
停業單位損失		-	-	-	-	-
本期淨利(損)		454,762	526,433	573,521	484,292	507,481
本期其他綜合損益(稅後淨額)		-36,927	-82,484	-97,013	-41,788	125,594
本期綜合損益總額		417,835	443,949	476,508	442,504	633,075
淨利歸屬於母公司業主		454,762	526,433	573,521	484,292	507,481
淨利歸屬於非控制權益		-	-	-	-	-
綜合損益總額歸屬於母公司業主		417,835	443,949	476,508	442,504	633,075
綜合損益總額歸屬於非控制權益		-	-	-	-	-
每股盈餘		2.44	2.81	3.06	2.58	2.70

註1：111年第一季未出具個體財務報告。

註2：最近五年度合併財務資料均經會計師查核簽證。

(三)最近五年度簽證會計師姓名及其查核意見

年度	簽證會計師事務所	簽證會計師	查核意見
106年度	安永聯合會計師事務所	蕭翠慧、黃建澤	修正式無保留意見
107年度	安永聯合會計師事務所	蕭翠慧、黃建澤	包含強調事項及其他事項段之無保留意見
108年度	安永聯合會計師事務所	蕭翠慧、黃建澤	包含強調事項及其他事項段之無保留意見
109年度	安永聯合會計師事務所	許新民、黃建澤	包含強調事項及其他事項段之無保留意見
110年度	安永聯合會計師事務所	許新民、黃建澤	包含強調事項及其他事項段之無保留意見

二、最近五年度財務分析：

(一)合併財務比率分析-採用國際會計準則

分析項目		年 度					111 年第一季 財務資料 (註 1)
		106 年	107 年	108 年	109 年	110 年	
財務結構 (%)	負債占資產比率	38.53	40.32	39.42	42.55	44.51	42.59
	長期資金占不動產廠房及設備比率	771.51	788.58	650.87	526.37	515.76	534.17
償債能力 (%)	流動比率	234.91	235.96	240.32	204.02	203.01	219.44
	速動比率	212.87	213.67	220.19	181.01	170.90	186.39
	利息保障倍數	37.23	42.50	50.02	41.48	36.44	46.17
經營能力	應收款項週轉率 (次)	3.01	3.07	3.03	3.02	3.32	3.05
	平均收現日數	120	119	120	121	110	120
	存貨週轉率 (次)	11.19	10.37	9.82	8.85	8.78	7.41
	應付款項週轉率 (次)	7.71	7.94	7.85	7.15	8.82	8.09
	平均銷貨日數	32.61	35.20	37.17	41.24	41.57	49.26
	不動產廠房及設備週轉率 (次)	10.01	10.46	8.88	6.89	7.48	6.93
	總資產週轉率 (次)	0.84	0.86	0.80	0.76	0.91	0.86
獲利能力	資產報酬率 (%)	5.65	6.61	7.21	6.09	6.12	1.67
	權益報酬率 (%)	8.93	10.58	11.72	10.01	10.51	2.89
	營業利益占實收資本比率 (%)	41.12	32.83	36.81	45.16	36.25	60.5
	稅前純益占實收資本比率 (%)	34.32	44.21	44.40	41.27	37.23	10.1
	純益率 (%)	6.45	7.48	8.77	7.79	6.53	7.58
	每股盈餘 (元)	2.44	2.81	3.06	2.56	2.70	0.77
現金流量	現金流量比率 (%)	14.06	23.73	30.32	47.27	0.92	-
	現金流量允當比率 (%)	92.37	85.61	88.38	97.34	76.95	-
	現金再投資比率 (%)	-5.31	2.26	4.42	14.67	-7.75	-
槓桿度	營運槓桿度	1.23	1.31	1.22	1.19	1.18	3.73
	財務槓桿度	1.02	1.03	1.03	1.02	1.03	1.04

註 1：111 年第一季合併財務資訊係經會計師核閱。

註2：以上各年度財務資訊均經會計師查核簽證。

註3：本表計算公式如下：

1. 財務結構

(1) 負債占資產比率 = 負債總額 / 資產總額。

(2) 長期資金占不動產、廠房及設備比率 = (權益總額 + 非流動負債) / 不動產、廠房及設備淨額。

2. 償債能力

(1) 流動比率 = 流動資產 / 流動負債。

(2) 速動比率 = (流動資產 - 存貨 - 預付費用 - 本期所得稅資產 - 其他流動資產) / 流動負債。

(3) 利息保障倍數 = 所得稅及利息費用前純益 / 本期利息支出。

3. 經營能力

(1) 應收款項(包括應收帳款與因營業而產生之應收票據)週轉率 = 銷貨淨額 / 各期平均應收款項(包括應收帳款與因營業而產生之應收票據)餘額。

(2) 平均收現日數 = 365 / 應收款項週轉率。

(3) 存貨週轉率 = 銷貨成本 / 平均存貨額。

(4) 應付款項(包括應付帳款與因營業而產生之應付票據)週轉率 = 銷貨成本 / 各期平均應付款項(包括應付帳款與因營業而產生之應付票據)餘額。

(5) 平均銷貨日數 = 365 / 存貨週轉率。

(6) 不動產、廠房及設備週轉率 = 銷貨淨額 / 平均不動產、廠房及設備淨額。

(7) 總資產週轉率 = 銷貨淨額 / 平均資產總額。

4. 獲利能力

(1) 資產報酬率 = [稅後損益 + 利息費用 × (1 - 稅率)] / 平均資產總額。

(2) 權益報酬率 = 稅後損益 / 平均權益總額。

(3) 純益率 = 稅後損益 / 銷貨淨額。

(4) 每股盈餘 = (歸屬於母公司業主之損益 - 特別股股利) / 加權平均已發行股數。

5. 現金流量

(1) 現金流量比率 = 營業活動淨現金流量 / 流動負債。

(2) 淨現金流量允當比率 = 最近五年度營業活動淨現金流量 / 最近五年度(資本支出 + 存貨增加額 + 現金股利)。

(3) 現金再投資比率 = (營業活動淨現金流量 - 現金股利) / (不動產、廠房及設備毛額 + 長期投資 + 其他非流動資產 + 營運資金)。

6. 槓桿度：

(1) 營運槓桿度 = (營業收入淨額 - 變動營業成本及費用) / 營業利益。

(2) 財務槓桿度 = 營業利益 / (營業利益 - 利息費用)。

註4：變動達20%以上之說明如下：

1. 不動產、廠房及設備週轉率：主要係本期越南及美國廠固定資產增加所致。

2. 營業利益占實收資本比率：主要係本期毛利增加及費用減少所致。

3. 現金流量比率：主要是本期強制透過損益按公允價值衡量之金融資產減少導致現金流入增加所致。

4. 現金再投資比率：主要是本期現金流入增加所致。

(二)個體財務比率分析-採用國際會計準則

分析項目	年 度	106 年	107 年	108 年	109 年	110 年
	財務結構	負債占資產比率	42.71	45.01	47.17	48.35
(%)	長期資金占不動產、廠房及設備比率	2,758.79	2,743.49	3,148.91	3,052.84	3170.87
償債能力	流動比率	58.78	51.41	52.18	46.64	60.86
(%)	速動比率	57.55	50.21	50.86	45.03	58.61
	利息保障倍數	40.39	46.97	46.91	46.49	49.13
經營能力	應收款項週轉率(次)	3.93	3.85	3.79	3.44	3.77
	平均收現日數	93	95	96	106	97
	存貨週轉率(次)	68.50	62.76	61.17	47.67	46.36
	應付款項週轉率(次)	3.08	3.04	2.45	1.80	2.46
	平均銷貨日數	5.33	5.82	5.97	7.66	7.87
	不動產、廠房及設備週轉率	15.83	15.2	15.25	13.57	17.35
	總資產週轉率(次)	0.34	0.33	0.32	0.28	0.35
獲利能力	資產報酬率(%)	5.29	6.09	6.48	5.43	5.33
	權益報酬率(%)	8.93	10.58	11.77	10.16	10.66
	營業利益占實收資本比率(%)	17.99	10.46	11.98	16.01	20.06
	稅前純益占實收資本比率(%)	29.19	37.83	37.56	33.25	33.34
	純益率(%)	15.04	18.14	20.00	19.21	15.04
	每股盈餘(元)	2.44	2.81	3.06	2.58	2.70
現金流量	現金流量比率(%)	7.90	5.30	19.04	9.59	0.19
	現金流量允當比率(%)	59.52	49.96	54.47	64.89	46.94
	現金再投資比率(%)	-8.86	-6.89	1.19	-4.07	-7.79
槓桿度	營運槓桿度	-0.88	0.78	0.62	0.59	0.64
	財務槓桿度	1.04	1.09	1.07	1.05	1.04

註1：111 第一季未出具個體財務報告。

註2：本表計算公式如下：

1. 財務結構

(1) 負債占資產比率 = 負債總額 / 資產總額。

(2) 長期資金占不動產、廠房及設備比率 = (權益總額 + 非流動負債) / 不動產、廠房及設備淨額。

2. 償債能力

(1) 流動比率 = 流動資產 / 流動負債。

(2) 速動比率 = (流動資產 - 存貨 - 預付費用 - 本期所得稅資產 - 其他流動資產) / 流動負債。

(3) 利息保障倍數 = 所得稅及利息費用前純益 / 本期利息支出。

3. 經營能力

(1) 應收款項(包括應收帳款與因營業而產生之應收票據)週轉率 = 銷貨淨額 / 各期平均應收款項(包括應收帳款與因營業而產生之應收票據)餘額。

- (2) 平均收現日數 = $365 / \text{應收款項週轉率}$ 。
- (3) 存貨週轉率 = $\text{銷貨成本} / \text{平均存貨額}$ 。
- (4) 應付款項(包括應付帳款與因營業而產生之應付票據)週轉率 = $\text{銷貨成本} / \text{各期平均應付款項(包括應付帳款與因營業而產生之應付票據)餘額}$ 。
- (5) 平均銷貨日數 = $365 / \text{存貨週轉率}$ 。
- (6) 不動產、廠房及設備週轉率 = $\text{銷貨淨額} / \text{平均不動產、廠房及設備淨額}$ 。
- (7) 總資產週轉率 = $\text{銷貨淨額} / \text{平均資產總額}$ 。

4. 獲利能力

- (1) 資產報酬率 = $[\text{稅後損益} + \text{利息費用} \times (1 - \text{稅率})] / \text{平均資產總額}$ 。
- (2) 權益報酬率 = $\text{稅後損益} / \text{平均權益總額}$ 。
- (3) 純益率 = $\text{稅後損益} / \text{銷貨淨額}$ 。
- (4) 每股盈餘 = $(\text{歸屬於母公司業主之損益} - \text{特別股股利}) / \text{加權平均已發行股數}$ 。

5. 現金流量

- (1) 現金流量比率 = $\text{營業活動淨現金流量} / \text{流動負債}$ 。
- (2) 淨現金流量允當比率 = $\text{最近五年度營業活動淨現金流量} / \text{最近五年度(資本支出} + \text{存貨增加額} + \text{現金股利})$ 。
- (3) 現金再投資比率 = $(\text{營業活動淨現金流量} - \text{現金股利}) / (\text{不動產、廠房及設備毛額} + \text{長期投資} + \text{其他非流動資產} + \text{營運資金})$ 。

6. 槓桿度：

- (1) 營運槓桿度 = $(\text{營業收入淨額} - \text{變動營業成本及費用}) / \text{營業利益}$ 。
- (2) 財務槓桿度 = $\text{營業利益} / (\text{營業利益} - \text{利息費用})$ 。

註 4：變動達 20% 以上之說明如下：

1. 平均收現日數增加：主要係本期營業收入減少所致。
2. 存貨週轉率減少：主要係本期營業成本減少且存貨增加所致。
3. 應付款項週轉率減少：主要係本期營業成本減少所致。
4. 平均銷貨日數增加：主要係本期存貨週轉率減少所致。
5. 營業利益占實收資本比率增加：主要係本期毛利增加且費用減少所致。
6. 現金流量比率減少：主要係本期營業活動之現金流入減少所致。
7. 現金再投資比率減少：主要係本期長期投資增加所致。
8. 營運槓桿度增加：主要係本期營業淨利增加所致。

三、最近最近年度財務報告之監察人或審計委員會審查報告，請參閱第 50 頁。

四、最近年度財務報告，含會計師查核報告，請參閱第 55 頁至第 107 頁。

五、最近年度經會計師查核簽證之個體財務報告，請參閱第 108 頁至第 147 頁。

六、公司及關係企業最近年度及截至年報刊印日止，如有發生財務週轉困難情事，應列明其對本公司財務狀況之影響：無。

柒、財務狀況及財務績效之檢討分析與風險事項

一、財務狀況：

單位：新台幣千元

項 目	年 度	110 年度	109 年度	差 異	
				金 額	%
流動資產		6,433,312	6,285,429	147,883	2.35%
不動產、廠房及設備		1,080,448	984,570	95,878	9.74%
無形資產		5,657	6,727	-1,070	-15.91%
其他資產		1,222,088	986,558	235,530	23.87%
資產總額		8,741,505	8,263,284	478,221	5.79%
流動負債		3,168,987	3,080,795	88,192	2.86%
非流動負債		721,597	435,641	285,956	65.64%
負債總額		3,890,584	3,516,436	374,148	10.64%
股 本		1,876,622	1,876,622	0	0.00%
資本公積		930,800	1,020,878	-90,078	-8.82%
保留盈餘		2,318,927	2,258,111	60,816	2.69%
其他權益		-310,298	-447,181	136,883	-30.61%
股東權益總額		4,816,051	4,746,848	69,203	1.46%
前後期變動達 20% 以上且變動金額達 10,000 仟元者分析如下：					
1. 本期其他資產增加：主要係預付長期設備款增加所致。					
2. 非流動負債增加：主要係美國子公司向其他關係人借款增加所致。					
3. 其它權益增加：主要係透過其他綜合損益按公允價值衡量之權益工具投資未實現評價利益增加所致。					
4. 影響重大者應說明未來因應計劃：無。					

二、財務績效

單位：新台幣千元

項 目	110 年度	109 年度	增減金額	變動比例(%)
營業收入	7,725,506	6,174,144	1,551,362	25.13%
營業成本	6,539,844	4,839,553	1,700,291	35.13%
營業毛利	1,185,662	1,334,591	-148,929	-11.16%
營業費用	505,317	487,118	18,199	3.74%
營業淨利	680,345	847,473	-167,128	-19.72%
營業外收入及支出	18,304	-72,901	91,205	-125.11%
稅前淨利	698,649	774,572	-75,923	-9.80%
所得稅費用	-194,150	-293,310	99,160	-33.81%
本期淨利	504,499	481,262	23,237	4.83%
增減比例變動分析說明：(僅就增減比例變動超過 20%者)				
1. 營業收入增加：主要是因應成本上揚調升銷售價格所致。				
2. 營業成本增加：主要是因應原材物料價格上揚所致。				
3. 營業外收入淨額增加：主要是兌換損失減少所致。				
4. 所得稅費用減少：主要是稅前淨利減少所致。				

預期銷售數量與其依據，對公司未來財務業務之可能影響及因應計劃：本公司預期銷售量係依據 110 年度銷售情形，並參考產業環境、市場需求狀況及考量本公司產能及預測客戶未來需求所訂定，本公司 111 年度電源線連接器預計銷售量(合併)為 315,885 千條，預計較 110 年度增加約 5%，主要是 110 全球通膨加劇且全球航運能量不足，使得全球原材料供貨不足，使得電源線連接器產業之產量下滑，然而此一狀況在 111 年仍舊無法改善。故本公司 111 年營收將較 110

年小幅成長。另外，本公司 111 年下半年，將致力於海外轉投資之有效運用，以因應 111 年產業狀況。

三、現金流量

(一)最近年度現金流量變動之說明：

單位：新台幣千元

項 目	110 年度	109 度	增減數	變動比率	占實收資本額
營業活動淨現金流入	\$ 29,249	\$ 1,456,189	\$ (1,426,940)	-97.99	(76.04)
投資活動淨現金流(出)	(678,161)	(478,837)	(199,324)	41.63	(10.62)
融資活動淨現金流(出)	338,569	(421,694)	760,263	(180.29)	40.51
匯率影響數	3,908	49,743	-45,835	(92.14)	(2.44)
淨現金流入(出)	(983,573)	605,401	-1,588,974	(262.47)	(84.67)

差異原因說明如下：

1. 營業活動淨現金流量與去年同期差異主要是應收帳款及存貨增加所致。
2. 投資活動現金流量與去年同期之差異主要取得按攤銷後成本衡量之金融資產增加所致。
3. 融資活動現金流量與去年同期之差異主要係短期借款增加所致。

(二)流動性不足之改善計劃：無。

(三)未來一年現金流動性分析：

單位：新台幣千元

期 初 現 金 餘 額①	預計全年來自 營業活動淨現 金流量②	預計全年現金 流出(入) 出量 ③	預計現金剩餘 (不足)數額 ①+②-③	預計現金不足額之 補救措施	
				投資計劃	理財計劃
1,702,672	921,810	800,408	1,824,074	-	-

本年度現金流量變動情形分析：

(1)營業活動：預計現金流入主要係來自 111 年度之純益。

(2)投資活動：越南及美國子公司擴建廠房及設備。

(3)融資活動：預計發放 110 年度盈餘之現金股利之現金流出。

四、最近年度重大資本支出對財務業務之影響：無。

五、最近年度轉投資政策、其獲利或虧損之主要原因、改善計畫及未來一年投資計畫

(一)最近年度本公司轉投資係以越南及美國為主要投資地區

1. 越南投資：除運用當地低廉之生產成本以提高競爭力外，更為拓展全球市場作必要之準備。

2. 美國投資：為因應美中貿易問題，布局未來美國市場所需。

(二)最近年度本公司海外投資均獲利，主要係公司產品競爭力提高且產品市佔率提高所致。

(三)未來一年投資計畫：越南及美國子公司擴建廠房及設備。

六、風險事項：

(一)最近年度利率、匯率變動、通貨膨脹情形對公司損益之影響及未來因應措施：

1. 利率變動對本公司損益之影響及未來因應措施：本公司 110 年度之利息費用 19,711 千元，主要為估列 110 年度銀行借款所產生之利息支出為主。該借款係營運調度所需而向銀行借入之短期融通資金。整體而言，利率風險對本公司並未產生重大影響。

2. 最近年度匯率變動對公司損益之影響及未來因應措施：本公司 110 年度認列之兌換損失佔營業收入之 0.99%，主係 110 年新台幣對美元匯率升值所致。111 年第一季認列之兌換利益則佔營業收入之 1.96%，主係 111 年第一季新台幣對美元匯率貶值所致。本公司因應匯率變動風險之具體措施如下：(1) 在外匯資金調度上係以自有外匯收入支應自有外匯支出，以有效降低匯兌風

- 險。(2)隨時蒐集外匯市場資料加強對匯率走勢之研判，充分掌握有關匯率之訊息，而於匯兌利差有利時點將外幣轉換為台幣，平時則將資金轉入外幣定存孳息，以規避因匯率波動而造成公司之損失。(3)若預期匯率波動過大，則與金融機構簽訂預售(購)遠期外匯合約，以規避因匯率波動所造成之風險。
3. 最近年度通貨膨脹對本公司損益之影響及未來因應措施：公司隨時掌握國際原料價格變動，並隨時調整產品售價，以降低因成本變動對公司損益的影響。
- (二)從事高風險、高槓桿投資、資金貸與他人、背書保證及衍生性商品交易之政策、獲利或虧損之主要原因及未來因應措施：本公司未從事高風險、高槓桿之投資。資金貸與他人及背書保證之對象以關係企業為主，而從事衍生性商品交易均以避險為目的且無重大虧損；各項交易均遵循相關管理辦法及內部控制制度之規定辦理。
- (三)未來研發計畫及預計投入研發費用：請參閱本年報之「致股東報告書」之說明。
- (四)國內外重要政策及法律變動對公司財務業務之影響及因應措施：無。
- (五)科技改變（包括資通安全風險）及產業變化對公司財務業務之影響及因應措施：為落實資訊安全管理，並依據公開發行公司建立內部控制制度處理準則第8條、第9條規範應訂定個人資料保護之管理及電腦化資訊系統相關控制作業，本公司制定「資訊機房管理辦法」與相關作業細則，並據以執行資訊工作計畫，同時訂定「個人資料檔案安全維護辦法」嚴格管理資料之利用與安全維護，建置防火牆、電子檔案加密系統及電子個資存放平台，以管制及稽核人員使用權限及記錄，以減少公司資訊安全風險。公司稽核人員針對資通安全檢查，每年做定期與不訂期查核檢討資訊安全政策，並定期向董事定期向董事會報告。查核重點如下：1.是否於內部控制制度中，訂定資通安全檢查之書面內部控制制度。2.是否建立電腦網路系統的安全控管機制，確保網路傳輸資料安全，防止未經授權的系統存取。3.是否將公司之資通安全政策正式發布且轉知所有員工。4.對於跨公司之電腦網路系統，是否安裝防毒軟體、設置網路防火牆，以定期更新病毒碼。5.員工將公司相關資料經由電子郵件對外傳送，是否經適當授權。6.公司資訊人員是否定期檢視網路作業環境是否正常，並追蹤異常事項改善情形予權責主管。7.是否已制訂並定期檢討修訂系統復原辦法暨定期執行系統復原計畫之測試。8.備援設備及備份媒體存放位置是否與重要實體區域保持安全距離？9.稽核人員是否依其所訂之稽核程序進行稽查，已達其管控目的，且無發現有重大異常之情事。
- 有鑑於目前資訊安全為企業重視之新興趨勢，資訊部門與使用者部門已明確劃分權責，本公司已強化內部應變能力。未來將依法規及因應國際潮流，持續強化資訊安全防護政策執行及機制。
- (六)企業形象改變對企業危機管理之影響及因應措施：無。
- (七)進行併購之預期效益、可能風險及因應措施：無。
- (八)擴充廠房之預期效益、可能風險及因應措施：越南擴充廠房及備主要係運用當地低廉之生產成本以提高競爭力外，更為拓展全球市場作必要之準備。另外，美國投資是為因應美中貿易問題，布局未來美國市場所需；可能風險及因應措施：無。
- (九)進貨或銷貨集中所面臨之風險及因應措施：無。
- (十)董事、監察人或持股超過百分之十之大股東，股權之大量移轉或更換對公司之影響、風險及因應措施：無。
- (十一)經營權之改變對公司之影響、風險及因應措施：無。
- (十二)訴訟或非訟事件：無。
- (十三)其他重要風險及因應措施：無。

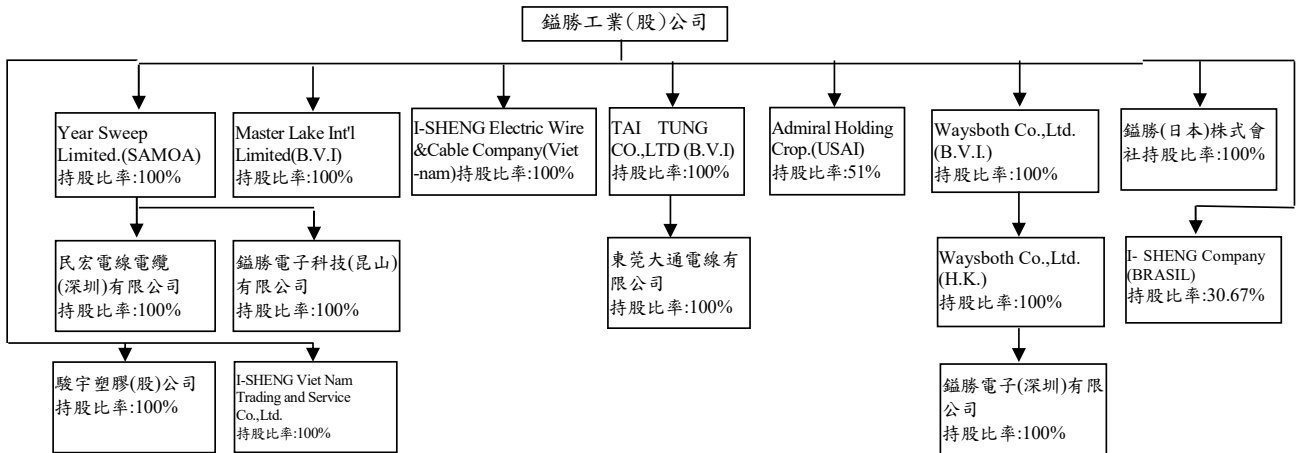
七、其他重要事項：無。

捌、特別記載事項

一、關係企業相關資料

(一)關係企業合併營業報告書

1. 關係企業組織圖：



2. 關係企業基本資料：

企業名稱	設立日期	地址	實收資本額	主要營業項目
Master Lake Int'l Limited (B.V.I)	1999.07.02	Offshore Incorporations Limited, P.O.Box957, Offshore Incorporations Centre, Road Town, Tortola, British Virgin Islands.	USD 50,000	電源傳輸線、電源線連接器、電子線等產品之三角貿易業務
Waysboth Co., Ltd. (B.V.I)	2000.01.13	Offshore Incorporations Limited, P.O.Box957, Offshore Incorporations Centre, Road Town, Tortola, British Virgin Islands.	USD1,998,000	Waysboth Co., Ltd.(H.K.)之控股公司
Waysboth Co., Ltd. (H.K.)	1989.05.12	1st Floor, Yiko Industrial Building, No.10 Ka Yip Street, Chai Wan, Hong Kong	HKD12,090,000	鎳勝電子(深圳)有限公司之控股公司
I-SHENG Electric Wire & Cable Company (Vietnam)	2007.07.01	越南北寧省北寧市雲陽坊桂武工業區 D4/2	USD3,600,000	電源線連接器產品製造買賣
I-SHENG Viet Nam Trading and Service Co., Ltd.	2016.07.14	越南北寧省北寧市雲陽坊桂武工業區 D4/2	USD10,000	電源線連接器之買賣
駿宇塑膠(股)有限公司	1995.03.10	桃園市龜山區大華里頂湖路 50 號	NTD1,000,000	電器及視聽電子產品製造業
Year Sweep Limited(薩摩亞)	2000.03.28	Offshore Chambers, P.O.Box217, Apia, Samoa	USD20,000,000	民宏公司、鎳勝電子科技(昆山)之控股公司
民宏電線電纜(深圳)有限公司	1999.02.08	中國深圳市保安區松崗鎮塘下涌大道	USD6,600,000	電源傳輸線之製造及買賣
鎳勝電子科技(昆山)有限公司	2002.07.01	中國江蘇省昆山市經濟技術開發區泰山路 888 號	USD12,600,000	電源傳輸線、電源線連接器、電子線等產品製造買賣
鎳勝電子(深圳)有限公司	2014.11.30	中國深圳市保安區松崗鎮塘下涌大道	HKD50,000,000	電源傳輸線、電源線連接器、電子線等產品製造買賣
鎳勝(日本)株式會社	2009.05.01	日本國浜松市北區細江町中川 1847 番地の 1	JPY1,000,000	電源線連接器之買賣
TAI TUNG CO., LTD (B.V.I)	2000.03.01	Beaufort House, P.O.Box438, Road Town, Tortola, British Virgin Islands.	USD3,000,000	東莞大通之控股公司
東莞大通電線有限公司	2000.03.01	中國廣東省東莞市大朗鎮大角嶺工業區	HKD16,800,000	塑膠料等產品製造買賣
I-SHENG Company (BRASIL)	2013.04.01	Rua Acara 200- Distrito industrial -Manaus/AM Brasil	BRL5,252,060	電源線連接器之加工製造及買賣
Admiral Holding Crop (USA)	2019.01.11	16192 Coastal Highway, Lewes, Delaware 19958, County of Sussex.	USD1,530,000	動力線、延長線及塑膠料等產品製造買賣等產品製造買賣

3. 推定有控制與從屬關係者：無。

4. 關係企業經營業務所涵蓋之行業：本公司關係企業係基於國際產銷分工而設立，所營業務主要為電源傳輸線、電源線連接器及電子線之三角貿易買賣業務。

5. 關係企業董事、監察人及總經理資料及其持股情形：

企業名稱	職稱	姓名或代表人	持有股份	
			股數	持股%
Master Lake Int'l Limited (B.V.I)	董事	鎳勝工業(股)公司(代表人：黃子成)	50,000 股	100.00%
	董事	鎳勝工業(股)公司(代表人：方義雄)	50,000 股	100.00%
Waysboth Co., Ltd.(B.V.I)	董事	鎳勝工業(股)公司(代表人：黃子成)	1,700,000 股	100.00%
	董事	鎳勝工業(股)公司(代表人：方義雄)	1,700,000 股	100.00%
Waysboth Co., Ltd.(H.K.)	董事	Waysboth Co., Ltd.(代表人：黃子成)	12,090,000 股	100.00%
	董事	Waysboth Co., Ltd.(代表人：方義雄)	12,090,000 股	100.00%

Year Sweep Limited.(薩摩亞)	董事	鎰勝工業(股)公司(代表人：黃子成)	20,000,000 股	100.00%
	董事	鎰勝工業(股)公司(代表人：方義雄)	20,000,000 股	100.00%
I-SHENG Electric Wire & Cable Company (Vietnam)	董事	鎰勝工業(股)公司(代表人：黃子成)	3,600,000 股	100.00%
	董事	鎰勝工業(股)公司(代表人：方義雄)	3,600,000 股	100.00%
I-SHENG Viet Nam Trading and Service Co.,Ltd.	董事	鎰勝工業(股)公司(代表人：黃子成)	10,000 股	100.00%
	董事	鎰勝工業(股)公司(代表人：方義雄)	10,000 股	100.00%
駿宇塑膠(股)公司	董事長	Waysboth Co., Ltd.(代表人：黃子成)	100,000 股	100.00%
民宏電線電纜(深圳)有限公司	董事長	Year Sweep Limited(代表人：黃子成)	-	100.00%
	董事	Year Sweep Limited(代表人：方義雄)	-	100.00%
鎰勝電子科技(昆山)有限公司	董事長	Year Sweep Limited(代表人：黃子成)	-	100.00%
	董事	Year Sweep Limited(代表人：方義雄)	-	100.00%
鎰勝電子(深圳)有限公司	董事	Waysboth Co., Ltd.(代表人：黃子成)	-	100.00%
	董事	Waysboth Co., Ltd.(代表人：方義雄)	-	100.00%
鎰勝(日本)株式會社	取締役	鎰勝工業(股)公司(代表人：山下一成)	1,000 株	100.00%
	取締役	鎰勝工業(股)公司(代表人：黃子成)	1,000 株	100.00%
TAI TUNG CO.,LTD (B.V.I)	董事	鎰勝工業(股)公司(代表人：黃子成)	2,000,000 股	100.00%
	董事	鎰勝工業(股)公司(代表人：方義雄)	2,000,000 股	100.00%
東莞大通電線有限公司	董事長	鎰勝工業(股)公司(代表人：黃子成)	-	100.00%
	董事	鎰勝工業(股)公司(代表人：方義雄)	-	100.00%
I-SHENG Company(BRASIL)	董事長	Renato C Montalbo	24,035,857 股	30.67%
Admiral Holding Crop.(USA)	董事	鎰勝工業(股)公司(代表人：黃子成)	1,530,000 股	51.00%
	董事	Genius Faith,Inc.(代表人：Johny Chien)	1,470,000 股	49.00%

6. 關係企業營運狀況：

單位：新台幣千元

企業名稱	資本額	資產總值	負債總額	淨值	營業收入	營業利益	本期損益	每股盈餘
MASTER	1,600	493,036	229,126	263,910	-	1,427	-	-
WAYSBOOTH(BVI)	63,266	2,399,147	1,333,789	1,065,358	3,119,137	132,603	74,529	-
YEAR SWEEP	669,361	5,078,441	271,052	4,807,389	2,325,578	162,864	145,266	-
WAYSBOOTH(HK)	63,266	2,399,098	1,333,789	1,065,309	3,119,137	132,603	74,529	-
駿宇塑膠(股)公司	1,000	574	-	574	-	-36	-36	-
鎰勝(深圳)公司	208,300	2,364,497	1,323,405	1,041,092	3,119,137	132,668	74,592	-
民宏(深圳)公司	194,040	374,882	2,809	372,073	-	-8,256	4,036	-
鎰勝(昆山)公司	429,240	2,459,120	268,243	2,190,877	2,325,578	171,128	149,982	-
鎰勝(日本)會社	364	24	201	-177	-	-	-	-
鎰勝(越南)公司	202,561	1,139,781	788,401	351,381	1,124,677	-31,703	-16,405	-
鎰勝(越南)貿易公司	319	212	-	212	-	-16	-15	-
TAI TUNG (B.V.I)	159,969	833,104	197,878	635,226	1,029,766	30,410	22,552	-
大通(東莞)公司	64,278	698,891	299,973	398,918	1,029,766	30,413	18,140	-
I-SHENG (BRASIL)	441,604	747,406	293,834	453,571	1,475,201	112,989	83,496	-
Admiral Holding Crop.(USA)	92,280	585,633	514,470	71,363	-	-627	-6,086	-

(二) 關係企業合併財務報表

依(88)台財證(六)第 04448 號函說明四及附件五所述，不另行編製關係企業合併財務報表及出具該函附件一之聲明書，而出具該函附件五之聲明書，請參閱第 51 頁，另母子公司合併財務報表，請參閱第 55 頁至第 107 頁。

(三) 關係報告書：無

二、最近年度及截至年報刊印日止，私募有價證券辦理情形：無。

三、最近年度及截至年報刊印日止子公司持有或處分本公司股票情形：無。

四、其他必要補充說明：無。

玖、最近年度及截至年報刊印日止如發生證券交易法第三十六條第二項第二款所定對股東權益或證券價格有重大影響之事項：無。

鎰勝工業股份有限公司

審計委員會審查報告書

董事會造送本公司一一〇年度合併財務報表及個體財務報表，業經安永聯合會計師事務所許新民、黃建澤兩位會計師依會計師查核簽證財務報表規則及一般公認審計準則審查完竣。上述財務報表及營業報告書等，經審計委員會審查尚無不合，爰依公司法第二百一十九條之規定繕具報告，敬請鑒察。

此致

本公司一一一 年度股東常會

審計委員會召集人：陳俊昇

陳俊昇

中華民國一一一年三月二十三日

關係企業合併財務報告聲明書

本公司民國 110 年度(自民國 110 年 1 月 1 日至民國 110 年 12 月 31 日止)依「關係企業合併營業報告書、關係企業合併財務報表及關係報告書編製準則」應納入編製關係企業合併財務報表之公司與依國際財務報導準則第十號應納入編製母子公司合併財務報告之公司均相同，且關係企業合併財務報表所應揭露相關資訊於前揭母子公司合併財務報告中均已揭露，爰不再另行編製關係企業合併財務報表。

特此聲明

公司名稱：鎰勝工業股份有限公司



董事長：黃子成



中華民國 111 年 3 月 23 日

鎰勝工業股份有限公司

內部控制制度聲明書

日期：一百一十一年三月二十三日

本公司民國一百一十年年度之內部控制制度，依據自行評估的結果，謹聲明如下：

- 一、本公司確知建立、實施和維護內部控制制度係本公司董事會及經理人之責任，本公司業已建立此一制度。其目的係在對營運之效果及效率（含獲利、績效及保障資產安全等）、報導具可靠性、及時性、透明性及符合相關規範暨相關法令規章之遵循等目標的達成，提供合理的確保。
- 二、內部控制制度有其先天限制，不論設計如何完善，有效之內部控制制度亦僅能對上述三項目標之達成提供合理的確保；而且，由於環境、情況之改變，內部控制制度之有效性可能隨之改變。惟本公司之內部控制制度設有自我監督之機制，缺失一經辨認，本公司即採取更正之行動。
- 三、本公司係依據「公開發行公司建立內部控制制度處理準則」（以下簡稱「處理準則」）規定之內部控制制度有效性之判斷項目，判斷內部控制制度之設計及執行是否有效。該「處理準則」所採用之內部控制制度判斷項目，係為依管理控制之過程，將內部控制制度劃分為五個組成要素：1. 控制環境，2. 風險評估，3. 控制作業，4. 資訊與溝通，及5. 監督作業。每個組成要素又包括若干項目。前述項目請參見「處理準則」之規定。
- 四、本公司業已採用上述內部控制制度判斷項目，評估內部控制制度之設計及執行的有效性。
- 五、本公司基於前項評估結果，認為本公司於民國一百一十年十二月三十一日的內部控制制度（含對子公司之監督與管理），包括瞭解營運之效果及效率目標達成之程度、報導係屬可靠、及時、透明及符合相關規範暨相關法令規章之遵循有關的內部控制制度等之設計及執行係屬有效，其能合理確保上述目標之達成。
- 六、本聲明書將成為本公司年報及公開說明書之主要內容，並對外公開。上述公開之內容如有虛偽、隱匿等不法情事，將涉及證券交易法第二十條、第三十二條、第一百七十一條及第一百七十四條等之法律責任。
- 七、本聲明書業經本公司民國一百一十一年三月二十三日董事會通過，出席董事9人中，有0人持反對意見，餘均同意本聲明書之內容，併此聲明。

鎰勝工業股份有限公司



董事長：黃子成 簽章



總經理：方義雄 簽章



最近年度及截至年報刊印日止，股東會及董事會之重要決議

1.110年股東常會重要決議內容及執行情形

開會日期	議案內容	決議及執行情形
110.07.20	(一)本公司一〇九年度營業報告書及財務報表承認案。	本承認案經出席股東決議通過並依規定公告於公開資訊觀測站。
	(二)承認本公司一〇九年度盈餘分派案。	本承認案經出席股東決議通過且授權董事長訂定除息基準日為110年8月9日，並於110年8月27日發放。
	(三)資本公積配發現金案，提請討論。	同上

2.董事會重要決議及執行情形

開會日期	議案內容	決議及執行情形
110.02.03	1. 簽證會計師公費審查案。 2. 審議109年度提列董監酬勞及員工酬勞案。 3. 審議本公司經理人109年度年終獎金核訂案。	各承認及討論事項均經出席董事決議通過並無其他議案或臨時動議，所有決議事項均執行完畢。
110.03.24	1. 109年度個體財務報告承認案。 2. 109年度合併財務報告及營業報告書承認案。 3. 109年度盈餘分派案。 4. 資本公積配發現金案。 5. 108年度內部控制制度聲明書。 6. 廢止並新訂本公司「股東會議事規則」案。 7. 廢止「董事及監察人選舉辦法」，並新訂「董事選舉辦法」案。 8. 廢止並新訂本公司「董事會議事規範」案。 9. 新訂本公司「審計委員會組織規程」案。 10. 本公司「取得或處分資產處理程序」修正案。 11. 本公司「從事衍生性商品交易處理程序」修正案。 12. 本公司「資金貸與他人作業程序」修正案。 13. 本公司「背書保證作業程序」修正案。 14. 本公司110年股東常會召開日期、時間、地點及議案內容案。 15. 本公司110年股東常會受理股東提案及董事提名案。 16. 解除第八屆新任董事(含獨立董事)競業行為禁止之限制案。 17. 本公司簽證會計師之獨立性及適任性評估案。 18. 「董事會、個別董事成員及功能性委員會績效評估」案。	各承認及討論事項均經出席董事決議通過並無其他議案或臨時動議，所有決議事項均執行完畢。
110.05.12	1. 本公司第八屆董事(含獨立董事)選舉案暨提名本公司董事(含獨立董事)候選人名單案，提請討論。	各承認及討論事項均經出席董事決議通過並無其他議案或臨時動議，所有決議事項均執行完畢。
110.06.23	1. 本公司重新訂定110年股東常會開會日期及地點案。 2. 本公司及子公司擬向臺灣中小企業銀行林口分行申請授信額度暨背書保證案。	各承認及討論事項均經出席董事決議通過並無其他議案或臨時動議，所有決議事項均執行完畢。
110.07.20	1. 推選新任董事長案。 2. 擬聘請第五屆薪資報酬委員案。	各承認及討論事項均經出席董事決議通過並無其他議案或臨時動議，所有決議事項均執行完畢。
110.08.20	1. 本公司及子公司向玉山銀行申請貸款額度暨背書保證案。 2. 本公司及子公司向玉山銀行申請衍生性商品交易額度案。 3. 增修「內部控制制度」及「內部稽核制度」部分條文案。 4. 審議109年度董事及監察人酬勞發放計劃案。	各承認及討論事項均經出席董事決議通過並無其他議案或臨時動議，所有決議事項均執行完畢。

	5. 審議 109 年度經理人酬勞發放計劃案。	議事項均執行完畢。
110.11.10	1. 訂定本公司 111 年度內部稽核計劃案。 2. 本公司向滙豐(台灣)商業銀行申請綜合貸款額度案。 3. 本公司向中國信託商業銀行申請貸款額度案。 4. 本公司向台灣中小企業銀行申請短期貸款額度案。	各承認及討論事項均經出席董事決議通過並無其他議案或臨時動議,所有決議事項均執行完畢。
111.01.26	1. 修正本公司「存貨跌價損失之評價方法」案。 2. 修正本公司「公司治理實務守則」案。 3. 修正本公司「企業社會責任實務守則」案。 4. 審議 110 年度提列董監酬勞及員工酬勞案。 5. 審議本公司經理人 110 年度年終獎金核訂案。	各承認及討論事項均經出席董事決議通過並無其他議案或臨時動議,所有決議事項均執行完畢。
111.03.23	1. 110 年度個體財務報告承認案,提請 承認。 2. 110 年度合併財務報告及營業報告書承認案,提請 承認。 3. 110 年度盈餘分派案,提請 討論。 4. 110 年度內部控制制度聲明書,提請 討論。 5. 修訂本公司「公司章程」案,提請 討論。 6. 本公司「股東會議事規則」修正案,提請 討論。 7. 本公司「取得或處分資產處理程序」修正案,提請 討論。 8. 本公司 111 年股東常會召開日期、時間、地點及議案內容,提請 討論。 9. 本公司 111 年股東常會受理股東提案,提請 討論。 10. 本公司簽證會計師之獨立性及適任性評估,提請 討論。 11. 本公司「董事會、個別董事成員及功能性委員會績效評估」案 請 討論。	各承認及討論事項均經出席董事決議通過並無其他議案或臨時動議,所有決議事項均執行完畢。
111.05.11	1. 溫室氣體盤查及查證時程規劃,提請 討論。 2. 增修本公司「內部控制制度」及「內部稽核制度」部分條文,提請 討論。 3. 簽證會計師公費審查案,提請 討論。 4. 本公司及子公司擬向臺灣中小企業銀行申請授信額度暨背書保證案,提請 討論。 5. 本公司擬增資美國子公司美金 500 萬元案,提請 討論。	各承認及討論事項均經出席董事決議通過並無其他議案或臨時動議,所有決議事項均執行完畢。

會計師查核報告

鎰勝工業股份有限公司 公鑒：

查核意見

鎰勝工業股份有限公司及其子公司民國一一〇年十二月三十一日及民國一〇九年十二月三十一日之合併資產負債表，暨民國一一〇年一月一日至十二月三十一日及民國一〇九年一月一日至十二月三十一日之合併綜合損益表、合併權益變動表、合併現金流量表，以及合併財務報表附註(包括重大會計政策彙總)，業經本會計師查核竣事。

依本會計師之意見，基於本會計師之查核結果及其他會計師之查核報告(請參閱其他事項段)，上開合併財務報表在所有重大方面係依照證券發行人財務報告編製準則暨經金融監督管理委員會認可並發布生效之國際財務報導準則、國際會計準則、國際財務報導解釋及解釋公告編製，足以允當表達鎰勝工業股份有限公司及其子公司民國一一〇年十二月三十一日及民國一〇九年十二月三十一日之合併財務狀況，暨民國一一〇年一月一日至十二月三十一日及民國一〇九年一月一日至十二月三十一日之合併財務績效及合併現金流量。

查核意見之基礎

本會計師係依照會計師查核簽證財務報表規則及一般公認審計準則執行查核工作。本會計師於該等準則下之責任將於會計師查核合併財務報表之責任段進一步說明。本會計師所隸屬事務所受獨立性規範之人員已依會計師職業道德規範，與鎰勝工業股份有限公司及其子公司保持超然獨立，並履行該規範之其他責任。基於本會計師之查核結果及其他會計師之查核報告，本會計師相信已取得足夠及適切之查核證據，以作為表示查核意見之基礎。

關鍵查核事項

關鍵查核事項係指依本會計師之專業判斷，對鎰勝工業股份有限公司及其子公司民國一一〇年度合併財務報表之查核最為重要之事項。該等事項已於查核合併財務報表整體及形成查核意見之過程中予以因應，本會計師並不對該等事項單獨表示意見。

收入認列

鎰勝工業股份有限公司及其子公司民國一一〇年度認列營業收入7,725,506千元，主要來自電源連接線與塑膠加工材料生產及銷售業務，部分並採接單生產之交易方式，由於商品銷售以外銷市場為主，貿易條件及交易型態不盡相同，訂單內容通常亦包括提供運送服務，因此，需判斷並決定履約義務及其滿足之時點，因此本會計師辨認客戶合約收入之認列為關鍵查核事項。

本會計師之查核程序，包括但不限於評估收入認列會計政策的適當性；測試銷售循環中與收入認列有關之內部控制的有效性；選取樣本執行交易細項測試，檢視其交易憑證，並複核訂單或合約中之重大條款，辨認合約或訂單之履約義務、價格分攤及確認滿足時點，以確定交易認列時點之正確性；抽核資產負債表日前後一段時間收入交易之相關憑證，以確定收入認列於適當期間。

本會計師亦考量合併財務報表附註四及附註六有關營業收入揭露的適當性。

應收帳款之備抵損失

截至民國一一〇年十二月三十一日止，鎰勝工業股份有限公司及其子公司應收帳款淨額為2,475,971千元，占合併資產總額28%，對於鎰勝工業股份有限公司及其子公司係屬重大。由於應收帳款之備抵損失金額係以存續期間之預期信用損失衡量，衡量過程須對應收帳款適當區分群組，並判斷分析衡量過程相關假設之運用，包括適當之帳齡區間、各帳齡區間損失率及其前瞻資訊之考量，基於衡量預期信用損失涉及判斷、分析及估計，且衡量結果影響應收帳款淨額，因此本會計師辨認為關鍵查核事項。

本會計師執行之查核程序，包括但不限於瞭解管理階層針對應收帳款減損評估所建立內部控制；分析應收帳款之分組方式之適當性，確認是否將以類似風險特性為群組予以適當分組；對鎰勝工業股份有限公司及其子公司所採用準備矩陣進行測試，包括評估各組帳齡區間之決定是否合理，並針對基礎資訊抽核原始憑證檢查其正確性；測試一年間以滾動率計算之平均損失率及標準差統計資訊；考量納入損失率評估之前瞻資訊合理性；評估前瞻資訊對損失率之影響程度，並重新計算存續期間之預期信用損失。

本會計師亦考量合併財務報表附註四、附註五及附註六應收帳款及相關風險揭露的適當性。

其他事項-提及其他會計師之查核

列入鎰勝工業股份有限公司及其子公司之合併財務報表中，部分子公司之財務報表未經本會計師查核，而係由其他會計師查核。因此，本會計師對上開合併財務報表所表示之意見中，有關該等子公司財務報表所列之金額，係依據其他會計師之查核報告。該等子公司民國一一〇年十二月三十一日及民國一〇九年十二月三十一日之資產總額分別為1,018,891千元及717,864千元，分別占合併資產總額之12%及9%，民國一一〇年一月一日至十二月三十一日及民國一〇九年一月一日至十二月三十一日之營業收入分別為1,028,575千元及811,327千元，分別占合併營業收入之13%及13%；另上開合併財務報表之被投資公司中，部分被投資公司之財務報表未經本會計師查核，而係由其他會計師查核。

因此，本會計師對上開合併財務報表所表示之意見中，有關該等被投資公司財務報表所列之金額，係依據其他會計師之查核報告。民國一一〇年十二月三十一日及民國一〇九年十二月三十一日對該等被投資公司採用權益法之投資分別為139,110千元及130,134千元，分別占合併資產總額之2%及2%，民國一一〇年一月一日至十二月三十一日及民國一〇九年一月一日至十二月三十一日相關之採用權益法認列之關聯企業及合資損益之份額分別為25,138千元及30,993千元，分別占合併稅前淨利之4%及4%，採用權益法認列之關聯企業及合資之其他綜合損益之份額分別為(25,175)千元及(32,862)千元，分別占合併其他綜合損益淨額之(20)%及74%。

其他事項-個體財務報告

鎰勝工業股份有限公司已編製民國一一〇年及一〇九年度之個體財務報告，並經本會計師出具包含其他事項段之無保留意見查核報告在案，備供參考。

管理階層與治理單位對合併財務報表之責任

管理階層之責任係依照證券發行人財務報告編製準則暨經金融監督管理委員會認可並發布生效之國際財務報導準則、國際會計準則、國際財務報導解釋及解釋公告編製允當表達之合併財務報表，且維持與合併財務報表編製有關之必要內部控制，以確保合併財務報表未存有導因於舞弊或錯誤之重大不實表達。

於編製合併財務報表時，管理階層之責任亦包括評估鎰勝工業股份有限公司及其子公司繼續經營之能力、相關事項之揭露，以及繼續經營會計基礎之採用，除非管理階層意圖清算鎰勝工業股份有限公司及其子公司或停止營業，或除清算或停業外別無實際可行之其他方案。

鎰勝工業股份有限公司及其子公司之治理單位(含審計委員會)負有監督財務報導流程之責任。

會計師查核合併財務報表之責任

本會計師查核合併財務報表之目的，係對合併財務報表整體是否存有導因於舞弊或錯誤之重大不實表達取得合理確信，並出具查核報告。合理確信係高度確信，惟依照一般公認審計準則執行之查核工作無法保證必能偵出合併財務報表存有之重大不實表達。不實表達可能導因於舞弊或錯誤。如不實表達之個別金額或彙總數可合理預期將影響合併財務報表使用者所作之經濟決策，則被認為具有重大性。

本會計師依照一般公認審計準則查核時，運用專業判斷並保持專業上之懷疑。本會計師亦執行下列工作：

1. 辨認並評估合併財務報表導因於舞弊或錯誤之重大不實表達風險；對所評估之風險設計及執行適當之因應對策；並取得足夠及適切之查核證據以作為查核意見之基礎。因舞弊可能涉及共謀、偽造、故意遺漏、不實聲明或踰越內部控制，故未偵出導因於舞弊之重大不實表達之風險高於導因於錯誤者。
2. 對與查核攸關之內部控制取得必要之瞭解，以設計當時情況下適當之查核程序，惟其目的非對鎰勝工業股份有限公司及其子公司內部控制之有效性表示意見。
3. 評估管理階層所採用會計政策之適當性，及其所作會計估計與相關揭露之合理性。
4. 依據所取得之查核證據，對管理階層採用繼續經營會計基礎之適當性，以及使鎰勝工業股份有限公司及其子公司繼續經營之能力可能產生重大疑慮之事件或情況是否存在重大不確定性，作出結論。本會計師若認為該等事件或情況存在重大不確定性，則須於查核報告中提醒合併財務報表使用者注意合併財務報表之相關揭露，或於該等揭露係屬不適當時修正查核意見。本會計師之結論係以截至查核報告日所取得之查核證據為基礎。惟未來事件或情況可能導致鎰勝工業股份有限公司及其子公司不再具有繼續經營之能力。
5. 評估合併財務報表(包括相關附註)之整體表達、結構及內容，以及合併財務報表是否允當表達相關交易及事件。
6. 對於集團內組成個體之財務資訊取得足夠及適切之查核證據，以對合併財務報表表示意見。本會計師負責集團查核案件之指導、監督及執行，並負責形成集團查核意見。

本會計師與治理單位溝通之事項，包括所規劃之查核範圍及時間，以及重大查核發現(包括於查核過程中所辨認之內部控制顯著缺失)。

本會計師亦向治理單位提供本會計師所隸屬事務所受獨立性規範之人員已遵循會計師職業道德規範中有關獨立性之聲明，並與治理單位溝通所有可能被認為會影響會計師獨立性之關係及其他事項(包括相關防護措施)。

本會計師從與治理單位溝通之事項中，決定對鎰勝工業股份有限公司及其子公司民國一一〇年度合併財務報表查核之關鍵查核事項。本會計師於查核報告中敘明該等事項，除非法令不允許公開揭露特定事項，或在極罕見情況下，本會計師決定不於查核報告中溝通特定事項，因可合理預期此溝通所產生之負面影響大於所增進之公眾利益。

安永聯合會計師事務所
主管機關核准辦理公開發行公司財務報告
核准簽證文號：金管證六字第 0960002720 號
金管證六字第 0970038990 號

許新民

許新民




會計師：

黃建澤

黃建澤



中華民國一一一年三月二十三日



錫勝工業股份有限公司
總經理 方義雄

民國一〇一〇年十二月三十一日

代碼	會計項目	附註	一〇一〇年十二月三十一日		一〇〇九年十二月三十一日	
			金額	%	金額	%
	流動資產					
1100	現金及約當現金	四及六.1	\$1,702,672	20	\$2,686,245	33
1110	透過損益按公允價值衡量之金融資產—流動	四及六.2	107,814	1	195,693	2
1136	按攤銷後成本衡量之金融資產—流動	四、六.4、六.19及八	994,342	11	540,596	7
1150	應收票據淨額	四、六.5及六.19	82,404	1	75,983	1
1170	應收帳款淨額	四、六.6、六.19及七	2,475,971	28	2,025,271	24
1200	其他應收款	七	52,500	1	52,673	1
130x	存貨	四及六.7	884,529	10	605,570	7
1410	預付款項		132,274	2	103,360	1
1470	其他流動資產		806	-	38	-
11xx	流動資產合計		6,433,312	74	6,285,429	76
	非流動資產					
1510	透過損益按公允價值衡量之金融資產—非流動	四及六.2	39,330	-	14,251	-
1517	透過其他綜合損益按公允價值衡量之金融資產—非流動	四、六.3	320,767	4	180,628	2
1555	採攤銷後成本衡量之投資	四、六.4及六.19	261,060	3	260,040	3
1550	不動產、廠房及設備	四及六.8	139,110	2	130,134	2
1600	使用權資產	四、六.9及八	1,080,448	12	984,570	12
1755	無形資產	四、六.20及七	155,958	2	161,210	2
1780	遞延所得稅資產	四及六.10	5,657	-	6,727	-
1840	其他非流動資產	四及六.24	9,339	-	10,946	-
1900	非流動資產合計	四及六.11	296,524	3	229,349	3
15xx	非流動資產合計		2,308,193	26	1,977,855	24
1xxx	資產總計		\$8,741,505	100	\$8,263,284	100

(請參閱合併財務報表附註)



經理人：方義雄



會計主管：高事榮



董事長：黃子成

代碼	會計項目	附註	一〇一〇年十二月三十一日 金額	%	一〇九年十二月三十一日 金額	%
	負債及權益					
	流動負債					
2100	短期借款	六.12	\$1,961,578	22	\$1,861,614	23
2120	透過損益按公允價值衡量之金融負債—流動	四及六.13	2,808	-	5,149	-
2130	合約負債—流動	四及六.18	7,128	-	6,021	-
2150	應付票據		3,747	-	2,609	-
2170	應付帳款		857,306	10	727,142	9
2200	其他應付款	六.14	220,891	2	206,581	2
2220	其他應付款-關係人	七	1,236	-	140,475	2
2230	本期所得稅負債	四及六.24	67,886	1	84,394	1
2280	租賃負債—流動	四、六.20及七	-	-	955	-
2300	其他流動負債	六.15	46,407	1	45,855	1
21xx	流動負債合計		3,168,987	36	3,080,795	38
	非流動負債					
2570	遞延所得稅負債	四及六.24	485,825	6	435,021	5
2622	長期應付款—關係人	七	235,152	3	-	-
2645	存入保證金		620	-	620	-
25xx	非流動負債合計		721,597	9	435,641	5
2xxx	負債總計		3,890,584	45	3,516,436	43
	歸屬於母公司業主之權益					
3100	股本					
3110	普通股股本	六.17	1,876,622	21	1,876,622	23
3200	資本公積	六.17	930,800	11	1,020,878	12
3300	保留盈餘					
3310	法定盈餘公積		1,108,848	13	1,060,870	12
3320	特別盈餘公積		447,180	5	409,906	5
3350	未分配盈餘		762,899	9	787,335	10
	保留盈餘合計		2,318,927	27	2,258,111	27
3400	其他權益					
3410	國外營運機構財務報表換算之兌換差額		(414,079)	(5)	(401,806)	(5)
3420	透過其他綜合損益按公允價值衡量之金融資產未實現評價利益(損失)		103,781	1	(45,375)	-
	其他權益合計		(310,298)	(4)	(447,181)	(5)
	歸屬於母公司業主之權益		4,816,051	55	4,708,430	57
31xx	非控制權益		34,870	-	38,418	-
36xx	非控制權益		4,850,921	55	4,746,848	57
3xxx	權益總計		\$8,741,505	100	\$8,263,284	100

(請參閱合併財務報表附註)




會計主管：高事榮



經理人：方義雄



董事長：黃子成



銀行 股份有限公司

民國一〇一〇年十二月三十一日

代碼	會計項目	附註		一〇九年度		一〇八年度	
		金額	%	金額	%	金額	%
4000	營業收入	\$7,725,506	100	\$6,174,144	100		
5000	營業成本	(6,539,844)	(85)	(4,839,553)	(78)		
5950	營業毛利淨額	1,185,662	15	1,334,591	22		
6000	營業費用						
6100	推銷費用	(189,090)	(2)	(186,430)	(3)		
6200	管理費用	(216,999)	(3)	(207,618)	(3)		
6300	研究發展費用	(109,386)	(1)	(93,083)	(2)		
6450	預期信用減損(損失)利益	10,158	-	13	-		
6900	營業費用合計	(505,317)	(6)	(487,118)	(8)		
7000	營業外收入及支出	680,345	9	847,473	14		
7100	利息收入	48,665	1	39,607	1		
7010	其他收入	31,416	-	24,277	-		
7020	其他利益及損失	(67,204)	(1)	(148,639)	(2)		
7050	財務成本	(19,711)	-	(19,136)	-		
7060	採用權益法認列之關聯企業及合資損益之份額	25,138	-	30,990	1		
7900	稅前淨利	18,304	-	(72,901)	-		
7950	所得稅費用	698,649	9	774,572	14		
8200	本期淨利	(194,150)	(3)	(293,310)	(5)		
8300	其他綜合損益	504,499	6	481,262	9		
8310	不重分類至損益之項目						
8311	確定福利計畫之再衡量數	(1,072)	-	(4,514)	-		
8316	透過其他綜合損益按公允價值衡量之權益工具投資未實現評價損益	138,939	2	19,833	-		
8360	後續可能重分類至損益之項目						
8361	國外營運機構財務報表換算之兌換差額	15,708	-	(33,962)	(1)		
8370	採用權益法認列之關聯企業及合資之其他綜合損益之份額	(11,953)	-	(39,369)	-		
8399	與可能重分類至損益之項目相關之所得稅	(16,594)	-	13,579	-		
8500	本期其他綜合損益(稅後淨額)	125,028	2	(44,433)	(1)		
	本期綜合損益總額	\$629,527	8	\$436,829	8		
8600	淨利歸屬於：						
8610	母公司業主	\$507,481	6	\$484,292	9		
8620	非控制權益	(2,982)	-	(3,030)	-		
8700	綜合損益總額歸屬於：	\$504,499	6	\$481,262	9		
8710	母公司業主	\$633,075	8	\$442,504	8		
8720	非控制權益	(3,548)	-	(5,675)	-		
9750	每股盈餘(元)	\$629,527	8	\$436,829	8		
9850	基本每股盈餘	\$2.70		\$2.58			
	稀釋每股盈餘	\$2.69		\$2.57			

(請參閱合併財務報表附註)

董事長：黃子成



經理人：方義雄



會計主管：高事榮





錫勝有限公司
錫勝有限公司
錫勝有限公司

民國一〇九年十二月三十一日

單位：新臺幣千元

代碼	項目	歸屬於母公司業主之權益										非控制權益	權益總額
		股本	資本公積	法定盈餘公積	特別盈餘公積	未分配盈餘	國外營運機構財務報表換算之兌換差額	其他權益項目	透過其他綜合損益按公允價值衡量之金融資產(負債)之實現評價(損)益	可供出售金融	總計		
A1	民國一〇九年一月一日餘額	3100	3200	3310	3320	3350	3410	3420	31XX	36XX	3XXX	\$4,872,003	
B1	民國一〇八年度盈餘指撥及分配：	\$1,876,622	\$1,063,038	\$1,003,262	\$292,679	\$1,002,216	\$(344,699)	\$(65,208)	\$4,827,910	\$44,093	\$4,872,003		
B3	提列法定盈餘公積												
B5	提列特別盈餘公積												
B5	普通股現金股利			57,608	117,227	(57,608)							
C3	因受贈贈與產生者					(117,227)							
C15	資本公積配發現金股利		1,002			(519,824)							
D1	民國一〇九年度淨利		(43,162)										
D3	民國一〇九年度其他綜合損益					484,292		19,833					
D5	本期綜合損益總額					(4,514)		19,833					
Z1	民國一〇九年十二月三十一日餘額	\$1,876,622	\$1,020,878	\$1,060,870	\$409,906	\$787,335	\$(401,806)	\$(45,375)	\$4,708,430	\$38,418	\$4,746,848		
A1	民國一〇九年一月一日餘額	\$1,876,622	\$1,020,878	\$1,060,870	\$409,906	\$787,335	\$(401,806)	\$(45,375)	\$4,708,430	\$38,418	\$4,746,848		
B1	民國一〇九年度盈餘指撥及分配：												
B3	提列法定盈餘公積			47,978	37,274	(47,978)							
B5	提列特別盈餘公積					(37,274)							
B5	普通股現金股利					(435,376)							
C15	資本公積配發現金股利		(90,078)										
D1	民國一〇九年度淨利					507,481							
D3	民國一〇九年度其他綜合損益					(1,072)		138,939					
D5	本期綜合損益總額					506,409		138,939					
Q1	處分透過其他綜合損益按公允價值衡量之權益工具					(10,217)		10,217					
Z1	民國一〇九年十二月三十一日餘額	\$1,876,622	\$930,800	\$1,108,848	\$447,180	\$762,899	\$(414,079)	\$103,781	\$4,816,051	\$34,870	\$4,850,921		

(請參閱合併財務報表附註)



董事長：黃子成



經理人：方義雄



會計主管：高事榮

代碼	項目	一一〇年度 金額	代碼	項目	一一〇年度 金額	一〇九年度 金額
A00010	營業活動之現金流量：		B00010	投資活動之現金流量：		
A20000	稅前淨利	\$698,649	B00020	取得透過其他綜合損益按公允價值衡量之金融資產	(2,700)	(30,000)
A20010	調整項目：		B00030	處分透過其他綜合損益按公允價值衡量之金融資產	72	-
A20100	收益費損項目：		B00040	透過其他綜合損益按公允價值衡量之金融資產減資退回股款	1,428	-
A20200	折舊費用	101,386	B00050	取得按攤銷後成本衡量之金融資產	(1,287,141)	(1,616,722)
A20300	攤銷費用	3,302	B01900	處分按攤銷後成本衡量之金融資產	829,317	1,594,479
A20300	預期信用減損損失(利益)數	(10,158)	B02600	處分採用權益法之投資	-	215
A20400	透過損益按公允價值衡量金融資產及負債之淨(利益)	(11,953)	B02700	處分待出售非流動資產	-	23,566
A20900	利息費用	19,711	B02800	取得不動產、廠房及設備	(186,643)	(334,748)
A21200	利息收入	(48,665)	B02800	處分不動產、廠房及設備	313	1,115
A21300	股利收入	(1,967)	B04500	取得無形資產	(2,227)	(450)
A22300	採用權益法認列之關聯企業及合資(利益)之份額	(25,138)	B06700	其他非流動資產(增加)	(68,247)	(166,200)
A22500	處分及報廢不動產、廠房及設備(利益)	(193)	B07500	收取之利息	35,700	43,191
A23100	處分投資損失(利益)	-	B07600	收取之股利	1,967	6,717
A29900	其他項目	(1,579)	BBBB	投資活動之淨現金(流出)	(678,161)	(478,837)
A30000	與營業活動相關之資產/負債變動數：					
A31115	強製透過損益按公允價值衡量之金融資產	70,655				
A31130	應收票據(增加)減少	(6,421)				
A31150	應收帳款(增加)	(440,542)	C00100	籌資活動之現金流量：		
A31180	其他應收款減少(增加)	18,433	C00200	短期借款增加	211,578	1,131,614
A31200	存貨(增加)	(278,959)	C03700	短期借款(減少)	(100,000)	(1,070,000)
A31230	預付款項(增加)	(28,914)	C04020	其他應付款一關係人增加	95,913	98,333
A31240	其他流動資產(增加)減少	(768)	C04500	租賃本金償還	(955)	(943)
A32125	合約負債增加	1,107	C05600	發放現金股利	(525,454)	(562,986)
A32130	應付票據增加	1,138	CCCC	(支付)之利息	(19,651)	(17,712)
A32150	應付帳款增加	130,164		籌資活動之淨現金(流出)	(338,569)	(421,694)
A32180	其他應付款增加(減少)	14,250	DDDD	匯率變動對現金及約當現金之影響	3,908	49,743
A32230	其他流動負債增加	552	EEEE	本期現金及約當現金增加數	(983,573)	605,401
A33000	營運產生之現金流入	204,090	E00100	期初現金及約當現金餘額	2,686,245	2,080,844
A33500	(支付)之所得稅	(174,841)	E00200	期末現金及約當現金餘額	\$1,702,672	\$2,686,245
AAAA	營業活動之淨現金流入	29,249				

董事長：黃子成



經理人：方義雄



(請參閱合併財務報表附註)

會計主管：高事榮



鎰勝工業股份有限公司及子公司

合併財務報表附註

民國一一〇年一月一日至十二月三十一日及民國一〇九年一月一日至十二月三十一日

(金額除另予註明者外，均以新臺幣千元為單位)

一、公司沿革

1. 鎰勝工業股份有限公司(原鎰順工業股份有限公司，以下簡稱本公司)於民國七十五年十一月二十五日設立，主要營業項目為電線之製造、加工、買賣業務，民國八十六年十一月一日為擴大營業範圍及促進合理經營合併鎰勝工業股份有限公司(以下簡稱原鎰勝公司)，本公司並更名為鎰勝工業股份有限公司。合併後營業項目為附連接器接頭之電源傳輸線、電子訊號線、網路線等之製造加工買賣業務，該產品主要應用於電腦、通訊及消費性電子等產品。
2. 本公司於民國八十八年七月經主管機關核准辦理股票公開發行，並於民國九十年七月十六日經證期會(90)台財證(一)第145971號函准予股票上櫃，並於民國九十年十二月十七日正式掛牌交易。另於民國九十三年六月十七日經證期會台財證(一)第0930128066號函准予股票由上櫃轉為上市，並於民國九十三年七月十九日正式掛牌交易。其註冊地及主要營運據點位於桃園市龜山區大華里頂湖路50.52號。

二、通過財務報告之日期及程序

本公司及子公司(以下簡稱本集團)民國一一〇年及一〇九年度之合併財務報告業經董事會於民國一一〇年三月二十三日通過發布。

三、新發布及修訂準則及解釋之適用

1. 首次適用國際財務報導準則而產生之會計政策變動

本集團已採用金融監督管理委員會(以下簡稱金管會)已認可且自民國一一〇年一月一日以後開始之會計年度適用之國際財務報導準則、國際會計準則、國際財務報導解釋或解釋公告，新準則及修正之首次適用對本集團並無重大影響。

2. 本集團尚未採用下列國際會計準則理事會已發布且金管會已認可之新發布、修訂及修正準則或解釋：

項次	新發布/修正/修訂準則及解釋	國際會計準則理事會發布之生效日
1	對國際財務報導準則有限度範圍修正，包括對國際財務報導準則第3號、國際會計準則第16號及國際會計準則第37號之修正，以及年度改善	民國111年1月1日

(1) 對國際財務報導準則有限度範圍修正，包括對國際財務報導準則第3號、國際會計準則第16號及國際會計準則第37號之修正，以及年度改善

A. 更新對觀念架構之索引(國際財務報導準則第3號之修正)

此修正係藉由取代對財務報導之觀念架構的舊版索引，以2018年3月發布之最新版本索引更新國際財務報導準則第3號。另新增一項認列原則之例外，以避免因負債及或有負債產生可能的「第2日」利得或損失。此外，釐清針對不受取代架構索引影響之或有資產之既有指引。

B. 不動產、廠房及設備：達到預定使用狀態前之價款(國際會計準則第16號之修正)

此修正係就企業針對其於資產達到預定使用狀態時出售所生產之項目，禁止企業自不動產、廠房及設備之成本減除出售之價款；反之，企業將此等銷售價款及其相關成本認列於損益。

C. 虧損性合約—履行合約之成本(國際會計準則第37號之修正)

此修正釐清企業於評估合約是否係屬虧損性時，應予計入之成本。

D. 2018-2020年國際財務報導準則之改善

國際財務報導準則第1號之修正

此修正簡化子公司於母公司之後成為首次適用者時，關於適用國際財務報導準則第1號之累積換算調整數衡量。

國際財務報導準則第9號「金融工具」之修正

此修正釐清當企業評估金融負債之新合約條款或修改後條款是否與原始金融負債具有重大差異時所包括之費用。

國際財務報導準則第16號「租賃」釋例之修正

此係對釋例13承租人之權益改良相關之租賃誘因進行修正。

國際會計準則第41號之修正

此修正移除衡量公允價值時現金流量不計入稅捐之規定，以使國際會計準則第41號之公允價值衡量之規定與其他國際財務報導準則之相關規定一致。

以上為國際會計準則理事會已發布，金管會已認可且自民國111年1月1日以後開始之會計

鎰勝工業股份有限公司及子公司合併財務報表附註(續)

(金額除另予註明者外，均以新臺幣千元為單位)

年度適用之新發布、修訂及修正之準則或解釋，本集團評估前述新公布或修正準則、或解釋對本集團並無重大影響。

- 3.截至財務報告通過發布日為止，本集團未採用下列國際會計準則理事會已發布但金管會尚未認可之新發布、修訂及修正準則或解釋：

項次	新發布/修正/修訂準則及解釋	國際會計準則理事會發布之生效日
1	國際財務報導準則第10號「合併財務報表」及國際會計準則第28號「投資關聯企業及合資」之修正—投資者與其關聯企業或合資間之資產出售或投入	待國際會計準則理事會決定
2	國際財務報導準則第17號「保險合約」	民國112年1月1日
3	負債分類為流動或非流動(國際會計準則第1號之修正)	民國112年1月1日
4	揭露倡議—會計政策(國際會計準則第1號之修正)	民國112年1月1日
5	會計估計之定義(國際會計準則第8號之修正)	民國112年1月1日
6	與單一交易所產生之資產及負債有關之遞延所得稅(國際會計準則第12號之修正)	民國112年1月1日

- (1) 國際財務報導準則第10號「合併財務報表」及國際會計準則第28號「投資關聯企業及合資」之修正—投資者與其關聯企業或合資間之資產出售或投入
此計畫係為處理國際財務報導準則第10號「合併財務報表」與國際會計準則第28號「投資關聯企業及合資」間，有關以子公司作價投資關聯企業或合資而喪失控制之不一致。國際會計準則第28號規定投入非貨幣性資產以交換關聯企業或合資之權益時，應依順流交易之處理方式銷除所產生利益或損失之份額；國際財務報導準則第10號則規定應認列喪失對子公司之控制時之全數利益或損失。此修正限制國際會計準則第28號之前述規定，當構成國際財務報導準則第3號所定義為業務之資產出售或投入時，其所產生之利益或損失應全數認列。
此修正亦修改國際財務報導準則第10號使得投資者與其關聯企業或合資間，當出售或投入不構成國際財務報導準則第3號所定義業務之子公司時，其產生之利益或損失，僅就非屬投資者所享有份額之範圍認列。
- (2) 國際財務報導準則第17號「保險合約」
此準則提供保險合約全面性之模型，含括所有會計相關部分(認列、衡量、表達及揭露原則)，準則之核心為一般模型，於此模型下，原始認列以履約現金流量及合約服務邊際兩者之合計數衡量保險合約群組；於每一報導期間結束日之帳面金額為剩餘保障負債及已發生理賠負債兩者之總和。
除一般模型外，並提供具直接參與特性合約之特定適用方法(變動收費法)；及短期合約之簡化法(保費分攤法)。
此準則於民國106年5月發布後，另於民國109年及110年發布修正，該等修正除於過渡條款中將生效日延後2年(亦即由原先民國110年1月1日延後至民國112年1月1日)並提供額外豁免外，並藉由簡化部分規定而降低採用此準則成本，以及修改部分規定使部分情況更易於解釋。此準則之生效將取代過渡準則(亦即國際財務報導準則第4號「保險合約」)
- (3) 負債分類為流動或非流動(國際會計準則第1號之修正)
此係針對會計準則第1號「財務報表之表達」第69段至76段中負債分類為流動或非流動進行修正。
- (4) 揭露倡議—會計政策(國際會計準則第1號之修正)
此修正係改善會計政策之揭露，以提供投資者及其他財務報表主要使用者更有用之資訊。
- (5) 會計估計之定義(國際會計準則第8號之修正)
此修正直接定義會計估計，並對國際會計準則第8號「會計政策、會計估計變動及錯誤」進行其他修正，以協助企業區分會計政策變動與會計估計變動。
- (6) 與單一交易所產生之資產及負債有關之遞延所得稅(國際會計準則第12號之修正)
此修正係限縮國際會計準則第12號「所得稅」第15及24段中有關遞延所得稅認列豁免之範圍，使該豁免不適用於原始認列時產生相同金額之應課稅及可減除暫時性差異之交易。
以上國際會計準則理事會已發布但金管會尚未認可之準則或解釋，其實際適用日期以金管會規定為準，本集團除現正評估(1)之新公布或修正準則、或解釋之潛在影響，暫時無法合理估計前述準則或解釋對本集團之影響外，其餘新公布或修正準則、或解釋對本集團並無重大影響。

四、重大會計政策之彙總說明

1. 遵循聲明

本集團民國一一〇年度一〇九年度之合併財務報告係依據證券發行人財務報告編製準則及

鎰勝工業股份有限公司及子公司合併財務報表附註(續)

(金額除另予註明者外，均以新臺幣千元為單位)

經金管會認可之國際財務報導準則、國際會計準則、國際財務報導解釋及解釋公告編製。

2. 編製基礎

合併財務報表除以公允價值衡量之金融工具外，係以歷史成本為編製基礎。除另行註明者外，合併財務報表均以新臺幣千元為單位。

3. 合併概況

合併報表編製原則

當本公司暴露於來自對被投資者之參與之變動報酬或對該等變動報酬享有權利，且透過其對被投資者之權力有能力影響該等報酬時，控制即達成。特別是，本公司僅於具有下列三項控制要素時，本公司始控制被投資者：

(1) 對被投資者之權力(亦即具有賦予其現時能力以主導攸關活動之既存權利)

(2) 來自對被投資者之參與之變動報酬之暴險或權利，及

(3) 使用其對被投資者之權力以影響投資者報酬金額之能力

當本公司直接或間接持有少於多數之被投資者表決權或類似權利時，本公司考量所有攸關事實及情況以評估其是否對被投資者具有權力，包括：

(1) 與被投資者其他表決權持有人間之合約協議

(2) 由其他合約協議所產生之權利

(3) 表決權及潛在表決權

當事實及情況顯示三項控制要素中之一項或多項發生變動時，本公司即重評估是否仍控制被投資者。

子公司自收購日(即本公司取得控制之日起，即全部編入合併報表中，直到喪失對子公司控制之日為止。子公司財務報表之會計期間及會計政策與母公司一致。所有集團內部帳戶餘額、交易、因集團內部交易所產生之未實現內部利得與損失及股利，係全數銷除。

對子公司持股之變動，若未喪失對子公司之控制，則該股權變動係以權益交易處理。

子公司綜合損益總額係歸屬至本公司業主及非控制權益，即使非控制權益因而產生虧損餘額亦然。若本公司喪失對子公司之控制，則

(1) 除列子公司之資產(包括商譽)和負債；

(2) 除列任何非控制權益之帳面金額；

(3) 認列取得對價之公允價值；

(4) 認列所保留任何投資之公允價值；

(5) 認列任何利益或虧損為當期損益；

(6) 重分類母公司之前認列於其他綜合損益之項目金額為當期損益。

合併財務報表編製主體如下：

投資公司 名稱	子公司名稱	主要業務	所持有權益百分比	
			110.12.31	109.12.31
本公司	MASTER LAKE INT'L LIMITED (B.V.I.)	電源線、電線插頭組及其零組件之買賣。	100%	100%
本公司	I SHENG ELECTRIC WIRE & CABLE COMPANY (VIET NAM)	電源線、電線插頭組及其零組件之買賣。	100%	100%
本公司	WAYS BOTH CO., LTD. (B.V.I.)	轉投資大陸之第三地區 控股公司。	100%	100%
本公司	YEAR SWEEP LIMITED (SAMOA)	轉投資大陸之第三地區 控股公司。	100%	100%
本公司	鎰勝(日本)株式 會社	電源線、電線插頭組及其零組件之買賣。	100%	100%
本公司	TAI TUNG CO., LTD. (B.V.I.)	轉投資大陸之第三地區 控股公司。	100%	100%
本公司	駿宇塑膠股份有限公 司	電器、視聽電子產品製 造業。	100%	100%
本公司	I SHENG VIET NAM TRADING AND SERVICE CO., LTD	電源線、電線插頭組及其零組件之買賣。	100%	100%
本公司	ADMIRAL HOLDING	電線、插頭線、接插件、	51%	51%

鎰勝工業股份有限公司及子公司合併財務報表附註(續)

(金額除另予註明者外，均以新臺幣千元為單位)

投資公司 名稱	子公司名稱	主要業務	所持有權益百分比	
			110.12.31	109.12.31
	CORP.	塑膠零配件等產品之生產及銷售。		
YEAR SWEEP LIMITED (SAMOA)	民宏電線電纜(深圳)有限公司	電線、插頭線、接插件、塑膠零配件等產品之生產及銷售。	100%	100%
YEAR SWEEP LIMITED (SAMOA)	鎰勝電子科技(昆山)有限公司	電線、插頭線、接插件、塑膠零配件等產品之生產及銷售。	100%	100%
WAYSBOTH CO., LTD. (B.V.I.)	WAYSBOTH CO., LTD. (H.K.)	轉投資大陸之第三地區控股公司。	100%	100%
WAYSBOTH CO., LTD. (H.K.)	鎰勝電子(深圳)有限公司	電線、插頭線、接插件、塑膠零配件等產品之生產及銷售。	100%	100%
TAI TUNG CO., LTD. (B.V.I.)	東莞大通電線有限公司	電線、插頭線、接插件、塑膠零配件等產品之生產及銷售。	100%	100%

註1：I SHENG ELECTRIC WIRE & CABLE COMPANY (VIETNAM)民國一一〇年及一〇九年十二月三十一日財務報表未經本會計師查核而係由其他會計師查核。

4. 外幣交易

本集團之合併財務報表係以母公司之功能性貨幣新臺幣表達。集團內的每一個體係自行決定其功能性貨幣，並以該功能性貨幣衡量其財務報表。

集團內個體之外幣交易係以交易日匯率換算為其功能性貨幣記錄。於每一報導期間結束日，外幣貨幣性項目以該日收盤匯率換算；以公允價值衡量之外幣非貨幣性項目，以決定公允價值當日之匯率換算；以歷史成本衡量之外幣非貨幣性項目，以原始交易日之匯率換算。

除下列所述者外，因交割或換算貨幣性項目所產生之兌換差額，於發生當期認列為損益：

- (1) 為取得符合要件之資產所發生之外幣借款，其產生之兌換差額若視為對利息成本之調整者，為借款成本之一部分，予以資本化作為該項資產之成本。
- (2) 適用國際財務報導準則第9號「金融工具」之外幣項目，依金融工具之會計政策處理。
- (3) 構成報導個體對國外營運機構淨投資一部分之貨幣性項目，所產生之兌換差額原始係認列為其他綜合損益，並於處分該淨投資時，自權益重分類至損益。

當非貨幣性項目之利益或損失認列為其他綜合損益時，該利益或損失之任何兌換組成部分認列為其他綜合損益。當非貨幣性項目之利益或損失認列為損益時，該利益或損失之任何兌換組成部分認列為損益。

5. 外幣財務報表之換算

編製合併財務報表時，國外營運機構之資產與負債係以該資產負債表日之收盤匯率換算為新臺幣，收益及費損項目係以當期平均匯率換算。因換算而產生之兌換差額認列為其他綜合損益，並於處分該國外營運機構時，將先前已認列於其他綜合損益並累計於權益項下之單獨組成部分之累計兌換差額，於認列處分損益時，自權益重分類至損益。涉及對包含國外營運機構之子公司喪失控制之部分處分，及部分處分對包含國外營運機構之關聯企業或聯合協議之權益後，所保留之權益係一包含國外營運機構之金融資產者，亦按處分處理。

在未喪失控制下部分處分包含國外營運機構之子公司時，按比例將認列於其他綜合損益之累計兌換差額重新歸屬予該國外營運機構之非控制權益，而不認列為損益；在未喪失重大影響或聯合控制下，部分處分包含國外營運機構之關聯企業或聯合控制個體時，累計兌換差額則按比例重分類至損益。

本集團因收購國外營運機構產生之商譽及對其資產與負債帳面金額所作之公允價值調整，視為該國外營運機構之資產及負債，並以其功能性貨幣列報。

6. 資產與負債區分流動與非流動之分類標準

有下列情況之一者，分類為流動資產，非屬流動資產，則分類為非流動資產：

- (1) 預期於正常營業週期中實現該資產，或意圖將其出售或消耗。
- (2) 主要為交易目的而持有該資產。
- (3) 預期於報導期間後十二個月內實現該資產。
- (4) 現金或約當現金，但於報導期間後至少十二個月將該資產交換或用以清償負債受到限制者除外。

鎰勝工業股份有限公司及子公司合併財務報表附註(續)

(金額除另予註明者外，均以新臺幣千元為單位)

有下列情況之一者，分類為流動負債，非屬流動負債，則分類為非流動負債：

- (1) 預期於其正常營業週期中清償該負債。
- (2) 主要為交易目的而持有該負債。
- (3) 預期於報導期間後十二個月內到期清償該負債。
- (4) 不能無條件將清償期限遞延至報導期間後至少十二個月之負債。負債之條款，可能依交易對方之選擇，以發行權益工具而導致其清償者，並不影響其分類。

7. 現金及約當現金

現金及約當現金係庫存現金、活期存款及可隨時轉換成定額現金且價值變動風險甚小之短期並具高度流動性之定期存款或投資(包括合約期間三個月內之定期存款)。

8. 金融工具

金融資產與金融負債於本集團成為該金融工具合約條款之一方時認列。

符合國際財務報導準則第9號「金融工具」適用範圍之金融資產與金融負債，於原始認列時，係依公允價值衡量，直接可歸屬於金融資產與金融負債(除分類為透過損益按公允價值衡量之金融資產及金融負債外)取得或發行之交易成本，係從該金融資產及金融負債之公允價值加計或減除。

(1) 金融資產之認列與衡量

本集團所有慣例交易金融資產之認列與除列，採交易日會計處理。

本集團以下列兩項為基礎將金融資產分類為後續按攤銷後成本衡量、透過其他綜合損益按公允價值衡量或透過損益按公允價值衡量之金融資產：

A. 管理金融資產之經營模式

B. 金融資產之合約現金流量特性

按攤銷後成本衡量之金融資產

同時符合下列兩條件之金融資產，按攤銷後成本衡量，並以應收票據、應收帳款、按攤銷後成本衡量之金融資產及其他應收款等項目列報於資產負債表：

A. 管理金融資產之經營模式：持有金融資產以收取合約現金流量

B. 金融資產之合約現金流量特性：現金流量完全為支付本金及流通在外本金金額之利息此等金融資產(不包括涉及避險關係者)後續以攤銷後成本【原始認列時衡量之金額，減除已償付之本金，加計或減除該原始金額與到期金額間差額之累積攤銷數(使用有效利息法)，並調整備抵損失】衡量。於除列、透過攤銷程序或認列減損利益或損失時，將其利益或損失認列於損益。

以有效利息法(以有效利率乘以金融資產總帳面金額)或下列情況計算之利息，則認列於損益：

A. 如屬購入或創始之信用減損金融資產，以信用調整後有效利率乘以金融資產攤銷後成本

B. 非屬前者，惟後續變成信用減損者，以有效利率乘以金融資產攤銷後成本

透過其他綜合損益按公允價值衡量之金融資產

同時符合下列兩條件之金融資產，按透過其他綜合損益按公允價值衡量，並以透過其他綜合損益按公允價值衡量之金融資產列報於資產負債表：

A. 管理金融資產之經營模式：收取合約現金流量及出售金融資產

B. 金融資產之合約現金流量特性：現金流量完全為支付本金及流通在外本金金額之利息此類金融資產相關損益之認列說明如下：

A. 除列或重分類前，除減損利益或損失與外幣兌換損益認列於損益外，其利益或損失係認列於其他綜合損益

B. 除列時，先前認列於其他綜合損益之累積利益或損失係自權益重分類至損益作為重分類調整

C. 以有效利息法(以有效利率乘以金融資產總帳面金額)或下列情況計算之利息，則認列於損益：

(a) 如屬購入或創始之信用減損金融資產，以信用調整後有效利率乘以金融資產攤銷後成本

(b) 非屬前者，惟後續變成信用減損者，以有效利率乘以金融資產攤銷後成本

此外，對於屬國際財務報導準則第9號適用範圍之權益工具，且該權益工具既非持有供交易，亦非適用國際財務報導準則第3號之企業合併中之收購者所認列之或有對價，於原始認列時，選擇(不可撤銷)將其後續公允價值變動列報於其他綜合損益。列報於其他綜合損益中之金額後續不得移轉至損益(處分該等權益工具時，將列入其他權益項目之累積金額，直接轉入保留盈餘)，並以透過其他綜合損益按公允價值衡量之金融資產列報於資產負債表。投資之股利則認列於損益，除非該股利明顯代表部分投資成本之回收。

透過損益按公允價值衡量之金融資產

除前述符合特定條件而按攤銷後成本衡量或透過其他綜合損益按公允價值衡量外，金融資產均採透過損益按公允價值衡量，並以透過損益按公允價值衡量之金融資產列報於資

鎰勝工業股份有限公司及子公司合併財務報表附註(續)

(金額除另予註明者外，均以新臺幣千元為單位)

產負債表。

此類金融資產以公允價值衡量，其再衡量產生之利益或損失認列為損益，該認列為損益之利益或損失包含該金融資產所收取之任何股利或利息。

(2) 金融資產減損

本集團對透過其他綜合損益按公允價值衡量之債務工具投資及按攤銷後成本衡量之金融資產，係以預期信用損失認列並衡量備抵損失。透過其他綜合損益按公允價值衡量之債務工具投資係將備抵損失認列於其他綜合損益，且不減少該投資之帳面金額。

本集團以反映下列各項之方式衡量預期信用損失：

A. 藉由評估各可能結果而決定之不偏且以機率加權之金額

B. 貨幣時間價值

C. 與過去事項、現時狀況及未來經濟狀況預測有關之合理且可佐證之資訊(於資產負債表日無須過度成本或投入即可取得者)

衡量備抵損失之方法說明如下：

A. 按12個月預期信用損失金額衡量：包括金融資產自原始認列後信用風險未顯著增加，或於資產負債表日判定為信用風險低者。此外，亦包括前一報導期間按存續期間預期信用損失金額衡量備抵損失，但於本期資產負債表日不再符合自原始認列後信用風險已顯著增加之條件者。

B. 存續期間預期信用損失金額衡量：包括金融資產自原始認列後信用風險已顯著增加，或屬購入或創始之信用減損金融資產。

C. 對於屬國際財務報導準則第15號範圍內之交易所產生之應收帳款或合約資產，本集團採用存續期間預期信用損失金額衡量備抵損失。

D. 對於屬國際財務報導準則第16號範圍內之交易所產生之應收租賃款，本集團採用存續期間預期信用損失金額衡量備抵損失。

本集團於每一資產負債表日，以比較金融工具於資產負債表日與原始認列日之違約風險之變動，評估金融工具於原始認列後之信用風險是否已顯著增加。另與信用風險相關資訊請詳附註十二。

(3) 金融資產除列

本集團持有之金融資產於符合下列情況之一時除列：

A. 來自金融資產現金流量之合約權利終止。

B. 已移轉金融資產且將該資產所有權之幾乎所有風險及報酬移轉予他人。

C. 既未移轉亦未保留資產所有權之幾乎所有風險及報酬，但已移轉對資產之控制。

一金融資產整體除列時，其帳面金額與已收取或可收取對價加計認列於其他綜合損益之任何累計利益或損失總和間之差額係認列於損益。

(4) 金融負債及權益工具

負債或權益之分類

本集團發行之負債及權益工具係依據合約協議之實質與金融負債及權益工具之定義分類為金融負債或權益。

權益工具

權益工具係指表彰本集團於資產減除所有負債後剩餘權益之任何合約，本集團發行之權益工具係以取得之價款扣除直接發行成本後之金額認列。

金融負債

符合國際財務報導準則第9號適用範圍之金融負債於原始認列時，分類為透過損益按公允價值衡量之金融負債或以攤銷後成本衡量之金融負債。

透過損益按公允價值衡量之金融負債

透過損益按公允價值衡量之金融負債，包括持有供交易之金融負債。

當符合下列條件之一，分類為持有供交易：

A. 其取得之主要目的為短期內出售；

B. 於原始認列時即屬合併管理之可辨認金融工具組合之一部分，且有近期該組合為短期獲利之操作型態之證據；或

C. 屬衍生工具(財務保證合約或被指定且有效之避險工具之衍生工具除外)。

此類金融負債再衡量產生之利益或損失認列為損益，該認列為損益之利益或損失包含該金融負債所支付之任何利息。

以攤銷後成本衡量之金融負債

鎰勝工業股份有限公司及子公司合併財務報表附註(續)

(金額除另予註明者外，均以新臺幣千元為單位)

以攤銷後成本衡量之金融負債包括應付款項及借款等，於原始認列後，續後以有效利率法衡量。當金融負債除列及透過有效利率法攤提時，將其相關損益及攤銷數認列於損益。攤銷後成本之計算考量取得時之折價或溢價及交易成本。

金融負債之除列

當金融負債之義務解除、取消或失效時，則除列該金融負債。

當本集團與債權人間就具重大差異條款之債務工具進行交換，或對現有金融負債之全部或部分條款作重大修改(不論是否因財務困難)，以除列原始負債並認列新負債之方式處理，除列金融負債時，將其帳面金額與所支付或應支付對價總額(包括移轉之非現金資產或承擔之負債)間之差額認列於損益。

(5) 金融資產及負債之互抵

金融資產及金融負債僅於已認列金額目前具互抵之法律行使權利且有意圖以淨額交割或同時變現資產及清償負債時，方能予以互抵並以淨額列示於資產負債表。

9. 衍生工具

本集團所持有或發行之衍生工具係用以規避匯率風險及利率風險，其中屬指定且為有效避險者，於資產負債表列報為避險之金融資產或負債；其餘非屬指定且為有效避險者，則於資產負債表列報為透過損益按公允價值衡量之金融資產或金融負債。

衍生工具之原始認列係以衍生工具合約簽訂日之公允價值衡量，並於續後採公允價值衡量。當衍生工具之公允價值為正數時，為金融資產；公允價值為負數時，則為金融負債。衍生工具公允價值變動直接認列於損益，惟涉及現金流量避險及國外營運機構淨投資避險屬有效部分者，則依避險類型認列於損益或權益項下。

10. 公允價值衡量

公允價值係指於衡量日，市場參與者間在有秩序之交易中出售某一資產所能收取或移轉某一負債所需支付之價格。公允價值衡量假設該出售資產或移轉負債之交易發生於下列市場之一：

(1) 該資產或負債之主要市場，或

(2) 若無主要市場，該資產或負債之最有利市場

主要或最有利市場必須是集團所能進入以進行交易者。

資產或負債之公允價值衡量係使用市場參與者於定價資產或負債時會使用之假設，其假設該等市場參與者依其經濟最佳利益為之。

非金融資產之公允價值衡量考量市場參與者藉由將該資產用於其最高及最佳使用或藉由將該資產出售予會將該資產用於其最高及最佳使用之另一市場參與者，以產生經濟效益之能力。本集團採用在相關情況下適合且有足夠資料可得之評價技術以衡量公允價值，並最大化攸關可觀察輸入值之使用且最小化不可觀察輸入值之使用。

11. 存貨

存貨按逐項比較之成本與淨變現價值孰低法評價。

成本指為使存貨達到可供銷售或可供生產狀態及地點所產生之成本：

原物料—以實際進貨成本，採先進先出法。

製成品及在製品—包括直接原料、人工及以正常產能分攤之固定製造費用，但不包含借款成本。

淨變現價值指在正常情況下，估計售價減除至完工尚須投入之成本及銷售費用後之餘額。

勞務提供係依據國際財務報導準則第15號之規定處理，非屬存貨範圍。

12. 採用權益法之投資

本集團對關聯企業之投資除分類為待出售資產外，係採用權益法處理。關聯企業係指本集團對其有重大影響者。合資係指本集團對聯合協議(具聯合控制者)之淨資產具有權利者。

於權益法下，投資關聯企業或合資於資產負債表之列帳，係以成本加計取得後本集團對該關聯企業或合資淨資產變動數依持股比例認列之金額。對關聯企業或合資投資之帳面金額及其他相關長期權益於採用權益法減少至零後，於發生法定義務、推定義務或已代關聯企業支付款項之範圍內，認列額外損失及負債。本集團與關聯企業或合資間交易所產生之未實現損益，則依其對關聯企業或合資之權益比例銷除。

當關聯企業或合資之權益變動並非因損益及其他綜合損益項目而發生且不影響本集團對其持股比例時，本集團係按持股比例認列相關所有權權益變動。因而所認列之資本公積於後續處分關聯企業或合資時，係按處分比例轉列損益。

關聯企業或合資增發新股時，本集團未按持股比例認購致使投資比例發生變動，因而使本集團對該關聯企業或合資所享有之淨資產持份發生增減者，以「資本公積」及「採用權益法之投資」調整該增減數。於投資比例變動為減少時，另將先前已認列於其他綜合損益之相關項目，依減少比例重分類至損益或其他適當科目。前述所認列之資本公積於後續處分關聯企業或合資時，係按處分比例轉列損益。

鎰勝工業股份有限公司及子公司合併財務報表附註(續)

(金額除另予註明者外，均以新臺幣千元為單位)

關聯企業或合資之財務報表係就與集團相同之報導期間編製，並進行調整以使其會計政策與本集團之會計政策一致。

本集團於每一報導期間結束日依國際會計準則第28號「投資關聯企業及合資」之規定確認是否有客觀證據顯示對關聯企業或合資之投資發生減損，若有減損之客觀證據，本集團即依國際會計準則第36號「資產減損」之規定以關聯企業或合資之可回收金額與帳面金額間之差異數計算減損金額，並將該金額認列於對關聯企業或合資之損益中。前述可回收金額如採用該投資之使用價值，本集團則依據下列估計決定相關使用價值：

(1) 本集團所享有關聯企業或合資估計未來產生現金流量現值之份額，包括關聯企業或合資因營運所產生之現金流量及最終處分該投資所得之價款；或

(2) 本集團預期由該投資收取股利及最終處分該投資所產生之估計未來現金流量現值。

因構成投資關聯企業帳面金額之商譽組成項目，並未單獨認列，故無須對其適用國際會計準則第36號「資產減損」商譽減損測試之規定。

當喪失對關聯企業之重大影響或對合資之聯合控制時，本集團係以公允價值衡量並認列所保留之投資部分。喪失重大影響或聯合控制時，該投資關聯企業或合資之帳面金額與所保留投資之公允價值加計處分所得價款間之差額，則認列為損益。此外，當對關聯企業之投資成為對合資之投資，或對合資之投資成為對關聯企業之投資時，本集團持續適用權益法而不對保留權益作再衡量。

13. 不動產、廠房及設備

不動產、廠房及設備係以取得成本為認列基礎，並減除累計折舊及累計減損後列示，前述成本包含不動產、廠房及設備之拆卸、移除及復原其所在地點之成本及因未完工程所產生之必要利息支出。不動產、廠房及設備之各項組成若屬重大，則單獨提列折舊。當不動產、廠房及設備之重大組成項目須被定期重置，本集團將該項目視為個別資產並以特定耐用年限及折舊方法分別認列。該等被重置部分之帳面金額，則依國際會計準則第16號「不動產、廠房及設備」之除列規定予以除列。重大檢修成本若符合認列條件，係視為替換成本而認列為廠房及設備帳面金額之一部分，其他修理及維護支出則認列至損益。

折舊係以直線法按下列資產之估計耐用年限計提：

房屋及建築	10~60年
機器設備	3~10年
運輸設備	5年
辦公設備	3年
其他設備	3~20年

不動產、廠房及設備之項目或任一重要組成部分於原始認列後，若予處分或預期未來不會因使用或處分而有經濟效益之流入，則予以除列並認列損益。

不動產、廠房及設備之殘值、耐用年限及折舊方法係於每一財務年度終了時評估，若預期值與先前之估計不同時，該變動視為會計估計變動。

14. 租賃

本集團就合約成立日，評估該合約是否係屬(或包含)租賃。若合約轉讓對已辨認資產之使用之控制權一段時間以換得對價，該合約係屬(或包含)租賃。為評估合約是否轉讓對已辨認資產之使用之控制權一段時間，本集團評估在整個使用期間是否具有下列兩者：

(1) 取得來自使用已辨認資產之幾乎所有經濟效益之權利；及

(2) 主導已辨認資產之使用之權利。

對於合約係屬(或包含)租賃者，本集團將合約中每一租賃組成部分作為單獨租賃，並與合約中之非租賃組成部分分別處理。對於合約包含一項租賃組成部分以及一項或多項之額外租賃或非租賃組成部分者，本集團以每一租賃組成部分之相對單獨價格及非租賃組成部分之彙總單獨價格為基礎，將合約中之對價分攤至該租賃組成部分。租賃及非租賃組成部分之相對單獨價格，以出租人(或類似供應者)分別對該組成部分(或類似組成部分)收取之價格為基礎決定。若可觀察之單獨價格並非隨時可得，本集團最大化可觀察資訊之使用以估計該單獨價格。

集團為承租人

除符合並選擇短期租賃或低價值標的資產之租賃外，當本集團係租賃合約之承租人時，對所有租賃認列使用權資產及租賃負債。

本集團於開始日，按於該日尚未支付之租賃給付之現值衡量租賃負債。若租賃隱含利率容易確定，租賃給付使用該利率折現。若該利率並非容易確定，使用承租人增額借款利率。於開始日，計入租賃負債之租賃給付，包括與租賃期間內之標的資產使用權有關且於該日尚未支付之下列給付：

(1) 固定給付(包括實質固定給付)，減除可收取之任何租賃誘因；

(2) 取決於某項指數或費率之變動租賃給付(採用開始日之指數或費率原始衡量)；

(3) 殘值保證下承租人預期支付之金額；

(4) 購買選擇權之行使價格，若本集團可合理確定將行使該選擇權；及

鎰勝工業股份有限公司及子公司合併財務報表附註(續)

(金額除另予註明者外，均以新臺幣千元為單位)

(5) 租賃終止所須支付之罰款，若租賃期間反映承租人將行使租賃終止之選擇權。

開始日後，本集團按攤銷後成本基礎衡量租賃負債，以有效利率法增加租賃負債帳面金額，反映租賃負債之利息；租賃給付之支付減少租賃負債帳面金額。

本集團於開始日，按成本衡量使用權資產，使用權資產之成本包含：

(1) 租賃負債之原始衡量金額；

(2) 於開始日或之前支付之任何租賃給付，減除收取之任何租賃誘因；

(3) 承租人發生之任何原始直接成本；及

(4) 承租人拆卸、移除標的資產及復原其所在地點，或將標的資產復原至租賃之條款及條件中所要求之狀態之估計成本。

使用權資產後續衡量以成本減除累計折舊及累計減損損失後列示，亦即適用成本模式衡量使用權資產。

若租賃期間屆滿時標的資產所有權移轉予本集團，或若使用權資產之成本反映本集團將行使購買選擇權，則自開始日起至標的資產耐用年限屆滿時，對使用權資產提列折舊。否則，本集團自開始日起至使用權資產之耐用年限屆滿時或租賃期間屆滿時兩者之較早者，對使用權資產提列折舊。

本集團適用國際會計準則第36號「資產減損」判定使用權資產是否發生減損並處理任何已辨認之減損損失。

除符合並選擇短期租賃或低價值標的資產之租賃外，本集團於資產負債表列報使用權資產及租賃負債，並於綜合損益表分別列報與租賃相關之折舊費用及利息費用。

本集團對短期租賃及低價值標的資產之租賃，選擇按直線基礎或另一種有系統之基礎，將有關該等租賃之租賃給付於租賃期間認列為費用。

集團為出租人

本集團於合約成立日將其每一租賃分類為營業租賃或融資租賃。租賃如移轉附屬於標的資產所有權之幾乎所有風險與報酬，係分類為融資租賃；若未移轉，則分類為營業租賃。

本集團按直線基礎或另一種有系統之基礎，將來自營業租賃之租賃給付認列為租金收入。對於營業租賃之非取決於某項指數或費率之變動租賃給付，於發生時認列為租金收入。

15. 無形資產

單獨取得之無形資產於原始認列時係以成本衡量。無形資產於原始認列後，係以其成本減除累計攤銷及累計減損損失後之金額作為帳面金額。不符合認列條件之內部產生無形資產不予資本化，而係於發生時認列至損益。

無形資產之耐用年限區分為有限及非確定耐用年限。

有限耐用年限之無形資產係於其耐用年限內攤銷，並於存有減損跡象時進行減損測試。有限耐用年限之無形資產攤銷期間及攤銷方法係至少於每一財務年度結束時進行複核。若資產之預估耐用年限與先前之估計不同或未來經濟效益消耗之預期型態已發生改變，則攤銷方法或攤銷期間將予以調整並視為會計估計變動。

非確定耐用年限之無形資產不予攤銷，但於每一年度依個別資產或現金產生單位層級進行減損測試。非確定耐用年限之無形資產係於每期評估是否有事件及情況繼續支持該資產之耐用年限仍屬非確定。若耐用年限由非確定改為有限耐用年限時，則推延適用。

無形資產之除列所產生之利益或損失係認列至損益。

專利權

專利權已由相關政府機構授予十~二十年期之權利。

其他無形資產

其他無形資產成本於其估計效益年限(五年)採直線法攤提。

本集團無形資產會計政策彙總如下：

	專利權	其他無形資產
耐用年限	有限	有限
使用之攤銷方法	於專利權期間以直線法攤銷	於估計效益年限以直線法攤銷
內部產生或外部取得	外部取得	外部取得

16. 非金融資產之減損

本集團於每一報導期間結束日評估所有適用國際會計準則第36號「資產減損」之資產是否存有減損跡象。如有減損跡象或須針對某一資產每年定期進行減損測試，本集團即以個別資產或資產所屬之現金產生單位進行測試。減損測試結果如資產或資產所屬現金產生單位之帳面金額大於其可回收金額，則認列減損損失。可回收金額為淨公允價值或使用價值之較高者。

本集團於每一報導期間結束日針對商譽以外之資產，評估是否有跡象顯示先前已認列之減損損失可能已不存在或減少。如存有此等跡象，本集團即估計該資產或現金產生單位之可回收

鎰勝工業股份有限公司及子公司合併財務報表附註(續)

(金額除另予註明者外，均以新臺幣千元為單位)

金額。若可回收金額因資產之估計服務潛能變動而增加時，則迴轉減損。惟迴轉後帳面金額不超過資產在未認列減損損失情況下，減除應提折舊或攤銷後之帳面金額。

繼續營業單位之減損損失及迴轉數係認列於損益。

17. 收入認列

本集團與客戶合約之收入主要包括銷售商品，會計處理分別說明如下：

銷售商品

本集團製造並銷售商品，於承諾之商品運送至客戶端且客戶取得其控制(即客戶主導該商品之使用並取得該商品之幾乎所有剩餘效益之能力)時認列收入，主要商品為電源線、電線插頭組及其零組件，以合約敘明之價格為基礎認列收入。然有部分合約，由於簽約時即向客戶收取部分對價，本集團承擔須於續後提供履約之義務，故認列為合約負債。本集團前述合約負債轉列收入之期間通常不超過一年，並未導致重大財物組成部分之產生。

本集團提供之保固係基於所提供之商品會如客戶預期運作之保證，並依國際會計準則第37號之規定處理。

本集團銷售商品交易之授信期間為90天至120天，合約於商品移轉控制且具有無條件收取對價之權利時，即認列應收帳款，該等應收帳款通常期間短且不具重大財務組成部分。

18. 借款成本

直接可歸屬於取得、建造或生產符合要件之資產的借款成本，予以資本化為該資產成本之一部分。其他所有借款成本則認列為發生期間之費用。借款成本係包括與舉借資金有關而發生之利息及其他成本。

19. 政府補助

本集團在能合理確信將符合政府補助所定條件，並可收到政府補助之經濟效益流入時，始認列政府補助收入。當補助與資產有關時，政府補助則認列為遞延收入並於相關資產預期耐用年限分期認列為收益；當補助與費用項目有關時，政府補助係以合理而有系統之方法配合相關成本之預期發生期間認列為收益。

20. 退職後福利計畫

本公司員工退休辦法適用於所有正式任用之員工，員工退休基金全數提存於勞工退休準備金監督委員會管理，並存入退休基金專戶，由於上述退休金係以退休準備金監督委員會名義存入，與本公司完全分離，故未列入上開合併財務報表中。國外子公司及分公司員工退休辦法係依當地法令規定辦理。

對於屬確定提撥計畫之退職後福利計畫，本公司每月負擔之員工退休金提撥率，不得低於員工每月薪資百分之六，所提撥之金額認列為當期費用；國外子公司及分公司則依當地特定比例提撥並認列為當期費用。

對於屬確定福利計畫之退職後福利計畫，依據預計單位福利法於年度報導期間結束日按精算報告提列。淨確定福利負債(資產)再衡量數包括計畫資產報酬與資產上限影響數之任何變動，並減除包含於淨確定福利負債(資產)淨利息之金額，以及精算損益。淨確定福利負債(資產)再衡量數於發生時，列入其他綜合損益項下，並立即認列於保留盈餘。前期服務成本為計畫修正或縮減所產生之確定福利義務現值之變動數，且於下列兩者較早之日期認列為費用：

(1) 當計畫修正或縮減發生時；及

(2) 當集團認列相關重組成本或離職福利時。

淨確定福利負債(資產)淨利息係由淨確定福利負債(資產)乘以折現率決定，兩者均於年度報導期間開始時決定，再考量該期間淨確定福利負債(資產)因提撥金及福利支付產生之任何變動。

21. 所得稅

所得稅費用(利益)係指包含於決定本期損益中，與本期所得稅及遞延所得稅有關之彙總數。

當期所得稅

與本期及前期有關之本期所得稅負債(資產)，係以報導期間結束日已立法或實質性立法之稅率及稅法衡量。當期所得稅與認列於其他綜合損益或直接認列於權益之項目有關者，係分別認列於其他綜合損益或權益而非損益。

未分配盈餘加徵營利事業所得稅部分，於股東會決議分配盈餘之日列為所得稅費用。

遞延所得稅

遞延所得稅係就報導期間結束日，資產與負債之課稅基礎與其於資產負債表之帳面金額間所產生之暫時性差異予以計算。

除下列兩者外，所有應課稅暫時性差異皆予認列為遞延所得稅負債：

(1) 商譽之原始認列；或非屬企業合併交易所產生，且於交易當時既不影響會計利潤亦不影響課稅所得(損失)之資產或負債原始認列；

(2) 因投資子公司、關聯企業及合資權益所產生，其迴轉時點可控制且於可預見之未來很有

鎰勝工業股份有限公司及子公司合併財務報表附註(續)

(金額除另予註明者外，均以新臺幣千元為單位)

可能不會迴轉之應課稅暫時性差異。

除下列兩者外，可減除暫時性差異、未使用課稅損失及未使用所得稅抵減產生之遞延所得稅資產，於很有可能未來課稅所得之範圍內認列：

- (1) 與非屬企業合併交易，且於交易當時既不影響會計利潤亦不影響課稅所得(損失)之資產或負債原始認列所產生之可減除暫時性差異有關；
- (2) 與投資子公司、關聯企業及合資權益所產生之可減除暫時性差異有關，僅於可預見之未來很有可能迴轉且迴轉當時有足夠之課稅所得以供該暫時性差異使用之範圍內認列。

遞延所得稅資產及負債係以預期資產實現或負債清償當期之稅率衡量，該稅率並以報導期間結束日已立法或實質性立法之稅率及稅法為基礎。遞延所得稅資產及負債之衡量係反映報導期間結束日預期回收資產或清償負債帳面金額之方式所產生之租稅後果。遞延所得稅與不列於損益之項目有關者，亦不認列於損益，而係依其相關交易認列於其他綜合損益或直接認列於權益。遞延所得稅資產於每一報導期間結束日予以重新檢視並認列。

遞延所得稅資產與負債僅於當期所得稅資產及當期所得稅負債之互抵具有法定執行權，且遞延所得稅係屬同一納稅主體並與由同一稅捐機關課徵之所得稅有關時，可予互抵。

五、重大會計判斷、估計及假設不確定性之主要來源

本集團編製合併財務報表時，管理階層須於報導期間結束日進行判斷、估計及假設，此將影響收入、費用、資產與負債報導金額及或有負債之揭露。然而，這些重大假設與估計之不確定性可能導致資產或負債之帳面金額須於未來期間進行重大調整之結果。

估計及假設

於報導期間結束日對有關未來所作之估計及假設不確定性之主要來源資訊，具有導致資產及負債帳面金額於下一財務年度重大調整之重大風險。茲說明如下：

1. 金融工具之公允價值

當認列於資產負債表之金融資產及金融負債公允價值無法由活絡市場取得時，公允價值將運用評價技術來決定，包括收益法(例如現金流量折現模式)或市場法，這些模式所用之假設變動將會影響所報導金融工具之公允價值。請詳附註十二。

2. 退職後福利計畫

退職後福利計畫之退休金成本與確定福利義務現值係取決於精算評價。精算評價牽涉各種不同假設，包括：折現率及預期薪資之增減變動等。

3. 所得稅

所得稅的不確定性存在於對複雜稅務法規之解釋、產生未來課稅所得的金額及時點。由於廣泛的國際商業關係與契約的長期性和複雜性，其實際結果與所作假設間產生之差異，或此等假設於未來之改變，可能迫使將已入帳的所得稅利益和費用於未來予以調整。對所得稅之提列，係依據本集團營業所在各國之稅捐機關可能的查核結果，所作之合理估計。所提列的金額是基於不同因素，例如：以往稅務查核經驗及課稅主體與所屬稅捐機關對稅務法規解釋之不同。此解釋之差異，因集團個別企業所在地之情況，而可能產生各種議題。

未使用之課稅損失與所得稅抵減遞轉後期及可減除暫時性差異，係於未來很有可能產生課稅所得或有應課稅暫時性差異之範圍內，認列遞延所得稅資產。決定遞延所得稅資產可認列之金額係以未來課稅所得及應課稅暫時性差異可能發生之時點及水準併同未來之稅務規劃策略為估計之依據。

4. 應收款項－減損損失之估計

本集團應收款項減損損失之估計係採用存續期間預計信用損失金額衡量，將依據合約可收取之合約現金流量(帳面金額)與預期收取之現金流量(評估前瞻資訊)兩者間差額之現值為信用損失，惟短期應收款之折現影響不重大，信用損失以未折現之差額衡量。若未來實際現金流量少於預期，可能會產生重大減損損失，請詳附註六.19。

六、重要會計項目之說明

1. 現金及約當現金

	110.12.31	109.12.31
庫存現金	\$782	\$1,251
銀行存款	1,701,890	1,311,496
定期存款	-	1,373,498
合計	<u>\$1,702,672</u>	<u>\$2,686,245</u>

2. 透過損益按公允價值衡量之金融資產

鎰勝工業股份有限公司及子公司合併財務報表附註(續)

(金額除另予註明者外，均以新臺幣千元為單位)

	110.12.31	109.12.31
強制透過損益按公允價值衡量：		
基金	\$60,116	\$36,234
保本理財商品	87,028	173,710
合計	<u>\$147,144</u>	<u>\$209,944</u>
流動	\$107,814	\$195,693
非流動	39,330	14,251
合計	<u>\$147,144</u>	<u>\$209,944</u>
本集團透過損益按公允價值衡量之金融資產未有提供擔保之情事。		
3. 透過其他綜合損益按公允價值衡量之金融資產	110.12.31	109.12.31
透過其他綜合損益按公允價值衡量之權益工具投資－非流動：		
公開發行公司股票	\$158,209	\$158,209
未上市櫃公司股票	58,777	67,794
小計(總帳面金額)	216,986	226,003
評價調整	103,781	(45,375)
合計	<u>\$320,767</u>	<u>\$180,628</u>
本集團透過其他綜合損益按公允價值衡量之金融資產未有提供擔保之情事。		
本集團持有之透過其他綜合損益按公允價值衡量之金融資產權益工具投資，於民國一一〇年及一〇九年度認列之股利收入分別為1,967千元及1,515千元。		
本公司之部份透過其他綜合損益按公允價值衡量之金融資產權益工具投資中未上市櫃公司股票於民國一一〇年十一月清算，本公司處分時之公允價值為72千元，並將其未實現評價損失10,217千元由其他權益轉列保留盈餘。		
4. 按攤銷後成本衡量之金融資產	110.12.31	109.12.31
三個月以上定期存款	\$1,051,529	\$742,714
定期存款－質押	203,873	57,922
小計(總帳面金額)	1,255,402	800,636
減：備抵損失	-	-
合計	<u>\$1,255,402</u>	<u>\$800,636</u>
流動	\$994,342	\$540,596
非流動	261,060	260,040
合計	<u>\$1,255,402</u>	<u>\$800,636</u>
本集團將部分金融資產分類為按攤銷後成本衡量之金融資產，備抵損失相關資訊，請詳附註六.19，提供擔保情形請詳附註八，與信用風險相關資訊請詳附註十二。		
5. 應收票據	110.12.31	109.12.31
應收票據－因營業而發生	\$82,568	\$76,147
減：備抵損失	(164)	(164)
合計	<u>\$82,404</u>	<u>\$75,983</u>
本集團之應收票據未有提供擔保之情況。		
本集團依國際財務報導準則第9號規定評估減損，備抵損失相關資訊，請詳附註六.19，與信用風險相關資訊請詳附註十二。		
6. 應收帳款	110.12.31	109.12.31
應收帳款	\$2,492,605	\$2,039,423
減：備抵損失	(16,634)	(26,751)
小計	2,475,971	2,012,672
應收帳款－關係人	-	12,599
減：備抵損失	-	-
小計	-	12,599
合計	<u>\$2,475,971</u>	<u>\$2,025,271</u>
本集團之應收帳款未有提供擔保之情況。		
本集團對客戶之授信期間通常為90天至120天。於民國一一〇年及一〇九年十二月三十一日之總帳面金額分別為2,492,605千元及2,052,022千元，於民國一一〇年及一〇九年度備抵損失		

鎰勝工業股份有限公司及子公司合併財務報表附註(續)

(金額除另予註明者外，均以新臺幣千元為單位)

相關資訊詳附註六.19，信用風險相關資訊請詳附註十二。

7. 存貨

	110.12.31	109.12.31
原 料	\$398,305	\$239,032
在 製 品	242	946
半 成 品	103,044	75,390
製 成 品	382,938	290,202
淨 額	\$884,529	\$605,570

(1) 本集團民國一一〇年及一〇九年度認列存貨相關費損明細如下：

	110年度	109年度
已出售存貨成本	\$6,541,437	\$4,835,002
存貨跌價損失	9,739	-
出售下腳及廢料收入	(38,244)	(21,647)
產能較低導致之未分攤固定製造費用	26,912	26,198
營業成本	\$6,539,844	\$4,839,553

(2) 上述存貨未有提供擔保之情事。

8. 採用權益法之投資

本集團採用權益法之投資明細如下：

被投資公司名稱	110.12.31		109.12.31	
	金額	持股比例	金額	持股比例
投資關聯企業：				
I-SHENG COMPANY (BRASIL)	\$139,110	30.67%	\$130,134	29.75%
	\$139,110		\$130,134	

本集團對關聯企業之投資對本集團並非重大。本集團投資關聯企業其彙總性財務資訊依所享有之份額合計列示如下：

	110年度	109年度
繼續營業單位本期淨利	\$25,138	\$30,990
本期其他綜合損益(稅後淨額)	(25,175)	(31,499)
本期綜合損益總額	\$(37)	\$(509)

本集團於民國一一〇年八月取得股I-SHENG COMPANY (BRASIL)東股份，取得股數721千股，以致本公司持股比例自29.75%上升至30.67%。

前述投資關聯企業於民國一一〇年及一〇九年十二月三十一日並無或有負債或資本承諾，亦未有提供擔保之情事。

9. 不動產、廠房及設備

	土地	房屋及 建築	機器設備	運輸設備	辦公設備	其他設備	未完工程	合計
							及待驗設 備	
成本：								
110.1.1	\$182,054	\$795,624	\$990,727	\$13,246	\$4,413	\$168,618	\$239,906	\$2,394,588
增添	11,316	7,342	51,184	561	327	17,706	98,207	186,643
處分	-	-	(11,833)	(30)	-	(2,122)	-	(13,985)
其他變動	-	6,085	10,753	(2)	-	149	(16,985)	-
匯率變動之影響	(644)	6,270	4,939	90	36	763	(589)	10,865
110.12.31	\$192,726	\$815,321	\$1,045,770	\$13,865	\$4,776	\$185,114	\$320,539	\$2,578,111
109.1.1	\$184,517	\$634,924	\$960,928	\$13,431	\$3,940	\$156,075	\$169,511	\$2,123,326
增添	-	174,418	37,446	1,883	565	13,897	86,539	334,748
處分	-	(51)	(25,769)	(1,898)	-	(1,519)	-	(29,237)

鎰勝工業股份有限公司及子公司合併財務報表附註(續)
(金額除另予註明者外，均以新臺幣千元為單位)

	房屋及						未完工程	合計
	土地	建築	機器設備	運輸設備	辦公設備	其他設備	及待驗設 備	
其他變動	-	-	(54)	-	-	54	-	-
匯率變動之影響	(2,463)	(13,667)	(1,824)	(170)	(92)	111	(16,144)	(34,249)
109.12.31	<u>\$182,054</u>	<u>\$795,624</u>	<u>\$990,727</u>	<u>\$13,246</u>	<u>\$4,413</u>	<u>\$168,618</u>	<u>\$239,906</u>	<u>\$2,394,588</u>
折舊及減損：								
110.1.1	\$-	\$423,194	\$845,478	\$9,430	\$3,300	\$128,616	\$-	\$1,410,018
折舊	-	25,778	48,168	1,342	388	19,096	-	94,772
處分	-	-	(11,833)	(30)	-	(2,002)	-	(13,865)
其他變動	-	-	-	-	-	-	-	-
匯率變動之影響	-	1,923	4,112	71	32	600	-	6,738
110.12.31	<u>\$-</u>	<u>\$450,895</u>	<u>\$885,925</u>	<u>\$10,813</u>	<u>\$3,720</u>	<u>\$146,310</u>	<u>\$-</u>	<u>\$1,497,663</u>
109.1.1	\$-	\$397,021	\$793,860	\$9,735	\$3,050	\$111,946	\$-	\$1,315,612
折舊	-	26,145	77,051	1,626	342	17,899	-	123,063
處分	-	(46)	(25,187)	(1,808)	-	(1,493)	-	(28,534)
其他變動	-	-	-	-	-	-	-	-
匯率變動之影響	-	74	(246)	(123)	(92)	264	-	(123)
109.12.31	<u>\$-</u>	<u>\$423,194</u>	<u>\$845,478</u>	<u>\$9,430</u>	<u>\$3,300</u>	<u>\$128,616</u>	<u>\$-</u>	<u>\$1,410,018</u>
淨帳面金額：								
110.12.31	<u>\$192,726</u>	<u>\$364,426</u>	<u>\$159,845</u>	<u>\$3,052</u>	<u>\$1,056</u>	<u>\$38,804</u>	<u>\$320,539</u>	<u>\$1,080,448</u>
109.12.31	<u>\$182,054</u>	<u>\$372,430</u>	<u>\$145,249</u>	<u>\$3,816</u>	<u>\$1,113</u>	<u>\$40,002</u>	<u>\$239,906</u>	<u>\$984,570</u>

(1) 不動產、廠房及設備提供擔保抵押情形請詳附註八。

(2) 民國一一〇年及一〇九年度均無利息資本化之情事。

10. 無形資產

	專利權	其他無形資產	合計
成本：			
110.1.1	\$23,426	\$35,404	\$58,830
本期新增	-	2,227	2,227
其他變動	-	-	-
匯率變動影響數	-	48	48
110.12.31	<u>\$23,426</u>	<u>\$37,679</u>	<u>\$61,105</u>
109.1.1	\$23,426	\$37,445	\$60,871
本期新增	-	450	450
其他變動	-	(2,483)	(2,483)
匯率變動影響數	-	(8)	(8)
109.12.31	<u>\$23,426</u>	<u>\$35,404</u>	<u>\$58,830</u>
攤銷及減損：			
110.1.1	\$20,493	\$31,610	\$52,103
攤銷	858	2,444	3,302
其他變動	-	-	-
匯率變動影響數	-	43	43
110.12.31	<u>\$21,351</u>	<u>\$34,097</u>	<u>\$55,448</u>
109.1.1	\$19,473	\$30,126	\$49,599
攤銷	1,020	2,290	3,310
其他變動	-	(818)	(818)
匯率變動影響數	-	12	12
109.12.31	<u>\$20,493</u>	<u>\$31,610</u>	<u>\$52,103</u>

鎰勝工業股份有限公司及子公司合併財務報表附註(續)

(金額除另予註明者外，均以新臺幣千元為單位)

	專利權	其他無形資產	合計
淨帳面金額：			
110.12.31	\$2,075	\$3,582	\$5,657
109.12.31	\$2,933	\$3,794	\$6,727
認列無形資產之攤銷金額如下：			
		110年度	109年度
營業成本		\$-	\$-
營業費用		3,302	3,310
合計		\$3,302	\$3,310
11. 其他非流動資產			
		110.12.31	109.12.31
預付設備款		\$262,252	\$188,957
淨確定福利資產		15,191	14,398
存出保證金		9,293	15,056
其他非流動資產－其他		9,788	10,938
合計		\$296,524	\$229,349
12. 短期借款			
	利率區間(%)	110.12.31	109.12.31
無擔保銀行借款	0.680%~0.701%	\$1,445,578	\$1,345,614
擔保銀行借款	0.597%~0.680%	516,000	516,000
合計		\$1,961,578	\$1,861,614
(1) 本集團截至民國一一〇年及一〇九年十二月三十一日止，尚未使用之短期借款額度分別約為1,041,980千元及1,178,570千元。			
(2) 擔保銀行借款係以部分不動產、廠房及設備與按攤銷後成本衡量之金融資產提供擔保，擔保情形請詳附註八。			
13. 透過損益按公允價值衡量之金融負債－流動			
		110.12.31	109.12.31
持有供交易：			
未指定避險關係之衍生工具			
遠期換匯換利交易		\$2,808	\$5,149
14. 其他應付款			
		110.12.31	109.12.31
應付費用		\$180,381	\$165,618
其他應付款－其他		40,510	40,963
合計		\$220,981	\$206,581
15. 其他流動負債			
		110.12.31	109.12.31
政府補助款		\$41,497	\$42,142
其他		4,910	3,713
合計		\$46,407	\$45,855
16. 退職後福利計畫			
<u>確定提撥計畫</u>			
本公司依「勞工退休金條例」訂定之員工退休辦法係屬確定提撥計畫。依該條例規定，本公司每月負擔之勞工退休金提撥率，不得低於員工每月薪資百分之六。本公司業已依照該條例訂定之員工退休辦法，每月依員工薪資百分之六提撥至勞工保險局之個人退休金帳戶。於中國大陸境內之子公司依所在地政府法令規定，依員工薪資總額之一定比例提撥養老保險金，繳付予政府有關部門，專戶儲蓄於各員工獨立帳戶。			
本集團其他國外子公司依當地法令規定提撥退休金至相關退休金管理事業。			
本集團民國一一〇年及一〇九年度認列確定提撥計畫之費用金額分別為2,963千元及2,946千元。			
<u>確定福利計畫</u>			
本公司依「勞動基準法」訂定之員工退休金辦法係屬確定福利計畫，員工退休金之支付係根據服務年資之基數及核准其退休時一個月平均工資計算。十五年以內(含)的服務年資滿一年給與兩個基數，超過十五年之服務年資每滿一年給與一個基數，惟基數累積最高以45個基數為限。本公司依勞動基準法規定按月就薪資總額2%提撥退休金基金，以勞工退休準備金監督			

鎰勝工業股份有限公司及子公司合併財務報表附註(續)

(金額除另予註明者外，均以新臺幣千元為單位)

委員會名義專戶儲存於臺灣銀行之專戶。另，本公司於每年年度終了前，估算前述勞工退休準備金專戶餘額，若該餘額不足給付次一年度內預估符合退休條件之勞工依前述計算之退休金數額者，將於次年度三月底前一次提撥其差額。

由勞動部依據勞工退休基金收支保管及運用辦法進行資產配置，基金之投資以自行經營及委託經營方式，兼採主動與被動式管理之中長期投資策略進行投資。考量市場、信用、流動性等風險，勞動部設定基金風險限額與控管計畫，使在不過度承擔風險下有足夠彈性達成目標報酬。該基金之運用，其每年決算分配之最低收益，不得低於依當地銀行二年定期存款計算之收益，若有不足，則經主管機關准後由國庫補足。因本公司無權參與該基金之運作及管理，故無法依國際會計準則第19號第142段規定揭露計畫資產公允價值之分類。截至民國一一〇年十二月三十一日，本公司之確定福利計畫預期於下一年度提撥2,400千元。

截至民國一一〇年及一〇九年十二月三十一日止，本集團之確定福利計畫預期皆於民國一二〇年到期。

下表彙整確定福利計畫認列至損益之成本：

	110年度	109年度
當期服務成本	\$590	\$547
淨確定福利負債(資產)之淨利息	(55)	(145)
前期服務成本	-	-
清償	-	-
合計	\$535	\$402

確定福利義務現值及計畫資產公允價值之調節如下：

	110.12.31	109.12.31	109.1.1
確定福利義務現值	\$41,680	\$39,118	\$35,325
計畫資產之公允價值	(56,871)	(53,516)	(52,239)
其他非流動資產－淨確定福利(資產)之帳列數	\$(15,191)	\$(14,398)	\$(16,914)
淨確定福利(資產)之調節：			

	確定福利義務現值	計畫資產公允價值	淨確定福利(資產)
109.1.1	\$35,325	\$(52,239)	\$(16,914)
當期服務成本	547	-	547
利息費用(收入)	262	(407)	(145)
小計	809	(407)	402
確定福利負債/資產再衡量數：			
人口統計假設變動產生之精算損(益)	347	-	347
財務假設變動產生之精算損(益)	1,733	(1,656)	77
經驗調整之損(益)	4,090	-	4,090
確定福利資產再衡量數	-	-	-
小計	6,170	(1,656)	4,514
支付之福利	(3,186)	3,186	-
雇主提撥數	-	(2,400)	(2,400)
109.12.31	39,118	(53,516)	(14,398)
當期服務成本	590	-	590
利息費用(收入)	128	(183)	(55)
小計	718	(183)	535
確定福利負債/資產再衡量數：			
人口統計假設變動產生之精算損(益)	1,945	-	1,945
財務假設變動產生之精算損(益)	(1,517)	(772)	(2,289)
經驗調整之損(益)	1,416	-	1,416
確定福利資產再衡量數	-	-	-
小計	1,844	(772)	1,072
支付之福利	-	-	-
雇主提撥數	-	(2,400)	(2,400)
110.12.31	\$41,680	\$(56,871)	\$(15,191)

下列主要假設係用以決定本公司之確定福利計畫：

	110年度	109年度
折現率	0.750%	0.350%

鎰勝工業股份有限公司及子公司合併財務報表附註(續)

(金額除另予註明者外，均以新臺幣千元為單位)

預期薪資增加率 2.000% 2.000%

每一重大精算假設之敏感度分析：

	110年度		109年度	
	確定福利 義務增加	確定福利 義務減少	確定福利 義務增加	確定福利 義務減少
折現率增加0.25%	\$-	\$965	\$-	\$978
折現率減少0.25%	998	-	1,013	-
預期薪資增加0.25%	967	-	969	-
預期薪資減少0.25%	-	929	-	939

進行前述敏感度分析時係假設其他假設不變之情況下，單一精算假設(例如：折現率或預期薪資)發生合理可能之變動時，對確定福利義務可能產生之影響進行分析。由於部分精算假設相互有關，實務上甚少僅有單一精算假設發生變動，故此分析有其限制。

本期敏感度分析所使用之方法與假設與前期並無不同。

17. 權益

(1) 普通股

截至民國一一〇年及一〇九年十二月三十一日止，本公司額定股本均為2,000,000千元，已發行股本均為1,876,622千元，每股票面金額10元，均為187,662千股。每股享有一表決權及收取股利之權利。

(2) 資本公積

	110.12.31	109.12.31
發行溢價	\$772,657	\$862,735
採用權益法認列關聯企業及合資股權淨值之變動數	4,651	4,651
合併溢額	114,224	114,224
認股權	42	42
受領股東贈與	1,002	1,002
其他	38,224	38,224
合計	\$930,800	\$1,020,878

依法令規定，資本公積除填補公司虧損外，不得使用，公司無虧損時，超過票面金額發行股票所得之溢額及受領贈與之所得產生之資本公積，每年得以實收資本之一定比率為限撥充資本，前述資本公積亦得按股東原有股份之比例以現金分配。

(3) 盈餘分派及股利政策

依本公司章程規定，年度決算如有盈餘，依下列順序分派之：

本公司年度決算如有本期稅後淨利，應先彌補以往年度虧損(包括調整未分配盈餘金額)，次提撥百分之十為法定盈餘公積，但法定盈餘公積已達資本總額時，不在此限。並依法令或主管機關規定提撥或迴轉特別盈餘公積。如尚有盈餘，併同期初未分配盈餘(包括調整未分配盈餘金額)為股東累積可分配盈餘，由董事會擬具盈餘分配案以不可低於可分配盈餘之百分之五，提請股東會決議分配之。另外，本公司所處產業環境多變，為考量本公司長期財務規劃及滿足股東對現金流入之需求，每年發放現金股利不得低於現金股利及股票股利合計數之百分之二十。

依公司法規定，法定盈餘公積應提撥至其總額已達資本總額為止。法定盈餘公積得彌補虧損。公司無虧損時，得以法定盈餘公積超過實收資本額百分之二十五之部分按股東原有股份之比例發放新股或現金。

本公司於分派可分配盈餘時，依法令規定就首次採用國際財務報導準則時已提列特別盈餘公積之餘額與其他權益減項淨額之差額補提列特別盈餘公積。嗣後其他權益減項淨額有迴轉時，得就其他權益減項淨額迴轉部分，迴轉特別盈餘公積分派盈餘。

本公司依金管會於民國一一〇年三月三十一日發布之金管證發字第1090150022號函令規定，就首次採用國際財務報導準則時，帳列未實現重估增值及累積換算調整數(利益)於轉換日因選擇採用國際財務報導準則第1號「首次採用國際財務報導準則」豁免項目而轉入保留盈餘部分，提列特別盈餘公積。嗣後本公司因使用、處分或重分類相關資產時，得就原提列特別盈餘公積之比例予以迴轉分派盈餘。

本公司截至民國一一〇年及一〇九年一月一日止，首次採用之特別盈餘公積金額均為121,814千元。另本公司並未於民國一一〇年及一〇九年一月一日至十二月三十一日使用、處分或重分類相關資產。截至民國一一〇年及一〇九年十二月三十一日止，首次採用之特別盈餘公積金額均為121,814千元。

本公司於民國一一一年三月二十三日及一一〇年七月二十日之董事會及股東常會，分別

鎰勝工業股份有限公司及子公司合併財務報表附註(續)

(金額除另予註明者外，均以新臺幣千元為單位)

擬議及決議民國一一〇年及一〇九年度盈餘指撥及分配案及每股股利，列示如下：

	盈餘指撥及分配案		每股股利(元)	
	110年度	109年度	110年度	109年度
提列法定盈餘公積	\$50,641	\$47,978		
(迴轉)提列特別盈餘公積	(136,823)	37,274		
普通股現金股利(包括民國一 一〇年及一〇九年度資本公積 所發現金股利分別為0千元及 90,078千元)	525,454	525,454	\$2.80	\$2.80

有關員工酬勞及董監酬勞估列基礎及認列金額之相關資訊請詳附註六.21。

(4) 非控制權益

	110年度	109年度
期初餘額	\$38,418	\$44,093
歸屬於非控制權益之本期淨利	(2,982)	(3,030)
歸屬於非控制權益之其他綜合損益：		
國外營運機構財務報表換算之兌換差額	(566)	(2,645)
期末餘額	\$34,870	\$38,418

18. 營業收入

	110年度	109年度
客戶合約之收入		
商品銷售收入	\$7,725,506	\$6,174,144

本集團與客戶合約之收入相關資訊如下：

(1) 收入細分

民國一一〇年度

	電源連接線(器)	塑膠加工材料	合計
銷售商品	\$7,272,140	\$453,366	\$7,725,506

收入認列時點：

於某一時點

	電源連接線(器)	塑膠加工材料	合計
	\$7,272,140	\$453,366	\$7,725,506

民國一〇九年度

	電源連接線(器)	塑膠加工材料	合計
銷售商品	\$5,915,565	\$258,579	\$6,174,144

收入認列時點：

於某一時點

	電源連接線(器)	塑膠加工材料	合計
	\$5,915,565	\$258,579	\$6,174,144

(2) 合約餘額

合約負債—流動

	110.12.31	109.12.31	109.1.1
銷售商品	\$7,128	\$6,021	\$5,562

本集團合約負債餘額重大變動之說明如下：

	110年度	109年度
期初餘額本期轉列收入	\$5,050	\$5,562
本期預收款增加(扣除本期發生並轉列收入)	\$6,157	\$6,021

(3) 分攤至尚未履行之履約義務之交易價格

無。

(4) 自取得或履行客戶合約之成本中所認列之資產

無。

鎰勝工業股份有限公司及子公司合併財務報表附註(續)

(金額除另予註明者外，均以新臺幣千元為單位)

19. 預期信用減損利益

	110年度	109年度
營業費用－預期信用減損利益		
應收帳款	\$10,158	\$13

與信用風險相關資訊請詳附註十二。

本集團按攤銷後成本衡量之金融資產，於民國一一〇年及一〇九年十二月三十一日評估係屬信用風險低者(與民國一〇九年一年一日之評估結果相同)，因此以12個月預期信用損失(信用損失率0%)衡量之備抵損失金額為0千元。

本集團之應收款項(包含應收票據、應收帳款及催收款)皆採存續期間預期信用損失金額衡量備抵損失，於民國一一〇年及一〇九年十二月三十一日評估備抵損失金額之相關說明如下：應收款項中包括交易對象財務困難，其帳齡天數已達365天以上，個別評估之催收款37,203千元，並提列100%之備抵損失。其餘應收款項考量交易對手信用等級、區域及產業等因素區分群組，並採用準備矩陣衡量備抵損失，相關資訊如下：

	帳齡天數								合 計
	0-30天	31-60天	61-90天	91-120天	121-180天	181-270天	271-365天	365天以上	
110.12.31									
總帳面金額	\$968,440	\$672,164	\$443,535	\$360,390	\$130,644	\$-	\$-	\$-	\$2,575,173
損失率	0.00%	0.00%	0.00%	0.46%	11.58%	0.00%	0.00%	0.00%	
存續期間預期信用損失	-	-	-	(1,667)	(15,131)	-	-	-	(16,798)
小 計	\$968,440	\$672,164	\$443,535	\$358,723	\$115,513	\$-	\$-	\$-	\$2,558,375

	帳齡天數								合 計
	0-30天	31-60天	61-90天	91-120天	121-180天	181-270天	271-365天	365天以上	
109.12.31									
總帳面金額	\$796,530	\$519,071	\$386,436	\$305,744	\$114,650	\$5,738	\$-	\$-	\$2,128,169
損失率	0.18%	0.19%	0.20%	0.29%	15.84%	82.61%	0.00%	0.00%	
存續期間預期信用損失	(1,423)	(963)	(754)	(873)	(18,162)	(4,740)	-	-	(26,915)
小 計	\$795,107	\$518,108	\$385,682	\$304,871	\$96,488	\$998	\$-	\$-	\$2,101,254

本集團民國一一〇年及一〇九年度之應收票據、應收帳款及催收款項之備抵損失變動資訊如下：

	應收票據	應收帳款	催收款項	合 計
110.1.1	\$164	\$26,751	\$37,203	\$64,118
本期(迴轉)金額	-	(10,158)	-	(10,158)
匯率影響數	-	41	-	41
110.12.31	\$164	\$16,634	\$37,203	\$54,001
109.1.1	\$164	\$26,567	\$42,024	\$68,755
本期(迴轉)金額	-	(13)	-	(13)
因無法收回而沖銷(註)	-	-	(4,821)	(4,821)
匯率影響數	-	197	-	197
109.12.31	\$164	\$26,751	\$37,203	\$64,118

註：本集團民國一〇九年度已沖銷且仍進行追索活動之金融資產，其合約金額為4,821千元。

20. 租賃

(1) 本集團為承租人

本集團承租之土地、房屋及建築，各個合約之租賃期間介於3年至50年間且無續約權，在此合約中並未對本集團加諸任何限制條款。

租賃對本集團財務狀況、財務績效及現金流量之影響說明如下：

A. 資產負債表認列之金額

(a) 使用權資產

鎰勝工業股份有限公司及子公司合併財務報表附註(續)

(金額除另予註明者外，均以新臺幣千元為單位)

使用權資產之帳面金額

	110.12.31	109.12.31
土地	\$155,958	\$160,267
房屋及建築	-	943
合計	\$155,958	\$161,210

(b) 租賃負債

	110.12.31	109.12.31
租賃負債	\$-	\$955
流動	\$-	\$955
非流動	\$-	\$-

本集團民國一一〇年及一〇九年度租賃負債之利息費用請詳附註六.22(4)財務成本；民國一一〇年及一〇九年十二月三十一日租賃負債之到期分析請詳附註十二.5流動性風險管理。

B. 綜合損益表認列之金額

使用權資產之折舊

	110年度	109年度
土地	\$5,671	\$6,668
房屋及建築	943	944
合計	\$6,614	\$7,612

C. 承租人與租賃活動相關之現金流出

本集團於民國一一〇年及一〇九年度租賃之現金流出總額均為960千元。

21. 員工福利、折舊及攤銷費用功能別彙總表如下：

性質別	功能別	110年度			109年度		
		屬於營業成本者	屬於營業費用者	合計	屬於營業成本者	屬於營業費用者	合計
員工福利費用							
薪資費用		\$633,566	\$175,319	\$808,885	\$644,265	\$166,952	\$811,217
勞健保費用		49,387	15,516	64,903	27,432	6,063	33,495
退休金費用		1,889	1,609	3,498	1,808	1,540	3,348
董事酬金		-	12,860	12,860	-	10,363	10,363
其他員工福利費用		52,161	8,704	60,865	44,028	9,081	53,109
折舊費用		70,785	30,601	101,386	95,360	35,315	130,675
攤銷費用		-	3,302	3,302	-	3,310	3,310

本公司依章程規定年度如有獲利，應提撥不低於百分之二為員工酬勞及不高於百分之五為董事酬勞。但尚有累積虧損時，應預先保留彌補數額。前項員工酬勞發給股票或現金之對象，得包括符合一定條件之從屬公司員工，其條件及分配方式授權董事會決定之。員工酬勞以股票或現金方式分派時，應由董事會以董事三分之二以上之出席及出席董事過半數同意之決議行之，並報告股東會。有關董事會通過之員工酬勞及董事酬勞相關資訊，請至臺灣證券交易所之「公開資訊觀測站」查詢。

本公司民國一一〇年度依獲利狀況，分別以4.32%及1.51%估列員工酬勞及董事酬勞，民國一一〇年度認列員工酬勞及董事酬勞金額分別為28,650千元及10,000千元，帳列於薪資費用項下；民國一〇九年度依獲利狀況，分別以3.99%及1.37%估列員工酬勞及董監酬勞，民國一〇九年度認列員工酬勞及董監酬勞金額分別為26,220千元及9,000千元，帳列於薪資費用項下。本公司於民國一一〇年一月二十六日董事會決議以現金發放民國一一〇年度員工酬勞及董事酬勞分別為28,650千元及10,000千元，本公司民國一一〇年度實際配發員工酬勞與董事酬勞金額與民國一一〇年度財務報告以費用列帳之金額並無差異。

本公司於民國一一〇年二月三日董事會決議以現金發放民國一〇九年度員工酬勞及董監酬勞分別為26,220千元及9,000千元。本公司民國一〇九年度實際配發員工酬勞與董監酬勞金額與民國一〇九年度財務報告以費用列帳之金額並無差異。

22. 營業外收入及支出

(1) 利息收入

	110年度	109年度
攤銷後成本衡量之金融資產	\$48,665	\$39,607

鎰勝工業股份有限公司及子公司合併財務報表附註(續)

(金額除另予註明者外，均以新臺幣千元為單位)

(2) 其他收入

	110年度	109年度
租金收入	\$9,492	\$5,900
股利收入	1,967	1,515
廉價購買利益	1,579	-
其他收入—其他	18,378	16,862
合 計	<u>\$31,416</u>	<u>\$24,277</u>

(3) 其他利益及損失

	110年度	109年度
處分不動產、廠房及設備利益	\$193	\$412
處分投資利益(損失)	-	2,844
淨外幣兌換(損失)	(76,196)	(178,764)
透過損益按公允價值衡量之金融資產利益(註1)	3,909	14,236
透過損益按公允價值衡量之金融負債利益(損失)(註2)	8,044	15,645
其他利益(損失)—其他	(3,154)	(3,012)
合 計	<u>\$(67,204)</u>	<u>\$(148,639)</u>

註：

1.係強制透過損益按公允價值衡量之金融資產所產生，包括評價調整、股利收入、利息收入及兌換損益等。

2.係持有供交易金融負債所產生，包括評價調整、利息費用及兌換損益等。

(4) 財務成本

	110年度	109年度
銀行借款之利息	\$19,706	\$19,119
租賃負債之利息	5	17
合 計	<u>\$19,711</u>	<u>\$19,136</u>

23. 其他綜合損益組成部分

民國一〇一〇年度其他綜合損益組成部分如下：

	當期產生	當期 重分類調整	其他 綜合損益	所得稅利益 (費用)	稅後金額
不重分類至損益之項目：					
確定福利計畫之再衡量數	\$(1,072)	\$-	\$(1,072)	\$-	\$(1,072)
透過其他綜合損益按公允價值衡 量之權益工具投資未實現評價 損益	138,939	-	138,939	-	138,939
後續可能重分類至損益之項目：					
國外營運機構財務報表換算之兌 換差額	15,708	-	15,708	(3,372)	12,336
採用權益法認列之關聯企業及合 資之其他綜合損益之份額	(11,953)	-	(11,953)	(13,222)	(25,175)
合 計	<u>\$141,622</u>	<u>\$-</u>	<u>\$141,622</u>	<u>\$(16,594)</u>	<u>\$125,028</u>

民國一〇九年度其他綜合損益組成部分如下：

	當期產生	當期 重分類調整	其他 綜合損益	所得稅利益 (費用)	稅後金額
不重分類至損益之項目：					
確定福利計畫之再衡量數	\$(4,514)	\$-	\$(4,514)	\$-	\$(4,514)
透過其他綜合損益按公允價值衡 量之權益工具投資未實現評價 損益	19,833	-	19,833	-	19,833
後續可能重分類至損益之項目：					
國外營運機構財務報表換算之兌 換差額	(33,962)	-	(33,962)	5,709	(28,253)
採用權益法認列之關聯企業及合 資之其他綜合損益之份額	(41,078)	1,709	(39,369)	7,870	(31,499)
合 計	<u>\$(59,721)</u>	<u>\$1,709</u>	<u>\$(58,012)</u>	<u>\$13,579</u>	<u>\$(44,433)</u>

24. 所得稅

民國一〇一〇年及一〇九年度所得稅費用(利益)主要組成如下：

認列於損益之所得稅

鎰勝工業股份有限公司及子公司合併財務報表附註(續)

(金額除另予註明者外，均以新臺幣千元為單位)

	110年度	109年度
當期所得稅費用：		
當期應付所得稅	\$67,886	\$84,395
當期已付所得稅	90,539	142,892
以前年度之當期所得稅於本年度之調整	(92)	827
遞延所得稅費用：		
與暫時性差異之原始產生及其迴轉有關之遞延		
所得稅費用	39,462	64,563
遞延所得稅資產之沖減(先前沖減之迴轉)	(3,645)	633
所得稅費用	\$194,150	\$293,310
認列於其他綜合損益之所得稅		

	110年度	109年度
遞延所得稅費用(利益)：		
透過其他綜合損益按公允價值衡量之權益工具投資		
未實現評價損益	\$-	\$-
國外營運機構財務報表換算之兌換差額	3,372	(5,709)
採用權益法認列之關聯企業及合資之其他綜合損益		
之份額	13,222	(7,870)
合計	\$16,594	\$(13,579)

所得稅費用與會計利潤乘以所適用所得稅率之金額調節如下：

	110年度	109年度
來自於繼續營業單位之稅前淨利	\$698,649	\$774,572
按相關國家所得所適用之國內稅率計算之稅額	\$201,144	\$235,197
免稅收益之所得稅影響數	(841)	(471)
遞延所得稅資產/負債之所得稅影響數	(3,645)	633
以前年度之當期所得稅於本年度之調整	(92)	827
其他依稅法調整之所得稅影響數	(2,416)	57,124
認列於損益之所得稅費用合計	\$194,150	\$293,310

與下列項目有關之遞延所得稅資產(負債)餘額：

民國一一〇年度

	期初餘額	認列於損益	認列於其他		期末餘額
			綜合損益	兌換差額	
暫時性差異					
未實現兌換損失	\$13	\$-	\$-	\$-	\$13
未實現兌換(利益)	(15,563)	2,884	-	-	(12,679)
未實現存貨跌價損失	867	-	-	-	867
備抵損失財稅差異	6,840	(5)	-	-	6,835
未實現佣金支出	979	83	-	-	1062
透過損益按公允價值衡量之金融					
資產評價	1,030	(468)	-	-	562
集團內個體間未實現交易	1,217	(1,217)	-	-	-
採用權益法之投資	(407,376)	(37,094)	(16,594)	-	(461,064)
透過其他綜合損益按公允價值衡					
量之權益工具投資未實現評價					
利益	-	-	-	-	-
土地增值稅準備	(12,082)	-	-	-	(12,082)
遞延所得稅(費用)/利益		\$(35,817)	\$(16,594)	\$-	
遞延所得稅資產/(負債)淨額	\$(424,075)				\$(476,486)
表達於資產負債表之資訊如下：					
遞延所得稅資產	\$10,946				\$9,339

鎰勝工業股份有限公司及子公司合併財務報表附註(續)

(金額除另予註明者外，均以新臺幣千元為單位)

	認列於其他				期末餘額
	期初餘額	認列於損益	綜合損益	兌換差額	
遞延所得稅負債	<u>\$(435,021)</u>				<u>\$(485,825)</u>
民國一〇九年度					
	期初餘額	認列於損益	綜合損益	兌換差額	期末餘額
暫時性差異					
未實現兌換損失	\$16	\$(2)	\$-	\$(1)	\$13
未實現兌換(利益)	(6,658)	(8,905)	-	-	(15,563)
未實現存貨跌價損失	867	-	-	-	867
備抵呆帳財稅差異	6,856	(16)	-	-	6,840
未實現佣金支出	733	246	-	-	979
透過損益按公允價值衡量之金融資產評價	2,656	(1,626)	-	-	1,030
集團內個體間未實現交易	-	1,217	-	-	1,217
採用權益法之投資	(364,845)	(56,110)	13,579	-	(407,376)
透過其他綜合損益按公允價值衡量之權益工具投資未實現評價利益	-	-	-	-	-
土地增值稅準備	(12,082)	-	-	-	(12,082)
遞延所得稅(費用)/利益		<u>\$(65,196)</u>	<u>\$13,579</u>	<u>\$(1)</u>	
遞延所得稅資產/(負債)淨額	<u>\$(372,457)</u>				<u>\$(424,075)</u>
表達於資產負債表之資訊如下：					
遞延所得稅資產	<u>\$11,128</u>				<u>\$10,946</u>
遞延所得稅負債	<u>\$(383,585)</u>				<u>\$(435,021)</u>

與投資子公司相關之未認列遞延所得稅負債

本集團對於國外子公司之部分未分配盈餘於匯回時可能產生的應付所得稅，並未認列相關之遞延所得稅負債，因本集團已決定於可預見之未來，不會分配該部分子公司之未分配盈餘。截至民國一一〇年及一〇九年十二月三十一日止，未認列為遞延所得稅負債之應課稅暫時性差異金額皆為3,699,878千元。

所得稅申報核定情形

截至民國一一〇年十二月三十一日，本集團之所得稅申報核定情形如下：

	所得稅申報核定情形	備註
本公司	核定至民國一〇八年度	無差異

25. 每股盈餘

基本每股盈餘金額之計算，係以當期歸屬於母公司普通股持有人之淨利除以當期流通在外之普通股加權平均股數。

稀釋每股盈餘金額之計算，係以當期歸屬於母公司普通股持有人之淨利(經調整轉換公司債之利息後)除以當期流通在外之普通股加權平均股數加上所有具稀釋作用之潛在普通股轉換為普通股時將發行之加權平均普通股股數。

	110年度	109年度
(1) 基本每股盈餘		
歸屬於母公司普通股持有人之淨利(千元)	<u>\$507,481</u>	<u>\$484,292</u>
基本每股盈餘期初流通在外股數(千股)	<u>187,662</u>	<u>187,662</u>
基本每股盈餘之普通股加權平均股數(千股)	<u>187,662</u>	<u>187,662</u>
基本每股盈餘(元)	<u>\$2.70</u>	<u>\$2.58</u>
(2) 稀釋每股盈餘		
歸屬於母公司普通股持有人之淨利(千元)	<u>\$507,481</u>	<u>\$484,262</u>

鎰勝工業股份有限公司及子公司合併財務報表附註(續)

(金額除另予註明者外，均以新臺幣千元為單位)

	110年度	109年度
經調整稀釋效果後歸屬於母公司普通股持有人之淨利(千元)	\$507,481	\$484,262
基本每股盈餘之普通股加權平均股數(千股)	187,662	187,662
稀釋效果：		
員工酬勞—股票(千股)	720	656
經調整稀釋效果後之普通股加權平均股數(千股)	188,382	188,318
稀釋每股盈餘(元)	\$2.69	\$2.57

於報導期間後至財務報表通過發布前，並無任何重大改變期末流通在外普通股或潛在普通股股數之其他交易。

七、關係人交易

於財務報導期間內與本集團有交易之關係人如下：

關係人名稱及關係

關係人名稱	與本集團之關係
I-SHENG COMPANY (BRASIL)	本公司之關聯企業
GENIUS FAITH, INC.	其他關係人
百淳投資有限公司	本公司之實質關係人
峯和投資有限公司	本公司之實質關係人
名富投資有限公司	本公司之實質關係人

與關係人間之重大交易事項

1. 銷貨

	110年度	109年度
本集團之關聯企業	\$21,768	\$30,413
本集團售予關係人之銷貨價格係由雙方參考市場行情議價辦理；關係人客戶為月結90~120天，與一般客戶相當。		

2. 應收帳款

	110.12.31	109.12.31
本集團之關聯企業	\$-	\$12,599

3. 其他應收款

	110.12.31	109.12.31
本集團之關聯企業		
I-SHENG COMPANY (BRASIL)	\$9,342	\$4,047

4. 其他應付款及長期應付款—關係人

資金融通情形如下：

其他關係人	110.12.31				
	最高金額	期末餘額	年利率	利息費用	應付利息
GENIUS FAITH, INC.	\$235,152	\$235,152	1.5%-3.5%	\$2,703	\$1,236
	(USD 8,500千元)				

其他關係人	109.12.31				
	最高金額	期末餘額	年利率	利息費用	應付利息
GENIUS FAITH, INC.	\$140,475	\$140,475	3.5%	\$2,937	\$1,462
	(USD 5,000千元)				

5. 租賃—關係人

使用權資產

	110.12.31	109.12.31
其他關係人	\$-	\$943

租賃負債

	110.12.31	109.12.31
其他關係人		
百淳投資有限公司	\$-	\$239
峯和投資有限公司	-	239

鎰勝工業股份有限公司及子公司合併財務報表附註(續)

(金額除另予註明者外，均以新臺幣千元為單位)

名富投資有限公司	-	477
合 計	\$-	\$955

利息費用

	110年度	109年度
其他關係人	\$5	\$17

6. 截至民國一一〇年及一〇九年十二月三十一日止，本集團為子公司之背書保證而開立保證票分別為110,660千元及312,380千元，另請詳附表二。

7. 本集團主要管理人員之薪酬

	110年度	109年度
短期員工福利	\$10,335	\$11,779
退職後福利	160	160
合 計	\$10,495	\$11,939

八、質押之資產

本集團計有下列資產作為擔保品：

項 目	110.12.31	109.12.31	擔保債務內容
土 地	\$131,646	\$131,646	長短期借款
房屋及建築	23,631	24,704	長短期借款
按攤銷後成本衡量之金融資產—定期存款—質押	203,873	57,922	短期借款
合 計	\$359,150	\$214,272	

九、重大或有負債及未認列之合約承諾

1. 截至民國一一〇年十二月三十一日止，本集團因借款所開立之保證票據為新臺幣1,250,000千元及美金8,000千元。

2. 本公司已開立未使用信用狀金額明細如下(外幣係以千元為單位)：

幣別	已開立未使用信用狀金額
美金	USD 50

3. 本集團已簽訂重大設備合約明細如下：

合約總價	合約總價	已付金額	未付金額
廠房新增設備工程	\$447,307	\$321,311	\$125,996

上開已付工程款係列於非流動資產—預付設備款及未完工程項下。

十、重大之災害損失

無此事項。

十一、重大之期後事項

本集團之ADMIRAL HOLDING CORP.於民國一一年一月三十一日向Optimum Products, Corp.購買機械電器設備，其合約金額為新臺幣123,629千元。

十二、其他

1. 金融工具之種類

金融資產

	110.12.31	109.12.31
透過損益按公允價值衡量之金融資產：		
強制透過損益按公允價值衡量	\$147,144	\$209,944
透過其他綜合損益按公允價值衡量之金融資產	320,767	180,628
按攤銷後成本衡量之金融資產		
現金及約當現金(不含庫存現金)	1,701,890	2,684,994
按攤銷後成本衡量之金融資產	1,255,402	800,636
應收票據	82,404	75,983
應收帳款	2,475,971	2,025,271
其他應收款	52,500	52,673
其他非流動資產—存出保證金	9,293	15,056
小 計	5,577,460	5,654,613
合 計	\$6,045,371	\$6,045,185

金融負債

	110.12.31	109.12.31
攤銷後成本衡量之金融負債：		
短期借款	\$1,961,578	\$1,861,614

鎰勝工業股份有限公司及子公司合併財務報表附註(續)

(金額除另予註明者外，均以新臺幣千元為單位)

應付款項	1,318,332	1,076,807
租賃負債	-	955
存入保證金	620	620
小計	3,280,530	2,939,996
透過損益按公允價值衡量之金融負債：		
持有供交易	2,808	5,149
合計	\$3,283,338	\$2,945,145

2. 財務風險管理目的與政策

本集團財務風險管理目標主要為管理營運活動相關之市場風險、信用風險及流動性風險，本集團依集團之政策及風險偏好，進行前述風險之辨認、衡量及管理。

本集團對於前述財務風險管理已依相關規範建立適當之政策、程序及內部控制，重要財務活動須經董事會依相關規範及內部控制制度進行覆核。於財務管理活動執行期間，本集團須確實遵循所訂定之財務風險管理之相關規定。

3. 市場風險

本集團之市場風險係金融工具因市場價格變動，導致其公允價值或現金流量波動之風險，市場風險主要包括匯率風險、利率風險及其他價格風險(例如權益工具)。

實務上極少發生單一風險變數單獨變動之情況，且各風險變數之變動通常具關聯性，惟以下各風險之敏感度分析並未考慮相關風險變數之交互影響。

匯率風險

本集團匯率風險主要與營業活動(收入或費用所使用之貨幣與本集團功能性貨幣不同)及國外營運機構淨投資有關。

本集團之應收外幣款項與應付外幣款項之部分幣別相同，此時，部位相當部分會產生自然避險效果，針對部分外幣款項則使用遠期外匯合約以管理匯率風險，基於前述自然避險及以遠期外匯合約之方式管理匯率風險不符合避險會計之規定，因此未採用避險會計；另國外營運機構淨投資係屬策略投資，因此，本集團未對此進行避險。

本集團匯率風險之敏感度分析主要針對財務報導期間結束日之主要外幣貨幣性項目，其相關之外幣升值/貶值對本集團損益之影響。本集團之匯率風險主要受人民幣、美金、港幣及越南盾匯率波動影響，具重大影響之外幣金融資產、負債及敏感度分析資訊如下：

- (1) 當新臺幣對人民幣升值/貶值1%時，對本集團於民國一一〇年及一〇九年度之淨利將分別減少/增加17,710千元及12,843千元。
- (2) 當新臺幣對美金升值/貶值1%時，對本集團於民國一一〇年及一〇九年度之淨利將分別減少/增加15,493千元及8,949千元。
- (3) 當新臺幣對港幣升值/貶值1%時，對本集團於民國一一〇年及一〇九年度之淨利將分別減少/增加6,123千元及6,061千元。
- (4) 當新臺幣對越南盾升值/貶值1%時，對本集團於民國一一〇年及一〇九年度之淨利將分別減少/增加2,737千元及914千元。

利率風險

利率風險係因市場利率之變動而導致金融工具之公允價值或未來現金流量波動之風險，本集團之利率風險主要係來自於浮動利率債務工具投資、固定利率借款及浮動利率借款。

本集團以維持適當之固定及浮動利率之組合，以管理利率風險。

有關利率風險之敏感度分析主要針對財務報導期間結束日之利率暴險項目，包括浮動利率投資、浮動利率借款及遠期換匯換利交易，並假設持有一個會計年度，當利率上升/下降1%，對本集團於民國一一〇年及一〇九年度之損益將分別減少/增加107千元及78千元。

權益價格風險

本集團持有之基金與權益證券，其公允價值會因該等投資標的未來價值之不確定性而受影響。本集團持有之基金與權益證券屬透過損益按公允價值衡量及透過其他綜合損益按公允價值衡量。本集團藉由多角化投資並針對單一及整體之權益證券投資設定限額，以管理權益證券之價格風險。權益證券之投資組合資訊需定期提供予本集團之高階管理階層，董事會則須對所有之權益證券投資決策進行複核及核准。

屬透過損益按公允價值衡量之基金及上市櫃權益證券，當該等權益證券價格上升/下降1%，對本公司於民國一一〇年及一〇九年度之淨利將分別增加/減少601千元及362千元。

其他權益工具或與權益工具連結之衍生工具之公允價值層級屬第三等級者，敏感度分析資

鎰勝工業股份有限公司及子公司合併財務報表附註(續)

(金額除另予註明者外，均以新臺幣千元為單位)

訊請詳附註十二.9。

4. 信用風險管理

信用風險係指交易對手無法履行合約所載之義務，並導致財務損失之風險。本集團之信用風險係因營業活動(主要為應收帳款及票據)及財務活動(主要為銀行存款及各種金融工具)所致。

本集團各每一業務單位係依循信用風險之政策、程序及控制以管理信用風險。所有交易對手之信用風險評估係綜合考量，該等交易對手之財務狀況、信評機構之評等、以往之歷史交易經驗、目前經濟環境以及本集團內部評等標準等因素，本公司亦於是當時機使用某些信用增強工具(例如預收貨款等)，已降低特定交易對手之信用風險。

本集團截至民國一一〇年及一〇九年十二月三十一日止，前十大客戶應收款項占本集團應收款項餘額之百分比分別為22.75%及27.65%，應收款項之信用風險並無顯著集中之情況。本集團之財務部依照集團政策管理銀行存款、固定收益證券及其他金融工具之信用風險。由於本集團之交易對象係由內部之控管程序決定，屬信用良好之銀行及具有投資等級之金融機構及公司組織，故無重大之信用風險。

本集團採用國際財務報導準則第9號規定評估預期信用損失，除應收款項外，其餘非屬透過損益按公允價值衡量之債務工具投資，其原始購入係以信用風險低者為前提，於每一資產負債表日評估自原始認列後信用風險是否顯著增加，以決定衡量備抵損失之方法及其損失率。本集團之信用風險評估相關資訊如下：

信用風險等級	指標	預期信用損失衡量方法	總帳面金額	
			110.12.31	109.12.31
信用風險低	交易對手為信用良好者	12個月逾期信用損失	\$1,255,402	\$800,636
已信用減損	其他已減損證據	存續期間預期信用損失	\$37,203	\$37,203
簡化法(註)	(註)	存續期間預期信用損失	\$2,575,173	\$2,128,169

註：採用簡化法(以存續期間預期信用損失衡量備抵損失)，包括應收票據及應收帳款。

另本集團於評估無法合理預期將收回金融資產時(例如發行人或債務人之重大財務困難，或已破產)，則予以沖銷。

5. 流動性風險管理

本集團藉由現金及約當現金及銀行借款等合約以維持財務彈性。下表係彙總本集團金融負債之合約所載付款之到期情形，依據最早可能被要求還款之日期並以其未折現現金流量編製，所列金額亦包括約定之利息。以浮動利率支付之利息現金流量，其未折現之利息金額係依據報導期間結束日殖利率曲線推導而得。

非衍生金融負債

	短於一年	二至三年	四至五年	五年以上	合計
110.12.31					
短期借款	\$1,965,276	\$-	\$-	\$-	\$1,965,276
租賃負債	-	-	-	-	-
應付款項	1,083,180	-	235,152	-	1,318,332
109.12.31					
短期借款	\$1,866,026	\$-	\$-	\$-	\$1,866,026
租賃負債	960	-	-	-	960
應付款項	1,076,807	-	-	-	1,076,807

6. 來自籌資活動之負債之調節

民國一一〇年度之負債之調節資訊：

	短期借款	其他應付款	租賃負債	來自籌資活動之負債總額
110.1.1	\$1,861,614	\$140,475	\$955	\$2,003,044
現金流量	111,578	95,913	(955)	206,536

鎰勝工業股份有限公司及子公司合併財務報表附註(續)

(金額除另予註明者外，均以新臺幣千元為單位)

非現金之變動	(11,614)	-	-	(11,614)
110.12.31	\$1,961,578	\$236,388	\$-	\$2,197,966

民國一〇九年度之負債之調節資訊：

	短期借款	其他應付款	租賃負債	來自籌資活動之 負債總額
109.1.1	\$1,806,755	\$44,978	\$1,898	\$1,853,631
現金流量	61,614	98,333	(943)	159,004
非現金之變動	(6,755)	(2,836)	-	(9,591)
109.12.31	\$1,861,614	\$140,475	\$955	\$2,003,044

7. 金融工具之公允價值

(1) 公允價值所採用之評價技術及假設

公允價值係指於衡量日，市場參與者間在有秩序之交易中出售資產所能收取或移轉負債所需支付之價格。本集團衡量或揭露金融資產及金融負債公允價值所使用之方法及假設如下：

- 現金及約當現金、應收款項、應付款項及其他流動負債之帳面金額為公允價值之合理近似值，主要係因此類工具之到期期間短。
- 於活絡市場交易且具標準條款與條件之金融資產及金融負債，其公允價值係參照市場報價決定(例如，上市櫃股票、受益憑證及債券等)。
- 無活絡市場交易之權益工具(例如，上市櫃私募股票、無活絡市場之公開發行公司股票及未公開發行公司股票)採市場法估計公允價值，係以相同或可比公司權益工具之市場交易所產生之價格及其他攸關資訊(例如缺乏流通性折價因素、類似公司股票本益比、類似公司股票股價淨值比等輸入值)推估公允價值。
- 無活絡市場報價之債務類工具投資、銀行借款及其他非流動負債，公允價值係以交易對手報價或評價技術決定，評價技術係以現金流量折現分析為基礎決定，其利率及折現率等假設主要係參考類似工具相關資訊(例如櫃買中心參考殖利率曲線、Reuters商業本票利率平均報價及信用風險等資訊)。

(2) 以攤銷後成本衡量金融工具之公允價值

本集團以攤銷後成本衡量之金融工具之帳面價值為公允價值之合理近似值。

(3) 金融工具公允價值層級相關資訊

本集團金融工具公允價值層級資訊請詳附註十二.9。

8. 衍生工具

本集團截至民國一一〇年及一〇九年十二月三十一日止，持有未符合避險會計且尚未到期之衍生工具相關資訊如下：

遠期換匯換利交易

遠期換匯換利交易係為管理部分交易之暴險部位，但未指定為避險工具。本集團承作之遠期換匯換利交易情形如下：

民國一一〇年十二月三十一日：

項目	合約金額	期間
遠期換匯換利交易	買入人民幣賣權40,000千元	110年10月15日至111年1月14日
遠期換匯換利交易	買入人民幣賣權7,000千元	110年10月21日至111年1月21日
遠期換匯換利交易	買入美金賣權5,000千元	110年3月17日至111年3月17日
遠期換匯換利交易	買入美金賣權5,000千元	110年8月26日至111年2月25日

民國一〇九年十二月三十一日：

項目	合約金額	期間
遠期換匯換利交易	買入人民幣賣權40,000千元	109年7月15日至109年1月15日

鎰勝工業股份有限公司及子公司合併財務報表附註(續)

(金額除另予註明者外，均以新臺幣千元為單位)

遠期換匯換利交易	買入人民幣賣權7,000千元	109年7月21日至109年1月21日
遠期換匯換利交易	買入美金賣權5,000千元	109年8月31日至109年2月26日
遠期換匯換利交易	買入美金賣權5,000千元	109年9月3日至109年3月3日
遠期換匯換利交易	買入美金賣權5,000千元	109年9月16日至109年3月17日

對於遠期換匯換利交易，主要係規避淨資產或淨負債之匯率變動風險，到期時有相對之現金流入或流出，且公司之營運資金亦足以支應，不致有重大之現金流量風險。

9. 公允價值層級

(1) 公允價值層級定義

以公允價值衡量或揭露之所有資產及負債，係按對整體公允價值衡量具重要性之最低等級輸入值，歸類其所屬公允價值層級。各等級輸入值如下：

第一等級：於衡量日可取得之相同資產或負債於活絡市場之報價(未經調整)。

第二等級：資產或負債直接或間接之可觀察輸入值，但包括於第一等級之報價者除外。

第三等級：資產或負債之不可觀察輸入值。

對以重複性基礎認列於財務報表之資產及負債，於每一報導期間結束日重評估其分類，以決定是否發生公允價值層級之各等級間之移轉。

(2) 公允價值衡量之層級資訊

本集團未有非重複性按公允價值衡量之資產，重複性資產及負債之公允價值層級資訊列示如下：

民國一一〇年十二月三十一日：

	第一等級	第二等級	第三等級	合計
<u>以公允價值衡量之資產：</u>				
透過損益按公允價值衡量之				
金融資產				
基金	\$60,116	\$-	\$-	\$60,116
保本理財商品	-	-	87,028	87,028
透過其他綜合損益按公允價值				
衡量				
透過其他綜合損益按公允價				
值衡量之權益工具	\$-	\$-	\$320,767	\$320,767
<u>以公允價值衡量之負債：</u>				
透過損益按公允價值衡量之				
金融負債				
遠期換匯換利交易	\$-	\$2,808	\$-	\$2,808

民國一〇九年十二月三十一日：

	第一等級	第二等級	第三等級	合計
<u>以公允價值衡量之資產：</u>				
透過損益按公允價值衡量之				
金融資產				
基金	\$36,234	\$-	\$-	\$36,234
保本理財商品	-	-	173,710	173,710
透過其他綜合損益按公允價值				
衡量				
透過其他綜合損益按公允價				
值衡量之權益工具	\$-	\$-	\$180,628	\$180,628
<u>以公允價值衡量之負債：</u>				
透過損益按公允價值衡量之				
金融負債				

鎰勝工業股份有限公司及子公司合併財務報表附註(續)

(金額除另予註明者外，均以新臺幣千元為單位)

遠期換匯換利交易 \$- \$5,149 \$- \$5,149

公允價值層級第一等級與第二等級間之移轉

於民國一一〇年及一〇九年度間，本集團重複性公允價值衡量之資產及負債，並無公允價值層級第一等級與第二等級間之移轉。

重複性公允價值層級第三等級之變動明細

本集團重複性公允價值衡量之資產及負債屬公允價值層級第三等級者，期初至期末餘額之調節列示如下：

	資產			
	透過損益按公允價值衡量		透過其他綜合損益按公允價值衡量	
	保本理財商			
	結構式存款	品	股票	合計
110.1.1	\$-	\$173,710	\$180,628	\$354,338
110年年度認列總利益(損失)：				
認列於損益(列報於「其他利益及損失」)	-	6,181	-	6,181
認列於其他綜合損益(列報於「透過其他綜合損益按公允價值衡量之權益工具投資未實現評價損益」)	-	-	138,939	138,939
110年年度取得/發行	-	735,080	2,700	737,780
110年年度處分	-	(828,082)	(1,500)	(829,582)
匯率變動影響數	-	139	-	139
110.12.31	\$-	\$87,028	\$320,767	\$407,795

	資產			
	透過損益按公允價值衡量		透過其他綜合損益按公允價值衡量	
	保本理財商			
	結構式存款	品	股票	合計
109.1.1	\$59,766	\$1,092,692	\$130,795	\$1,283,253
109年年度認列總利益(損失)：				
認列於損益(列報於「其他利益及損失」)	-	13,151	-	13,151
認列於其他綜合損益(列報於「透過其他綜合損益按公允價值衡量之權益工具投資未實現評價損益」)	-	-	19,833	19,833
109年年度取得/發行	-	1,385,800	30,000	1,415,800
109年年度處分	(59,766)	(2,311,088)	-	(2,370,854)
匯率變動影響數	-	(6,845)	-	(6,845)
109.12.31	\$-	\$173,710	\$180,628	\$354,338

上述認列於損益之總利益(損失)中，與截至民國一一〇年及一〇九年十二月三十一日持有之資產相關之利益分別為6,181千元及13,151千元。

公允價值層級第三等級之重大不可觀察輸入值資訊

本集團公允價值層級第三等級之重複性公允價值衡量之資產，用於公允價值衡量之重大不可觀察輸入值如下表所列示：

民國一一〇年十二月三十一日：

鎰勝工業股份有限公司及子公司合併財務報表附註(續)
(金額除另予註明者外，均以新臺幣千元為單位)

	評價技術	重大 不可觀察輸入值	量化資訊	輸入值與 公允價值關係	輸入值與公允價值 關係之敏感度 分析價值關係
金融資產： 透過損益按公 允價值衡量 保本理財商品	市場法	理財商品定價	無須適用	無須適用	因理財商品即為貨幣 交易，其價值與公允價 值相當
透過其他綜合 損益按公允價 值衡量 股票	市場法	類似公司股價淨值 比	0.89~7.03	類似公司股價 淨值比高，公允 價值估計數越 高	當類似公司股價淨值 比上升(下降)1%，對 本集團權益將增加/減 少730千元
		缺乏流通性折價	20%	缺乏流通性之 程度越高，公允 價值估計數越 低	當缺乏流通性之百分 比上升(下降)5%，對 本集團權益將減少/增 加18,250千元

(註) 量化之不可觀察輸入值並非本集團於衡量公允價值時所建立，係依據第三方定價資訊。

民國一〇九年十二月三十一日：

	評價技術	重大 不可觀察輸入值	量化資訊	輸入值與 公允價值關係	輸入值與公允價值 關係之敏感度 分析價值關係
金融資產： 透過損益按公 允價值衡量 保本理財商品	市場法	理財商品定價	無須適用	無須適用	因理財商品即為貨幣交易， 其價值與公允價值相當
透過其他綜合 損益按公允價 值衡量 股票	市場法	類似公司股價淨值 比	0.72~2.20	類似公司股價 淨值比高，公允 價值估計數越 高	當類似公司股價淨值 比上升(下降)1%，對 本集團權益將增加/減 少386千元
		缺乏流通性折價	20%	缺乏流通性之 程度越高，公允 價值估計數越 低	當缺乏流通性之百分 比上升(下降)5%，對 本集團權益將減少/增 加9,638千元

(註) 量化之不可觀察輸入值並非本集團於衡量公允價值時所建立，係依據第三方定價資訊。

第三等級公允價值衡量之評價流程

本集團財會部門負責進行公允價值驗證，藉獨立來源資料使評價結果貼近市場狀態、確認資料來源係獨立、可靠、與其他資源一致以及代表可執行價格，並於每一報導日依據集團會計政策須作重衡量或重評估之資產及負債之價值變動進行分析，以確保評價結果係屬合理。

10.具重大影響之外幣金融資產及負債資訊

金融資產	110.12.31		
	外幣	匯率	新臺幣
貨幣性項目：			
人民幣	\$462,859	4.351	\$2,013,900
美金	56,399	27,665	1,560,288
港幣	311,849	3.549	1,106,754
越南盾	322,120,054	0.00122	392,986

鎰勝工業股份有限公司及子公司合併財務報表附註(續)

(金額除另予註明者外，均以新臺幣千元為單位)

歐元	2,424	31.44	76,225
日幣	97,853	0.2402	23,504
非貨幣性項目：			
巴西雷亞爾	27,965	4.9744	139,110
金融負債			
貨幣性項目：			
人民幣	\$55,822	4.351	\$242,880
美金	399	27.665	10,521
港幣	139,322	3.549	494,455
越南盾	97,774,573	0.00122	119,285
		109.12.31	
	外幣	匯率	新臺幣
金融資產			
貨幣性項目：			
人民幣	\$348,473	4.334	\$1,510,281
美金	31,852	28.095	894,885
港幣	273,429	3.624	990,906
越南盾	166,256,998	0.0012	199,508
非貨幣性項目：			
巴西雷亞爾	24,062	5.4083	130,134
金融負債			
貨幣性項目：			
人民幣	\$52,146	4.334	\$226,002
港幣	106,188	3.624	384,825
越南盾	90,092,702	0.0012	108,111

由於本集團之集團個體功能性貨幣種類繁多，故無法按各重大影響之外幣幣別揭露貨幣性金融資產及金融負債之兌換損益資訊。本集團民國一一〇年及一〇九年度之外幣兌換(損失)分別為(76,196)千元及(178,764)千元。

上述資訊係以外幣帳面金額(已換算至功能性貨幣)為基礎揭露。

11. 資本管理

本集團資本管理之最主要目標，係確認維持健全之信用評等及良好之資本比率，以支持企業營運及股東權益之極大化。本集團依經濟情況以管理並調整資本結構，可能藉由調整股利支付、返還資本或發行新股以達成維持及調整資本結構之目的。

十三、 附註揭露事項

(一) 重大交易事項相關資訊：

1. 資金貸與他人：無。
2. 為他人背書保證：詳附表二。
3. 期末持有有價證券情形：詳附表三。
4. 累積買進或賣出同一有價證券之金額達新臺幣三億元或實收資本額百分之二十以上：無。
5. 取得不動產之金額達新臺幣三億元或實收資本額百分之二十以上：無。
6. 處分不動產之金額達新臺幣三億元或實收資本額百分之二十以上：無。
7. 與關係人進、銷貨之金額達新臺幣一億元或實收資本額百分之二十以上：詳附表五。
8. 應收關係人款項達新臺幣一億元或實收資本額百分之二十以上：詳附表六。
9. 從事衍生性商品交易：無。
10. 其他：母子公司間及各子公司間之業務關係及重要交易往來情形及金額：詳附表七。

(二) 轉投資事業相關資訊：

1. 對非屬大陸地區之被投資公司直接或間接具有重大影響、控制或合資控制者，應揭露其名稱、所在地區、主要營業項目、原始投資金額、期末持股情形、本期損益及認列之投資損益：詳附表八。
2. 本公司對被投資公司直接或間接具控制能力者，被投資公司之重大交易事項相關資訊：
 - (1) 資金貸與他人：詳附表一。
 - (2) 為他人背書保證：無。
 - (3) 期末持有有價證券情形：詳附表三。
 - (4) 累積買進或賣出同一有價證券之金額達新臺幣三億元或實收資本額百分之二十以上：詳附表四。
 - (5) 取得不動產之金額達新臺幣三億元或實收資本額百分之二十以上：無。

鎰勝工業股份有限公司及子公司合併財務報表附註(續)

(金額除另予註明者外，均以新臺幣千元為單位)

- (6) 處分不動產之金額達新臺幣三億元或實收資本額百分之二十以上：無。
 (7) 與關係人進、銷貨之金額達新臺幣三億元或實收資本額百分之二十以上：詳附表五。
 (8) 應收關係人款項金額達新臺幣一億元或實收資本額百分之二十以上：詳附表六。
 (9) 從事衍生性商品交易：無。

(三)大陸投資資訊：

- 大陸被投資公司名稱、主要營業項目、實收資本額、投資方式、資金匯出入情形、持股比例、投資損益、期末投資帳面價值、已匯回投資損益及赴大陸地區投資限額情形：詳附表九。
- 與大陸被投資公司直接或間接經由第三地區所發生下列之重大交易事項，及其價格、付款條件及未實現損益明細如下：
 - 進貨金額及百分比與相關應付款項之期末餘額及百分比：已於編製合併財務報表沖銷。
 - 銷貨金額及百分比與相關應收款項之期末餘額及百分比：已於編製合併財務報表沖銷。
 - 財產交易金額及其所產生之損益數額：已於編製合併財務報表沖銷。
 - 票據背書保證或提供擔保品之期末餘額及其目的：無。
 - 資金融通之最高餘額、期末餘額、利率區間及當期利息總額：無。
 - 其他對當期損益或財務狀況有重大影響之交易事項，如勞務之提供或收受等：已於編製合併財務報表沖銷。

(四)主要股東資訊：詳附表十。

十四、部門資訊

為管理之目的，本集團依據不同產品與勞務劃分營運單位，並分為下列二個應報導營運部門：

- 電源連接線(器)部門：該部門負責應用於電腦、網通設備以及消費性電子產品。
- 塑膠加工材料：該部門負責供應電子零組件廠商生產製造。

前述應報導營運部門並未彙總一個以上之營運部門。

管理階層個別監督其業務單位之營運結果，以制定資源分配與績效評估之決策。部門之績效係根據稅後淨損益予以評估，並採與合併財務報表中營業損益一致之方式衡量。另本集團並未提供營運決策者總資產金額及總負債金額進行經營決策，故未揭露營運部門資產及負債之衡量金額。

營運部門間之移轉訂價係以與外部第三人類似之常規交易為基礎。

1. 應報導部門損益、資產與負債之資訊

民國一一〇年度

	電源連接線		應報導部門小計	調節及銷除 (註)	集團合計
	(器)	塑膠加工材料			
收入					
來自外部客戶收入	\$7,272,140	\$453,366	\$7,725,506	\$-	\$7,725,506
部門間收入	2,822,772	576,400	3,399,172	(3,399,172)	-
利息收入	46,356	2,309	48,665	-	48,665
收入合計	<u>\$10,141,268</u>	<u>\$1,032,075</u>	<u>\$11,173,343</u>	<u>\$(3,399,172)</u>	<u>\$7,774,171</u>
利息費用	<u>\$19,711</u>	<u>\$-</u>	<u>\$19,711</u>	<u>\$-</u>	<u>\$19,711</u>
折舊及攤銷	<u>\$106,231</u>	<u>\$7,473</u>	<u>\$113,704</u>	<u>\$(9,016)</u>	<u>\$104,688</u>
部門損益	<u>\$667,570</u>	<u>\$31,079</u>	<u>\$698,649</u>	<u>\$-</u>	<u>\$698,649</u>

民國一〇九年度

	電源連接線		應報導部門小計	調節及銷除 (註)	集團合計
	(器)	塑膠加工材料			
收入					
來自外部客戶收入	\$5,915,565	\$258,579	\$6,174,144	\$-	\$6,174,144
部門間收入	3,142,825	532,564	3,675,389	(3,675,389)	-

鎰勝工業股份有限公司及子公司合併財務報表附註(續)

(金額除另予註明者外，均以新臺幣千元為單位)

利息收入	36,370	3,237	39,607	-	39,607
收入合計	\$9,094,760	\$794,380	\$9,889,140	\$(3,675,389)	\$6,213,751
利息費用	\$19,136	\$-	\$19,136	\$-	\$19,136
折舊及攤銷	\$134,027	\$8,823	\$142,850	\$(8,865)	\$133,985
部門損益	\$699,515	\$75,057	\$774,572	\$-	\$774,572

註：部門間之收入係於合併時銷除並反映於「調節及銷除」項下。

2. 應報導部門收入、損益及其他重大項目之調節

(1) 收入

	110年度	109年度
應報導部門收入合計數	\$11,124,678	\$9,849,533
銷除部門間收入	(3,399,172)	(3,675,389)
集團收入	\$7,725,506	\$6,174,144

(2) 損益

	110年度	109年度
應報導部門損益合計數	\$698,649	\$774,572
減除部門間利益	-	-
繼續營業單位稅後淨利	\$698,649	\$774,572

(3) 其他重大項目

民國一一〇年度

	應報導部門 合計數	調 節	集團合計數
利息收入	\$48,665	\$-	\$48,665
利息費用	19,711	-	19,711
折舊及攤銷	113,704	(9,016)	104,688

民國一〇九年度

	應報導部門 合計數	調 節	集團合計數
利息收入	\$39,607	\$-	\$39,607
利息費用	19,136	-	19,136
折舊及攤銷	142,850	(8,865)	133,985

3. 地區別資訊

來自外部客戶收入：

	110年度	109年度
中國(香港)	\$3,770,529	\$3,102,048
台灣	1,414,003	578,408
美國	726,868	390,866
日本	423,453	323,427
其他	1,390,653	1,779,395
合計	\$7,725,506	\$6,174,144

收入以客戶所在國家為基礎歸類。

非流動資產：

	110年度	109年度
台灣	\$247,425	\$247,963
中國(香港)	335,102	362,114
美國	483,173	327,267
其他	472,887	444,512
合計	\$1,538,587	\$1,381,856

此部分非流動資產包括不動產、產房及設備、使用權資產、無形資產及其他非流動資產。不包括金融工具、遞延所得稅資產之資產。

4. 重要客戶資訊

本集團民國一一〇年及一〇九年度佔合併營業收入淨額10%以上客戶：無。

錫勝工業股份有限公司及其子公司合併財務報表附註(續)

附表一：資金貸與他人

單位：新臺幣千元

編號 (註1)	貸出資金之 公司	貸與 對象	往來項目 (註2)	是否為 關係人	本期最高 餘額(註3)	期末餘額 (註8)	實際動支 金額	利率 區間	資金貸與 性質(註4)	業務往來 金額(註5)	有短期融通 資金必要之 原因(註6)	提列備抵 呆帳金額	擔保品		對個別對象 資金貸與限 額(註7)	資金貸與總 限額(註7)	備註
													名稱	價值			
1	YEAR SWEEP LIMITED (SAMOA)	錫勝工業股份有限公司	其他應收款	Y	\$1,106,600 (USD40,000千元)	\$1,106,600 (USD40,000千元)	\$1,106,600 (USD40,000千元)	-	有短期融通 資金之必要	-	營業週轉	-	-	-	\$2,403,694	\$2,884,433	(註9)
1	YEAR SWEEP LIMITED (SAMOA)	TAI TUNG CO., LTD. (B.V.L)	其他應收款	Y	\$138,325 (USD5,000千元)	\$-	\$-	-	有短期融通 資金之必要	-	營業週轉	-	-	-	\$2,403,694	\$2,884,433	(註9)
1	YEAR SWEEP LIMITED (SAMOA)	ADMIRAL HOLDING CORP	其他應收款	Y	\$235,152 (USD8,500千元)	\$235,152 (USD8,500千元)	\$235,152 (USD8,500千元)	1.5%-3.5%	有短期融通 資金之必要	-	營業週轉	-	-	-	\$1,442,217	\$1,922,956	(註9)
2	錫勝電子科技(昆山)有限公司	錫勝電子(深圳)有限公司	其他應收款	Y	\$435,100 (RMB100,000千元)	\$435,100 (RMB100,000千元)	\$435,100 (RMB100,000千元)	1%-2%	有短期融通 資金之必要	-	營業週轉	-	-	-	\$1,095,439	\$1,314,526	(註9)
3	民宏電線電纜(深洲)有限公司	錫勝電子(深圳)有限公司	其他應收款	Y	\$269,762 (RMB62,000千元)	\$269,762 (RMB62,000千元)	\$269,762 (RMB62,000千元)	-	有短期融通 資金之必要	-	營業週轉	-	-	-	\$297,658	\$334,866	(註9)

註1：編號欄之填寫方式如下：

1. 發行人填0

2. 被投資公司按公司別由阿拉伯數字1開始依序編號。

註2：帳列之應收關係企業款項、應收關係人款項、股東往來、預付款、暫付款...等項目，如屬資金貸與性質者均須填入此欄位。

註3：當年度資金貸與他人之最高餘額。

註4：資金貸與性質應填列屬業務往來者或屬有短期融通資金之必要者。

註5：資金貸與性質屬業務往來者，應填列業務往來金額，業務往來金額係指貸出資金之公司及貸與對象最近一年度之業務往來金額。

註6：資金貸與性質屬有短期融通資金之必要者，應填列必要貸與資金之原因及貸與對象之資金用途，例如：償還借款、購置設備、營業週轉...等。

註7：應填列公司依資金貸與他人作業程序，所訂定對個別對象資金貸與之限額及資金貸與總限額，並於備註欄說明資金貸與個別對象及總限額之計算方法。

對個別對象資金貸與限額係以貸出資金之公司淨值50%為限，資金貸與總限額係以貸出資金之公司淨值60%為限。

對個別對象資金貸與限額係以貸出資金之公司淨值30%為限，資金貸與總限額係以貸出資金之公司淨值40%為限。

對個別對象資金貸與限額係以貸出資金之公司淨值80%為限，資金貸與總限額係以貸出資金之公司淨值90%為限。

註8：若公開發行公司依據公開發行公司資金貸與及背書保證處理準則第14條第1項將資金貸與逐筆提董事會決議，雖尚未撥款，仍應將董事會決議金額列入公告餘額，以揭露其承擔風險；惟嗣後資金償還，則應揭露其償還後餘額，以反應風險之調整。若公開發行公司依據處理準則第14條第2項經董事會決議授權董事長於一定額度及一年期間內分次撥貸或循環動用，仍應以董事會通過之資金貸與額度作為公告申報之餘額，雖嗣後資金償還，惟考量仍可能再次撥貸，故仍應以董事會通過之資金貸與額度作為公告申報之餘額。

註9：因編製合併財務報表而沖銷。

錫勝工業股份有限公司及其子公司合併財務報表附註(續)

附表二：為他人背書保證

編號 (註1)	背書保證者公司名稱	被背書保證對象		對單一企業背 書保證之限額(註3)	本期最高背書 保證餘額(註4)	期末背書 保證餘額 (註5)	實際動 支金額 (註6)	以財產擔保之 背書保證金額	累計背書保證金額 佔最近期財務報表 淨值之比率	背書保證 最高限額(註3)	屬母公司對 子公司背書 保證(註7)	屬子公司對 母公司背書 保證(註7)	屬對大陸地區 背書保證 (註7)	備註
		關係(註2)	公司名稱											
0	錫勝工業股份有限公司	2	TAI TUNG CO., LTD. (B.V.L)	\$1,444,815	\$110,660 (USD4,000千元)	\$110,660 (USD4,000千元)	\$-	\$-	2.30	\$2,408,026	Y	-	-	(註3)
0	YEAR SWEEP LIMITED (SAMOA)	2	錫勝工業股份有限公司	1,442,217	200,000	200,000	180,000	-	4.16	2,403,695	-	Y	-	(註3)

單位：新臺幣千元

註1：編號欄之填寫方式如下：

- (1)發行人填0。
- (2)被投資公司按公司別由阿拉伯數字1開始依序編號。
- (3)背書保證者與被背書保證對象之關係有下列七種，標示種類即可：
 - (1)有業務往來之公司。
 - (2)公司直接及間接持有表決權之股份超過百分之五十之公司。
 - (3)直接及間接對公司持有表決權之股份超過百分之五十之公司間。
 - (4)公司直接及間接持有表決權股份達百分之九十以上之公司間。
 - (5)基於承擔工程需要之同業間或共同起造人間依合約規定互保之公司。
 - (6)因共同投資關係由各全體出資股東依其持股比例對其背書保證之公司。
 - (7)同業間依消費者保護法規從事預售屋銷售之屬約保證連帶擔保。

註2：應填列公司依為他人背書保證之限額及背書保證最高限額，並於備註欄說明背書保證個別對象及總限額之計算方法。

- (1)對海外單一聯屬公司背書保證之限額不得超過當期淨值百分之三十。
- (2)對外背書保證總額不得超過當期淨值百分之五十。

註3：當年度為他人背書保證之最高餘額。

註4：應填列董事會通過之金額。但董事會依公開發行公司資金貸與及背書保證處理準則第十二條第八款授權董事長決行者，係指董事長決行之金額。

註5：應輸入被背書保證公司於使用背書保證餘額範圍內之實際動支金額。

註6：屬上市櫃母公司對子公司背書保證者、屬子公司對上市櫃母公司背書保證者、屬大陸地區背書保證者始須填列Y。

註7：因編製合併財務報表而沖銷。

錫勝工業股份有限公司及其子公司合併財務報表附註(續)

附表三：期末持有有價證券情形（不包含投資子公司、關聯企業及合資控制部分）：

持有之公司	有價證券種類及名稱(註1)	與有價證券發行人之關係(註2)	帳列科目	期末		備註(註4)
				股數/單位數	帳面金額(註3)	
錫勝工業股份有限公司	基金—路博邁全球高收益債	無	透過損益按公允價值衡量之金融資產-流動	66,964	\$20,786	\$20,786
	基金—大華銀4-6年期新興債	無	透過損益按公允價值衡量之金融資產-非流動	50,000	13,436	\$13,436
	基金—瑞銀2027到期優選新興市場債券基金	無	透過損益按公允價值衡量之金融資產-非流動	100,000	25,894	\$25,894
	股票—龍生工業(股)公司	無	透過其他綜合損益按公允價值衡量之權益工具投資-非流動	6,757,028	\$60,116	\$231,090
YEAR SWEEP LIMITED (SAMOA)	股票—鴻呈實業股份有限公司	無	"	1,000,000	60,900	\$60,900
	股票—ELECTRI-CORD MANUFACTURING CO.	無	"	1,850	9,917	\$9,917
	股票—聯東電線材料(股)公司	無	"	650,000	6,500	\$6,500
錫勝電子科技(崑山)有限公司	股票—ADD POWER TRADING CO. LTD.	無	透過其他綜合損益按公允價值衡量之權益工具投資-非流動	375,000	\$308,407	\$12,360
	利率型保本浮動收益理財產品—利多對公結構性存款產品	無	透過損益按公允價值衡量之金融資產-流動	50,000,000	\$87,028	\$87,028

註1：本表所稱有價證券，係指屬國際財務報導準則第9號「金融工具」範圍內之股票、債券、有價證券及上述項目所衍生之有價證券。

註2：有價證券發行人非屬關係人者，該欄免填。

註3：按公允價值衡量者，帳面金額乙欄請填公允價值評價調整後及扣除累計減損之帳面金額；非屬按公允價值衡量者，帳面金額乙欄請填原始取得成本或攤銷後成本扣除累計減損之帳面金額。

註4：上述所有有價證券均無有因提供擔保、質押借款或其他依約定而受限制使用者。

錫勝工業股份有限公司及其子公司合併財務報表附註(續)

附表四 累積買進或賣出同一有價證券之金額達新臺幣三億元或實收資本額百分之二十以上：

買、賣 之公司	有價證券種類 及名稱(註1)	帳列 科目	交易對象 (註2)	初期		買入(註3)		賣出(註3)		期末			
				股數 (單位數)	金額	股數 (單位數)	金額	股數 (單位數)	售價	帳面成本	處分(損)益	股數 (單位數)	金額
錫勝電子科技 (昆山)有限公司	利多多對公結構 性存款產品	透過損益按公 允價值衡量之 金融資產	上海浦東 發展銀行	40,000,000	\$173,710	170,000,000	\$746,571	190,000,000	\$833,253	\$826,690	\$6,563	20,000,000	\$87,028

註1：本表所稱有價證券，係指股票、債券、受益憑證及上述項目所衍生之有價證券。

註2：有價證券帳列採用權益法之投資者，須填寫該二欄，餘得免填。

註3：累計買進、賣出金額應按市價分開計算是否達三億元或實收資本額百分之二十。

註4：實收資本額係指母公司之實收資本額。發行人股票無面額或每股面額非屬新臺幣十元者，有關實收資本額百分之二十之交易金額規定，以資產負債表歸屬於母公司業主之權益百分之十計算之。

錫勝工業股份有限公司及其子公司合併財務報表附註(續)

附表五：與關係人進、銷貨之金額達新台幣一億元或實收資本額百分之二十以上		單位：新臺幣千元								
進(銷)貨	之公司	名稱	關係	交易情形		交易條件與一般交易不同之情形及原因(註1)		應收(付)票據、帳款		備註
				金額	佔總進(銷)貨之比率%	投信期間	單價	投信期間	餘額	
錫勝電子(深圳)有限公司	錫勝工業股份有限公司	錫勝工業股份有限公司	為本公司之母公司	\$ (1,597,936)	50.91	T/T90-180天或與應付帳款抵帳	-	與一般交易相當	\$973,671	55.04
錫勝工業股份有限公司	錫勝電子(深圳)有限公司	錫勝電子(深圳)有限公司	為本公司採權益法評價之子公司	1,597,936	54.83	T/T90-180天或與應收帳款抵帳	-	"	(973,671)	90.46
錫勝電子(深圳)有限公司	錫勝電子(深圳)有限公司	ISHENG ELECTRIC WIRE & COMPANY (VIETNAM)	母公司相同	(441,963)	14.08	T/T90-180天或與應付帳款抵帳	-	"	266,167	15.04
ISHENG ELECTRIC WIRE & COMPANY (VIETNAM)	錫勝電子(深圳)有限公司	錫勝電子(深圳)有限公司	母公司相同	441,963	39.38	T/T90-180天或與應收帳款抵帳	-	"	(266,167)	35.72
東莞大通電線有限公司	錫勝電子(深圳)有限公司	錫勝電子(深圳)有限公司	母公司相同	(476,394)	46.26	T/T90-180天或與應付帳款抵帳	-	"	237,257	55.01
錫勝電子(深圳)有限公司	錫勝電子(深圳)有限公司	東莞大通電線有限公司	母公司相同	476,394	19.70	T/T90-180天或與應收帳款抵帳	-	"	(237,257)	43.75
錫勝工業股份有限公司	錫勝電子(深圳)有限公司	ISHENG ELECTRIC WIRE & COMPANY (VIETNAM)	為本公司採權益法評價之子公司	(173,453)	5.14	T/T90-180天或與應付帳款抵帳	-	"	131,731	10.85
ISHENG ELECTRIC WIRE & COMPANY (VIETNAM)	錫勝工業股份有限公司	錫勝工業股份有限公司	為本公司之母公司	173,453	15.46	T/T90-180天或與應收帳款抵帳	-	"	(131,731)	17.68
錫勝電子科技(昆山)有限公司	錫勝電子科技(昆山)有限公司	MASTER LAKE INTL LIMITED	母公司相同	(342,285)	14.63	T/T90-180天或與應付帳款抵帳	-	"	152,937	15.92
MASTER LAKE INTL LIMITED	錫勝電子科技(昆山)有限公司	錫勝電子科技(昆山)有限公司	母公司相同	342,285	30.50	T/T90-180天或與應收帳款抵帳	-	"	(152,937)	14.21
MASTER LAKE INTL LIMITED (B.V.)	錫勝工業股份有限公司	錫勝工業股份有限公司	為本公司之母公司	(185,819)	7.94	T/T90-180天或與應付帳款抵帳	-	"	101,423	41.46
錫勝工業股份有限公司	錫勝電子科技(昆山)有限公司	錫勝電子科技(昆山)有限公司	為本公司採權益法評價之子公司	185,819	6.38	T/T90-180天或與應收帳款抵帳	-	"	(101,423)	9.42

註1：關係人交易條件如與一般交易條件不同，應於單價及投信期間欄位敘明差異情形及原因。

註2：若有預收(付)款項情形者，應於備註欄敘明原因、契約約定條款、金額及與一般交易型態之差異情形。

註3：實收資本額係指母公司之實收資本額。發行人股票面額或每股面額非屬新臺幣十元者，有關實收資本額百分之二十之交易金額規定，以資產負債表歸屬於母公司業主之權益百分之十計算之。

註4：因編製合併財務報表而沖銷。

錫勝工業股份有限公司及其子公司合併財務報表附註(續)

單位：新臺幣千元

帳列應收 款項之公司	交易對象名稱	關係	應收關係人 款項餘額(註1)	週轉率	逾期應收關係人款項		應收關係人款項 期後收回金額	提列備抵 呆帳金額
					金額	處理方式		
錫勝電子(深圳)有限公司	錫勝工業股份有限公司	為本公司之母公司	應收關係人帳款 973,671	6.51	-	-	277,061 (截至111.02.28止)	-
東莞大通電線有限公司	錫勝電子(深圳)有限公司	母公司相同	應收關係人帳款 237,257	8.85	-	-	95,286 (截至111.02.28止)	-
錫勝電子科技(昆山)有限公司	MASTER LAKE INTL LIMITED (B.V.I)	母公司相同	應收關係人帳款 152,937	8.36	-	-	69,898 (截至111.02.28止)	-
錫勝電子(深圳)有限公司	I SHENG ELECTRIC WIRE & CABLE COMPANY (VIETNAM)	母公司相同	應收關係人帳款 266,167	10.28	-	-	- (截至111.02.28止)	-
錫勝工業股份有限公司	I SHENG ELECTRIC WIRE & CABLE COMPANY (VIETNAM)	為本公司採權益 法評價之子公司	應收關係人帳款 131,731	7.52	-	-	103,148 (截至111.02.28止)	-
錫勝工業股份有限公司	MASTER LAKE INTL LIMITED (B.V.I)	為本公司採權益 法評價之子公司	應收關係人帳款 101,423	-	-	-	103,148 (截至111.02.28止)	-
錫勝工業股份有限公司	I SHENG ELECTRIC WIRE & CABLE COMPANY (VIETNAM)	為本公司採權益 法評價之子公司	其他應收關係人帳款 415,770	-	-	-	11,294 (截至111.02.28止)	-
MASTER LAKE INTL LIMITED (B.V.I)	錫勝工業股份有限公司	為本公司之母公司	其他應收關係人帳款 255,429	-	-	-	77,462 (截至111.02.28止)	-
錫勝電子科技(昆山)有限公司	錫勝電子(深圳)有限公司	母公司相同	其他應收關係人帳款 435,100	-	-	-	1,083 (截至111.02.28止)	-
錫勝電子(深圳)有限公司	錫勝工業股份有限公司	為本公司之母公司	其他應收關係人帳款 293,569	-	-	-	- (截至111.02.28止)	-
民宏電線電纜(深圳)有限公司	錫勝電子(深圳)有限公司	母公司相同	其他應收關係人帳款 269,762	-	-	-	- (截至111.02.28止)	-
YEAR SWEEP LIMITED (SAMOA)	錫勝工業股份有限公司	為本公司之母公司	其他應收關係人帳款 1,106,600	-	-	-	- (截至111.02.28止)	-
YEAR SWEEP LIMITED (SAMOA)	ADMIRAL HOLDING CORP.	母公司相同	其他應收關係人帳款 236,388	-	-	-	- (截至111.02.28止)	-

註1：請依應收關係人帳款、票據、其他應收款...等分別填列。

註2：實收資本額係指母公司之實收資本額。發行人股票無面額或每股面額非屬新臺幣十元者，有關實收資本額百分之二十之交易金額規定，以資產負債表歸屬於母公司業主之權益百分之十計算之。

註3：因編制合併財務報表而沖銷。

鉅勝工業股份有限公司及其子公司合併財務報表附註(續)

單位：新臺幣千元

編號		交易往來情形		與交易人之關係 (註2)		金額		交易條件		佔合併總營收或總資產之比率 (註3)	
(註1)	交易人名稱	交易往來對象	科目	金額	交易條件	佔合併總營收或總資產之比率 (註3)					
0	鉅勝工業股份有限公司	ISHENG ELECTRIC WIRE & CABLE COMPANY (VIETNAM)	銷貨收入	\$173,453	按成本加計合理利潤計算	2.25%					
2	鉅勝電子科技(崑山)有限公司	MASTER LAKE INTL LIMITED (B.V.I)	銷貨收入	342,285	按成本加計合理利潤計算	4.43%					
1	鉅勝工業股份有限公司	鉅勝工業股份有限公司	銷貨收入	185,819	按成本加計合理利潤計算	2.41%					
2	鉅勝電子科技(崑山)有限公司	鉅勝電子(深圳)有限公司	銷貨收入	14,394	按成本加計合理利潤計算	0.19%					
3	鉅勝電子(深圳)有限公司	鉅勝工業股份有限公司	銷貨收入	1,597,935	按成本加計合理利潤計算	20.68%					
3	鉅勝電子(深圳)有限公司	ISHENG ELECTRIC WIRE & CABLE COMPANY (VIETNAM)	銷貨收入	441,963	按成本加計合理利潤計算	5.72%					
4	東莞大通電線有限公司	鉅勝電子(深圳)有限公司	銷貨收入	476,394	按成本加計合理利潤計算	6.17%					
4	東莞大通電線有限公司	鉅勝工業股份有限公司	銷貨收入	56,167	按成本加計合理利潤計算	0.73%					
4	東莞大通電線有限公司	ISHENG ELECTRIC WIRE & CABLE COMPANY (VIETNAM)	銷貨收入	44,106	按成本加計合理利潤計算	0.57%					
7	ISHENG ELECTRIC WIRE & CABLE COMPANY (VIETNAM)	鉅勝工業股份有限公司	銷貨收入	96,335	按成本加計合理利潤計算	1.25%					
7	ISHENG ELECTRIC WIRE & CABLE COMPANY (VIETNAM)	鉅勝工業股份有限公司	銷貨收入	6,948	按成本加計合理利潤計算	0.09%					
5	氏宏電線電纜(深圳)有限公司	鉅勝工業股份有限公司	租金收入	12,225	按成本加計合理利潤計算	0.16%					
0	鉅勝工業股份有限公司	ISHENG ELECTRIC WIRE & CABLE COMPANY (VIETNAM)	勞務收入	24,341	按成本加計合理利潤計算	0.32%					
0	鉅勝工業股份有限公司	鉅勝電子科技(崑山)有限公司	勞務收入	5,212	按成本加計合理利潤計算	0.07%					
0	鉅勝工業股份有限公司	MASTER LAKE INTL LIMITED (B.V.I)	勞務收入	15,739	按成本加計合理利潤計算	0.20%					
0	鉅勝工業股份有限公司	東莞大通電線有限公司	勞務收入	5,189	按成本加計合理利潤計算	0.07%					
2	鉅勝電子科技(崑山)有限公司	鉅勝電子(深圳)有限公司	利息收入	6,119	按成本加計合理利潤計算	0.07%					
0	鉅勝工業股份有限公司	ISHENG ELECTRIC WIRE & CABLE COMPANY (VIETNAM)	應收帳款關係人	131,731	按成本加計合理利潤計算	1.51%					
0	鉅勝工業股份有限公司	鉅勝工業股份有限公司	應收帳款關係人	101,423	按成本加計合理利潤計算	1.16%					
3	鉅勝電子(深圳)有限公司	鉅勝工業股份有限公司	應收帳款關係人	973,671	按成本加計合理利潤計算	11.14%					
4	東莞大通電線有限公司	鉅勝電子(深圳)有限公司	應收帳款關係人	237,257	按成本加計合理利潤計算	2.71%					
4	東莞大通電線有限公司	鉅勝工業股份有限公司	應收帳款關係人	17,309	按成本加計合理利潤計算	0.20%					
4	東莞大通電線有限公司	MASTER LAKE INTL LIMITED (B.V.I)	應收帳款關係人	16,403	按成本加計合理利潤計算	0.19%					
9	TAI TUNG CO., LTD.(B.V.I)	MASTER LAKE INTL LIMITED (B.V.I)	應收帳款關係人	152,937	按成本加計合理利潤計算	0.13%					
2	鉅勝電子科技(崑山)有限公司	MASTER LAKE INTL LIMITED (B.V.I)	應收帳款關係人	11,645	按成本加計合理利潤計算	1.75%					
2	鉅勝電子科技(崑山)有限公司	鉅勝電子(深圳)有限公司	應收帳款關係人	10,784	按成本加計合理利潤計算	0.12%					
3	鉅勝電子(深圳)有限公司	ISHENG ELECTRIC WIRE & CABLE COMPANY (VIETNAM)	應收帳款關係人	266,167	按成本加計合理利潤計算	3.04%					
1	MASTER LAKE INTL LIMITED (B.V.I)	東莞大通電線有限公司	應收帳款關係人	43,137	按成本加計合理利潤計算	0.49%					
0	鉅勝工業股份有限公司	鉅勝工業股份有限公司	其他應收款	15,988	按成本加計合理利潤計算	0.18%					
0	鉅勝工業股份有限公司	東莞大通電線有限公司	其他應收款	4,433	按成本加計合理利潤計算	0.05%					
0	鉅勝工業股份有限公司	ISHENG ELECTRIC WIRE & CABLE COMPANY (VIETNAM)	其他應收款	415,770	按成本加計合理利潤計算	4.76%					
1	MASTER LAKE INTL LIMITED (B.V.I)	鉅勝工業股份有限公司	其他應收款	255,429	按成本加計合理利潤計算	2.92%					
2	鉅勝電子科技(崑山)有限公司	鉅勝電子(深圳)有限公司	其他應收款	435,100	按成本加計合理利潤計算	4.98%					
3	鉅勝電子(深圳)有限公司	鉅勝工業股份有限公司	其他應收款	293,569	按成本加計合理利潤計算	3.36%					
3	氏宏電線電纜(深圳)有限公司	鉅勝電子(深圳)有限公司	其他應收款	269,762	按成本加計合理利潤計算	3.09%					
5	YEAR SWEEP LIMITED(SAMOA)	鉅勝工業股份有限公司	其他應收款	1,106,600	按成本加計合理利潤計算	12.66%					
6	YEAR SWEEP LIMITED(SAMOA)	ADMIRAL HOLDING CORP.	其他應收款	236,388	按成本加計合理利潤計算	2.70%					
9	TAI TUNG CO., LTD.(B.V.I)	東莞大通電線有限公司	其他應收款	9,128	按成本加計合理利潤計算	0.10%					
8	WAYSBOOTH CO., LTD. (B.V.I)	鉅勝工業股份有限公司	其他應收款	31,401	按成本加計合理利潤計算	0.36%					

註1：母公司及子公司相互間之業務往來資訊應分別於編號欄註明，編號之填寫方法如下：

1. 母公司填0。

2. 子公司依公司別由阿拉伯數字1開始依序編號。

註2：與交易人之關係有以下三種，標示種類即可：

1. 母公司對子公司。

2. 子公司對母公司。

3. 子公司對子公司。

註3：交易往來金額佔合併總營收或總資產比率之計算，若屬資產負債科目者，以期末餘額佔合併總資產之方式計算；若屬損益科目者，以期中累積金額佔合併總營收之方式計算。

註4：本表之重要交易往來情形得由依公司重大性原則決定是否須列示。

錫勝工業股份有限公司及其子公司合併財務報表附註(續)

單位：新臺幣千元
(外幣係以元為單位)

投資公司名稱	被投資公司名稱(註1、2)	所在地區	主要營業項目	原始投資金額		期末持有股數	期末持有比率%	帳面金額	被投資公司本期損益(註2(2))	本期認列之投資損益(註2(3))	備註
				本期末	去年年底						
錫勝工業股份有限公司	MASTER LAKE INT'L LIMITED (B.V.I.)	英屬維京群島	電源線、電線之買賣	\$1,600 (USD50,000)	\$1,600 (USD50,000)	50,000	100.00	\$263,910	\$-	\$-	
	YEAR SWEEP LIMITED (SAMOA)	薩摩亞	控股公司	669,361 (USD20,000,000)	669,361 (USD20,000,000)	20,000,000	100.00	4,808,608	145,006	145,006	
	WAYS BOTH CO., LTD. (B.V.I.)	英屬維京群島	控股公司	63,266 (USD1,998,000)	63,266 (USD1,998,000)	1,700,000	100.00	1,065,358	74,529	74,529	
	錫勝(日本)株式會社	日本	電源線、電線之買賣	364 (JPY1,000,000)	364 (JPY1,000,000)	20	100.00	-	-	-	
	ISHENG ELECTRIC WIRE & CABLE COMPANY (VIETNAM)	越南	電源線、電線之買賣	111,179 (USD3,600,000)	111,179 (USD3,600,000)	3,600,000	100.00	345,296	(16,404)	(16,404)	
	TAI TUNG CO., LTD. (B.V.I.)	英屬維京群島	控股公司	268,630 (HKD49,500,000) (USD2,000,000)	268,630 (HKD49,500,000) (USD2,000,000)	5,000,000	100.00	670,628	20,704	20,704	
	I-SHENG COMPANY (BRASIL)	巴西	電源線、電線之製造買賣	27,672 (USD 818,879) (BRL 522,060)	24,595 (USD 818,879)	24,035,857	30.67	139,110	81,963	25,138	
	機宇塑膠股份有限公司	台灣	電器、視聽電子產品製造業	1,000 (NTD1,000)	1,000 (NTD1,000)	100,000	100.00	574	(35)	(35)	
	ISHENG VIET NAM TRADING AND SERVICE CO.LTD	越南	電源線、電線插頭組及其零組件之買賣	319 (USD 10,000)	319 (USD 10,000)	-	100.00	212	(16)	(16)	
	ADMIRAL HOLDING CORP.	美國	電源線、電線之買賣	47,063 (USD 1,530,000)	47,063 (USD 1,530,000)	5,100	51.00	36,293	(6,086)	(3,104)	

註1：公開發行公司如設有國外控股公司且依當地法令規定以合併為主要財務報表者，有關國外被投資公司資訊之揭露，得僅揭露至該控股公司之相關資訊。

註2：非屬註1所述情形者，依下列規定填寫：

(1)「被投資公司名稱」、「所在地區」、「主要營業項目」、「原始投資金額」及「期末持股情形」等欄，應依本(公開發行)公司轉投資情形及每一直接或間接控制之被投資公司再轉投資情形依序填寫，並於備註欄註明各被投資公司與本(公開發行)公司之關係(如係屬子公司或孫公司)。

(2)「被投資公司本期損益」乙欄，應填寫各被投資公司之本期損益金額。

(3)「本期認列之投資損益」乙欄，僅須填寫本(公開發行)公司認列直接轉投資之子公司及採權益法評價之各被投資公司之損益金額，餘得免填。於填寫「認列直接轉投資之各子公司本期損益金額」時，應確認各子公司本期損益金額業已包含其再轉投資依規定應認列之投資損益。

註3：除I-SHENG COMPANY (BRASIL)與SMART KING ENTERPRISES LIMITED外，餘因編製合併財務報表而沖銷。

錸勝工業股份有限公司及其子公司合併財務報表附註(續)

附表九：大陸投資資訊：

大陸被投資 公司名稱	主要營 業項目	實收 資本額	投資 方式 (註1)	本 期 初 自 台 灣 匯 出 累 積 投 資 金 額	本 期 匯 出 或 收 回 投 資 金 額		被 投 資 公 司 本 期 損 益	本 公 司 直 接 或 間 接 投 資 之 持 股 比 例	本 期 認 列 投 資 (註2.(2).B)	期 末 投 資 帳 面 價 值	截 至 本 期 止 已 匯 回 投 資 收 益	備 註
					匯 出	收 回						
民宏電線電纜(深圳)有限公司	電線、插頭線、接插 件、塑膠零件等產品 之生產及銷售	\$182,589 (USD6,600千元)	(2)	\$182,589 (USD6,600千元)	\$-	\$-	\$4,036	100%	\$4,036	\$372,073	\$-	
錸勝電子科技(昆山)有限公司	"	403,909 (USD14,600千元)	(2)	403,909 (USD14,600千元)	-	-	149,982	100%	149,982	2,190,877	-	
錸勝電子(深圳)有限公司	"		(2)		-	-	74,592	100%	74,592	1,041,092	-	
東莞大通電線有限公司	PVC粒製造加工	59,623 (HKD16,800千元) 註4	(2)	175,676 (HKD49,500千元) 註4	-	-	18,140	100%	18,140	398,918	-	

單位：新臺幣千元

本 期 初 自 台 灣 匯 出 累 積 投 資 金 額	經 濟 部 投 審 會 核 准 投 資 金 額	依 經 濟 部 投 審 會 規 定 赴 大 陸 地 區 投 資 限 額 (註7)
\$766,077 (USD20,712千元) (HKD49,500千元) (RMB4,000千元)	\$1,003,942 (USD22,200千元) (HKD99,500千元) (RMB8,424千元)	\$2,910,553

註1：投資方式區分為下列三種，標示種類別即可：

- (1)直接赴大陸地區從事投資。
- (2)透過第三地區公司再投資大陸(請註明該第三地區之投資公司)。
- (3)其他方式。

註2：本期認列投資損益欄中：

- (1)若屬籌備中，尚無投資損益者，應予註明
- (2)投資損益認列基礎分為下列三種，應予註明
 - A.經與中華民國會計師事務所所有合作關係之國際性會計師事務所查核簽證之財務報表
 - B.經台灣母公司簽證會計師查核簽證之財務報表
 - C.其他

註3：本表相關數字應以新臺幣列示。

註4：係支付於TAI TUNG CO., LTD. (B.V.I)原始股東之股款。

註5：上述本期末累計自台灣匯出赴大陸地區投資金額中USD712千元及RMB4,000千元，及經濟部投審會核准投資金額RMB8,424千元，係屬台灣母公司投資東莞塑膠製品有限公司；該公司已於民國一〇五年四月十九日取得東莞市國家稅務局核准註銷通知，並於民國一〇五年七月十八日取得經濟部投資審議委員會備查通知函；惟截至查核報告日止，尚未有匯出或收回投資金額之情形。

註6：上述本期末累計自台灣匯出赴大陸地區投資金額中USD800千元，係屬台灣母公司投資錸勝冠電子科技(深圳)有限公司；該公司已於民國一〇七年六月六日清算完畢，並於民國一〇七年九月十一日取得深圳市國家稅務局核准註銷通知；惟截至查核報告日止，尚未有匯出或收回投資金額之情形。

註7：依經濟部民國一〇八年三月十二日經審字第10804600980號令修正之「在大陸地區從事投資或技術合作審查原則」第三項規定，投資人對大陸投資累計金額不得超過淨值或合併淨值之百分之六十，其較高者。

註8：因編製合併財務報表而沖銷。

鎰勝工業股份有限公司及其子公司合併財務報表附註(續)

附表十：主要股東資訊

主要股東名稱	股份	持有股數	持股比例	備註
百澤投資有限公司		14,526,281	7.74%	
峰和投資有限公司		14,220,363	7.57%	
峰昌投資股份有限公司		14,074,163	7.49%	
方義雄		10,916,224	5.81%	
黃子成		10,782,682	5.74%	

單位：股

註1：本表資訊係向集保公司申請取得：

1. 本表主要股東資訊係由集保公司以每季底最後一個營業日，計算股東持有公司已完成無實體登錄交付(含庫藏股)之普通股及特別股合計達百分之五以上資料。至於公司財務報告所記載股本與公司實際已完成無實體登錄交付股數，可能因編製計算基礎不同或有差異。
2. 上開資料屬股東將持股交付信託者，係以受託人開立信託專戶之委託人個別分戶揭示。至於股東依據證券交易法令辦理持股超過百分之十之內部人股權申報，其持股包括本人持股加計其交付信託且對信託財產具有運用決定權股份等，有關內部人股權申報資料請參閱公開資訊觀測站。

會計師查核報告

鎰勝工業股份有限公司 公鑒：

查核意見

鎰勝工業股份有限公司民國一一〇年十二月三十一日及民國一〇九年十二月三十一日之個體資產負債表，暨民國一一〇年一月一日至十二月三十一日及民國一〇九年一月一日至十二月三十一日之個體綜合損益表、個體權益變動表、個體現金流量表，以及個體財務報表附註(包括重大會計政策彙總)，業經本會計師查核竣事。

依本會計師之意見，基於本會計師之查核結果及其他會計師之查核報告(請參閱其他事項段)，上開個體財務報表在所有重大方面係依照證券發行人財務報告編製準則編製，足以允當表達鎰勝工業股份有限公司民國一一〇年十二月三十一日及民國一〇九年十二月三十一日之財務狀況，暨民國一一〇年一月一日至十二月三十一日及民國一〇九年一月一日至十二月三十一日之財務績效及現金流量。

查核意見之基礎

本會計師係依照會計師查核簽證財務報表規則及一般公認審計準則執行查核工作。本會計師於該等準則下之責任將於會計師查核個體財務報表之責任段進一步說明。本會計師所隸屬事務所受獨立性規範之人員已依會計師職業道德規範，與鎰勝工業股份有限公司保持超然獨立，並履行該規範之其他責任。基於本會計師之查核結果及其他會計師之查核報告，本會計師相信已取得足夠及適切之查核證據，以作為表示查核意見之基礎。

關鍵查核事項

關鍵查核事項係指依本會計師之專業判斷，對鎰勝工業股份有限公司民國一一〇年度個體財務報表之查核最為重要之事項。該等事項已於查核個體財務報表整體及形成查核意見之過程中予以因應，本會計師並不對該等事項單獨表示意見。

收入認列

鎰勝工業股份有限公司民國一一〇年度認列營業收入3,525,520千元，主要來自電源連接線生產及銷售業務，部分並採接單生產之交易方式，由於商品銷售以外銷市場為主，貿易條件及交易型態不盡相同，訂單內容通常亦包括提供運送服務，因此，需判斷並決定履約義務及其滿足之時點，因此本會計師辨認客戶合約收入之認列為關鍵查核事項。

本會計師之查核程序，包括但不限於評估收入認列會計政策的適當性；測試銷售循環中與收入認列有關之內部控制的有效性；選取樣本執行交易細項測試，檢視其交易憑證，並複核訂單或合約中之重大條款，辨認合約或訂單之履約義務、價格分攤及確認滿足時點，以確定交易認列時點之正確性；抽核資產負債表日前後一段時間收入交易之相關憑證，以確定收入認列於適當期間。

本會計師亦考量個體財務報表附註四及附註六有關營業收入揭露的適當性。

應收帳款之備抵損失

截至民國一一〇年十二月三十一日止，鎰勝工業股份有限公司應收帳款淨額為1,014,474千元，占個體資產總額10%，對於鎰勝工業股份有限公司係屬重大。由於應收帳款之備抵損失金額係以存續期間之預期信用損失衡量，衡量過程須對應收帳款適當區分群組，並判斷分析衡量過程相關假設之運用，包括適當之帳齡區間、各帳齡區間損失率及其前瞻資訊之考量，基於衡量預期信用損失涉及判斷、分析及估計，且衡量結果影響應收帳款淨額，因此本會計師辨認為關鍵查核事項。

本會計師執行之查核程序，包括但不限於瞭解管理階層針對應收帳款減損評估所建立內部控制；分析應收帳款之分組方式之適當性，確認是否將以類似風險特性為群組予以適當分組；對鎰勝工業股份有限公司所採用準備矩陣進行測試，包括評估各組帳齡區間之決定是否合理，並針對基礎資訊抽核原始憑證檢查其正確性；測試一年間以滾動率計算之平均損失率及標準差統計資訊；考量納入損失率評估之前瞻資訊合理性；評估前瞻資訊對損失率之影響程度，並重新計算存續期間之預期信用損失。

本會計師亦考量個體財務報表附註四、附註五及附註六應收帳款及相關風險揭露的適當性。

其他事項-提及其他會計師之查核

列入鎰勝工業股份有限公司個體財務報表之被投資公司中，部分被投資公司之財務報表未經本會計師查核，而係由其他會計師查核。因此，本會計師對上開個體財務報表所表示之意見中，有關該等被投資公司財務報表所列之金額，係依據其他會計師之查核報告。民國一一〇年十二月三十一日及民國一〇九年十二月三十一日對該等被投資公司採用權益法之投資分別為484,406千元及485,805千元，分別佔資產總額之5%及5%，民國一一〇年一月一日至十二月三十一日及民國一〇九年一月一日至十二月三十一日相關之採用權益法認列之子公司、關聯企業及合資損益之份額分別為8,743千元及83,288千元，分別佔稅前淨利之1%及13%，採用權益法認列之子公司、關聯企業及合資之其他綜合損益份額分別為(20,352)千元及(55,496)千元，分別佔其他綜合損益淨額之(16)%及133%。

管理階層與治理單位對個體財務報表之責任

管理階層之責任係依照證券發行人財務報告編製準則編製允當表達之個體財務報表，且維持與個體財務報表編製有關之必要內部控制，以確保個體財務報表未存有導因於舞弊或錯誤之重大不實表達。

於編製個體財務報表時，管理階層之責任亦包括評估鎰勝工業股份有限公司繼續經營之能力、相關事項之揭露，以及繼續經營會計基礎之採用，除非管理階層意圖清算鎰勝工業股份有限公司或停止營業，或除清算或停業外別無實際可行之其他方案。

鎰勝工業股份有限公司之治理單位(含審計委員會)負有監督財務報導流程之責任。

會計師查核個體財務報表之責任

本會計師查核個體財務報表之目的，係對個體財務報表整體是否存有導因於舞弊或錯誤之重大不實表達取得合理確信，並出具查核報告。合理確信係高度確信，惟依照一般公認審計準則執行之查核工作無法保證必能偵出個體財務報表存有之重大不實表達。不實表達可能導因於舞弊或錯誤。如不實表達之個別金額或彙總數可合理預期將影響個體財務報表使用者所作之經濟決策，則被認為具有重大性。

本會計師依照一般公認審計準則查核時，運用專業判斷並保持專業上之懷疑。本會計師亦執行下列工作：

1. 辨認並評估個體財務報表導因於舞弊或錯誤之重大不實表達風險；對所評估之風險設計及執行適當之因應對策；並取得足夠及適切之查核證據以作為查核意見之基礎。因舞弊可能涉及共謀、偽造、故意遺漏、不實聲明或踰越內部控制，故未偵出導因於舞弊之重大不實表達之風險高於導因於錯誤者。

2. 對與查核攸關之內部控制取得必要之瞭解，以設計當時情況下適當之查核程序，惟其目的非對鎰勝工業股份有限公司內部控制之有效性表示意見。
3. 評估管理階層所採用會計政策之適當性，及其所作會計估計與相關揭露之合理性。
4. 依據所取得之查核證據，對管理階層採用繼續經營會計基礎之適當性，以及使鎰勝工業股份有限公司繼續經營之能力可能產生重大疑慮之事件或情況是否存在重大不確定性，作出結論。本會計師若認為該等事件或情況存在重大不確定性，則須於查核報告中提醒個體財務報表使用者注意個體財務報表之相關揭露，或於該等揭露係屬不適當時修正查核意見。本會計師之結論係以截至查核報告日所取得之查核證據為基礎。惟未來事件或情況可能導致鎰勝工業股份有限公司不再具有繼續經營之能力。
5. 評估個體財務報表(包括相關附註)之整體表達、結構及內容，以及個體財務報表是否允當表達相關交易及事件。
6. 對於集團內組成個體之財務資訊取得足夠及適切之查核證據，以對個體財務報表表示意見。本會計師負責集團查核案件之指導、監督及執行，並負責形成集團查核意見。

本會計師與治理單位溝通之事項，包括所規劃之查核範圍及時間，以及重大查核發現(包括於查核過程中所辨認之內部控制顯著缺失)。

本會計師亦向治理單位提供本會計師所隸屬事務所受獨立性規範之人員已遵循會計師職業道德規範中有關獨立性之聲明，並與治理單位溝通所有可能被認為會影響會計師獨立性之關係及其他事項(包括相關防護措施)。

本會計師從與治理單位溝通之事項中，決定對鎰勝工業股份有限公司民國一一〇年度個體財務報表查核之關鍵查核事項。本會計師於查核報告中敘明該等事項，除非法令不允許公開揭露特定事項，或在極罕見情況下，本會計師決定不於查核報告中溝通特定事項，因可合理預期此溝通所產生之負面影響大於所增進之公眾利益。

安永聯合會計師事務所

主管機關核准辦理公開發行公司財務報告

查核簽證文號：金管證六字第 0960002720 號

查核簽證文號：金管證六字第 0970038990 號

許新民

許新民


會計師：

黃建澤

黃建澤



中華民國 一一一 年 三 月 二十三 日



民國一〇九年十二月三十一日

單位：新臺幣千元

代碼	會計項目	附註	一〇九年十二月三十一日		一〇九年十二月三十一日	
			金額	%	金額	%
	流動資產					
1100	現金及約當現金	四及六.1	\$752,521	7	\$541,653	6
1110	透過損益按公允價值衡量之金融資產—流動	四及六.2	20,786	-	21,983	-
1136	按攤銷後成本衡量之金融資產—流動	四、六.4及八	1,506	-	112,466	1
1150	應收票據淨額	四、六.5及六.18	61,753	1	54,171	1
1170	應收帳款淨額	四、六.6、六.18及七	1,014,474	10	660,940	7
1200	其他應收款	七	433,072	4	144,297	2
130x	存貨	四及六.7	78,560	1	49,813	-
1410	預付款項		8,343	-	5,030	-
1470	其他流動資產	四	806	-	38	-
11xx	流動資產合計		2,371,821	23	1,590,391	17
	非流動資產					
1510	透過損益按公允價值衡量之金融資產—非流動	四及六.2	39,330	-	14,251	-
1517	透過其他綜合損益按公允價值衡量之金融資產—非流動	四及六.3	308,407	3	168,268	2
1550	採用權益法之投資	四及六.8	7,329,989	71	7,084,059	78
1600	不動產、廠房及設備	四、六.9及八	202,124	2	186,907	2
1755	使用權資產	四、六.19及七	-	-	943	-
1780	無形資產	四及六.10	4,367	-	3,627	-
1840	遞延所得稅資產	四及六.23	9,326	-	10,933	-
1900	其他非流動資產	六.11及六.15	40,935	1	56,486	1
15xx	非流動資產合計		7,934,478	77	7,525,474	83
1xxx	資產總計		\$10,306,299	100	\$9,115,865	100

(請參閱個體財務報表附註)

董事長：黃子成




經理人：方義雄



會計主管：高事榮





民國一〇九年十二月三十一日

單位：新臺幣千元

代碼	負債及權益會計項目	附註	一〇九年十二月三十一日		一〇九年十二月三十一日	
			金額	%	金額	%
2100	流動負債		\$1,950,000	19	\$1,850,000	20
2120	短期借款	六、12及八	2,808	-	5,149	-
2130	透過損益按公允價值衡量之金融負債—流動	四及六、13	1,258	-	2,160	-
2150	合約負債—流動	四及六、17	3,747	-	2,609	-
2170	應付票據		117,718	1	89,286	1
2180	應付帳款—關係人	七	1,092,403	11	1,109,018	12
2200	其他應付款	六、14	94,061	1	98,935	1
2220	其他應付款—關係人	七	580,640	6	191,237	2
2230	本期所得稅負債	四及六、23	52,256	-	58,732	1
2280	租賃負債—流動		-	-	955	-
2280	其他流動負債	四、六、19及七	2,312	-	1,813	-
2300	流動負債合計		3,897,203	38	3,409,894	37
21xx	流動負債合計					
2570	非流動負債		485,825	4	435,021	5
2622	遞延所得稅負債	四及六、23	1,106,600	11	561,900	6
2645	長期應付款—關係人	七	620	-	620	-
25xx	非流動負債合計		1,593,045	15	997,541	11
2xxx	負債總計		5,490,248	53	4,407,435	48
31xx	權益					
3100	股本		1,876,622	18	1,876,622	21
3110	普通股股本	六、16	930,800	9	1,020,878	11
3200	資本公積	六、16	1,108,848	11	1,060,870	12
3300	保留盈餘		447,180	4	409,906	4
3310	法定盈餘公積		762,899	8	787,335	9
3320	特別盈餘公積		2,318,927	23	2,258,111	25
3350	未分配盈餘		(414,079)	(4)	(401,806)	(5)
3400	其他權益		103,781	1	(45,375)	-
3410	國外營運機構財務報表換算之兌換差額		(310,298)	(3)	(447,181)	(5)
3420	透過其他綜合損益按公允價值衡量之金融資產未實現評價利益(損失)		4,816,051	47	4,708,430	52
3xxx	權益總計		\$10,306,299	100	\$9,115,865	100
	負債及權益總計					

(請參閱個體財務報表附註)




董事長：黃子成



經理人：方義雄



會計主管：高事榮



中華民國一〇年及民國一〇九年三月三十一日

單位：新臺幣千元

代碼	會計項目	一一〇年度		一〇九年度	
		金額	%	金額	%
4000	營業收入	\$3,525,520	100	\$2,657,630	100
5000	營業成本	(2,975,644)	(84)	(2,195,960)	(83)
5950	營業毛利淨額	549,876	16	461,670	17
6000	營業費用	(43,177)	(1)	(42,569)	(2)
6100	推銷費用	(92,991)	(3)	(87,543)	(3)
6200	管理費用	(37,363)	(1)	(31,161)	(1)
6300	研究發展費用	26	-	13	-
6450	預期信用減損利益	(173,505)	(5)	(161,260)	(6)
6900	營業利益	376,371	11	300,410	11
7000	營業外收入及支出				
7100	利息收入	354	-	2,996	-
7010	其他收入	19,583	1	19,175	2
7020	其他損失及利益	(3,519)	-	18,750	1
7050	財務成本	(12,998)	-	(13,719)	(1)
7070	採用權益法認列之子公司、關聯企業及合資損益之份額	245,818	6	296,442	11
	營業外收入及支出合計	249,238	7	323,644	13
7900	稅前淨利	625,609	18	624,054	24
7950	所得稅費用	(118,128)	(4)	(139,762)	(5)
8200	本期淨利	507,481	14	484,292	19
8300	其他綜合損益				
8310	不重分類至損益之項目				
8311	確定福利計畫之再衡量數	(1,072)	-	(4,514)	-
8316	透過其他綜合損益按公允價值衡量之權益工具投資未實現評價損益	138,939	4	19,833	1
8360	後續可能重分類至損益之項目				
8380	採用權益法認列之子公司、關聯企業及合資之其他綜合損益之份額—可能重分類至損益之項目	4,321	-	(70,686)	(3)
8399	與可能重分類至損益之項目相關之所得稅	(16,594)	-	13,579	1
	本期其他綜合損益（稅後淨額）	125,594	4	(41,788)	(1)
8500	本期綜合損益總額	\$633,075	18	\$442,504	18
9750	每股盈餘(元)				
9710	基本每股盈餘	\$2.70		\$2.58	
9850	稀釋每股盈餘				
9810	本期淨利	\$2.69		\$2.57	

(請參閱個體財務報表附註)

董事長：黃子成




經理人：方義雄



會計主管：高事榮





民國一〇九年十二月三十一日

單位：新臺幣千元

代碼	項 目	股本	資本公積	法定盈餘公積	保 留 盈 餘		未分配盈餘	其他權益項目		權益總額
					特別盈餘公積	國外營運機構財務報表換算之兌換差額		透過其他綜合損益按公允價值衡量之金融資產未實現評價(損)益	其他權益項目	
A1	民國一〇九年一月一日餘額	3100	3200	3310	3320	3350	3410	3420	31XX	\$4,827,910
B1	提列法定盈餘公積	\$1,876,622	\$1,063,038	\$1,003,262	\$292,679	\$1,002,216	\$(344,699)	\$(65,208)	-	-
B3	提列特別盈餘公積			57,608	117,227	(57,608)			-	-
B5	普通股現金股利					(117,227)				(519,824)
C3	因受領贈與產生者		1,002			(519,824)				1,002
CI5	資本公積配發現金股利		(43,162)							(43,162)
D1	民國一〇九年度淨利					484,292				484,292
D3	民國一〇九年度其他綜合損益					(4,514)	(57,107)	19,833		(41,788)
D5	本期綜合損益總額					479,778	(57,107)	19,833		442,504
Z1	民國一〇九年十二月三十一日餘額	\$1,876,622	\$1,020,878	\$1,060,870	\$409,906	\$787,335	\$(401,806)	\$(45,375)	\$(45,375)	\$4,708,430
A1	民國一〇一年一月一日餘額	\$1,876,622	\$1,020,878	\$1,060,870	\$409,906	\$787,335	\$(401,806)	\$(45,375)	\$(45,375)	\$4,708,430
B1	提列法定盈餘公積			47,978		(47,978)				-
B3	提列特別盈餘公積				37,274	(37,274)				-
B5	普通股現金股利					(435,376)				(435,376)
CI5	資本公積配發現金股利		(90,078)							(90,078)
D1	民國一〇一〇年度淨利					507,481				507,481
D3	民國一〇一〇年度其他綜合損益					(1,072)	(12,273)	138,939		125,594
D5	本期綜合損益總額					506,409	(12,273)	138,939		633,075
Q1	處分透過其他綜合損益按公允價值衡量之權益工具					(10,217)		10,217		-
Z1	民國一〇一〇年十二月三十一日餘額	\$1,876,622	\$930,800	\$1,108,848	\$447,180	\$762,899	\$(414,079)	\$103,781	\$103,781	\$4,816,051

(請參閱個體財務報表附註)



董事長：黃子成



經理人：方義雄



會計主管：高事榮

民國一〇一〇年十二月三十一日

單位：新臺幣千元

代碼	項 目	一一〇年度		代 碼	項 目	一一〇年度	
		金額	金額			金額	金額
AAAA	營業活動之現金流量：						
A00010	稅前淨利	\$625,609	\$624,054	BBBB	投資活動之現金流量：	(2,700)	(30,000)
A20000	調整項目：			B00010	取得透過其他綜合損益按公允價值衡量之金融資產	72	-
A20010	收益費損項目：			B00020	處分透過其他綜合損益按公允價值衡量之金融資產	1,428	-
A20100	折舊費用	11,996	9,694	B00030	透過其他綜合損益按公允價值衡量之金融資產減資退回股款	110,960	99,863
A20200	攤銷費用	1,487	1,515	B01900	處分採用法之投資	-	215
A20300	預期信用(利益)數	(26)	(13)	B02700	取得不動產、廠房及設備	(26,270)	(11,061)
A20400	透過損益按公允價值衡量金融資產及負債之淨(利益)	(5,771)	(16,730)	B04500	取得無形資產	(2,227)	(450)
A20900	利息費用	12,998	13,719	B06700	其他非流動資產減少(增加)	14,479	(25,528)
A21200	利息收入	(354)	(2,996)	B07500	收取之利息	354	2,996
A21300	股利收入	(1,967)	(1,515)	B07600	收取之股利	1,967	196,114
A22400	採用權益法認列之子公司、關聯企業及合資利益之份額	(245,818)	(296,442)	BBBB	投資活動之淨現金流入	98,063	232,149
A23100	處分投資損失	-	1,188				
A29900	其他項目	(1,579)	-				
A30000	與營業活動相關之資產/負債變動數：						
A31115	強制透過損益按公允價值衡量之金融資產(增加)	(20,452)	(4,486)	CCCC	籌資活動之現金流量：	200,000	1,120,000
A31130	應收票據淨額(增加)	(7,582)	(14,694)	C00100	短期借款增加	(100,000)	(1,070,000)
A31150	應收帳款淨額(增加)減少	(353,508)	51,958	C00200	短期借款(減少)	544,700	(37,800)
A31180	其他應收款(增加)減少	(282,987)	2,863	C03800	其他應付款—關係人增加(減少)	(955)	(943)
A31200	存貨(增加)	(28,747)	(7,493)	C04020	租賃本金償還	(525,454)	(562,986)
A31230	預付款項(增加)	(3,313)	(2,023)	C04500	發放現金股利	(12,938)	(13,757)
A31240	其他流動資產(增加)減少	(768)	148	C05600	(支付)之利息	105,353	(565,486)
A32125	合約負債(減少)	(902)	(884)	CCCC	籌資活動之淨現金流入(流出)		
A32130	應付票據增加	1,138	598				
A32150	應付帳款增加(減少)	11,817	(32,034)	EEEE	本期現金及約當現金增加(減少)數	210,868	(6,275)
A32180	其他應付款增加	384,469	46,865	E00100	期初現金及約當現金餘額	541,653	547,928
A32230	其他流動負債增加(減少)	499	(3,496)	E00200	期末現金及約當現金餘額	\$752,521	\$541,653
A33000	營運產生之現金流入	96,239	369,796				
A33500	支付之所得稅	(88,787)	(42,734)				
AAAA	營業活動之淨現金流入	7,452	327,062				

(請參閱個體財務報表附註)

董事長：黃子成



經理人：方義雄



會計主管：高事榮



鎰勝工業股份有限公司
 個體財務報表附註
 民國一一〇年一月一日至十二月三十一日
 及民國一〇九年一月一日至十二月三十一日
 (金額除另予註明者外，均以新臺幣千元為單位)

一、公司沿革

1. 鎰勝工業股份有限公司(原鎰順工業股份有限公司，以下簡稱本公司)於民國七十五年十一月二十五日設立，主要營業項目為電線之製造、加工、買賣業務，民國八十六年十一月一日為擴大營業範圍及促進合理經營合併鎰勝工業股份有限公司(以下簡稱原鎰勝公司)，本公司並更名為鎰勝工業股份有限公司。合併後營業項目為附連接器接頭之電源傳輸線、電子訊號線、網路線等之製造加工買賣業務，該產品主要應用於電腦、通訊及消費性電子等產品。
2. 本公司於民國八十八年七月經主管機關核准辦理股票公開發行，並於民國九十年七月十六日經證期會(90)台財證(一)第145971號函准予股票上櫃，並於民國九十年十二月十七日正式掛牌交易。另於民國九十三年六月十七日經證期會台財證(一)第0930128066號函准予股票由上櫃轉為上市，並於民國九十三年七月十九日正式掛牌交易。其註冊地及主要營運據點位於桃園市龜山區大華里頂湖路50.52號。

二、通過財務報告之日期及程序

本公司民國一一〇年度及一〇九年度之個體財務報告業經董事會於民國一一一年三月二十三日通過發布。

三、新發布及修訂準則及解釋之適用

1. 首次適用國際財務報導準則而產生之會計政策變動：
 本公司已採用金融監督管理委員會(以下簡稱金管會)已認可且自民國一一〇年一月一日以後開始之會計年度適用之國際財務報導準則、國際會計準則、國際財務報導解釋或解釋公告，新準則及修正之首次適用對本公司並無重大影響。
2. 本公司尚未採用下列國際會計準則理事會已發布且金管會已認可之新發布、修訂及修正準則或解釋：

項次	新發布/修正/修訂準則及解釋	國際會計準則理事會發布之生效日
1	對國際財務報導準則有限度範圍修正，包括對國際財務報導準則第3號、國際會計準則第16號及國際會計準則第37號之修正，以及年度改善	民國111年1月1日

- (1) 對國際財務報導準則有限度範圍修正，包括對國際財務報導準則第3號、國際會計準則第16號及國際會計準則第37號之修正，以及年度改善

A. 更新對觀念架構之索引(國際財務報導準則第3號之修正)

此修正係藉由取代對財務報導之觀念架構的舊版索引，以2018年3月發布之最新版本索引更新國際財務報導準則第3號。另新增一項認列原則之例外，以避免因負債及或有負債產生可能的「第2日」利得或損失。此外，釐清針對不受取代架構索引影響之或有資產之既有指引。

B. 不動產、廠房及設備：達到預定使用狀態前之價款(國際會計準則第16號之修正)

此修正係就企業針對其於資產達到預定使用狀態時出售所生產之項目，禁止企業自不動產、廠房及設備之成本減除出售之價款；反之，企業將此等銷售價款及其相關成本認列於損益。

C. 虧損性合約—履行合約之成本(國際會計準則第37號之修正)

此修正釐清企業於評估合約是否係屬虧損性時，應予計入之成本。

D. 2018-2020年國際財務報導準則之改善

國際財務報導準則第1號之修正

此修正簡化子公司於母公司之後成為首次適用者時，關於適用國際財務報導準則第1號之累積換算調整數衡量。

國際財務報導準則第9號「金融工具」之修正

此修正釐清當企業評估金融負債之新合約條款或修改後條款是否與原始金融負債具有重大差異時所包括之費用。

國際財務報導準則第16號「租賃」釋例之修正

此係對釋例13承租人之權益改良相關之租賃誘因進行修正。

國際會計準則第41號之修正

此修正移除衡量公允價值時現金流量不計入稅捐之規定，以使國際會計準則第41號之公允價值衡量之規定與其他國際財務報導準則之相關規定一致。

鎰勝工業股份有限公司個體財務報表附註(續)

(金額除另予註明者外，均以新臺幣千元為單位)

以上為國際會計準則理事會已發布，金管會已認可且自民國 111 年 1 月 1 日以後開始之會計年度適用之新發布、修訂及修正之準則或解釋，本公司評估前述新公布或修正準則、或解釋對本公司並無重大影響。

3. 截至財務報告通過發布日為止，本公司未採用下列國際會計準則理事會已發布但金管會尚未認可之新發布、修訂及修正準則或解釋：

項次	新發布/修正/修訂準則及解釋	國際會計準則理事會發布之生效日
1	國際財務報導準則第10號「合併財務報表」及國際會計準則第28號「投資關聯企業及合資」之修正—投資者與其關聯企業或合資間之資產出售或投入	待國際會計準則理事會決定
2	國際財務報導準則第17號「保險合約」	民國112年1月1日
3	負債分類為流動或非流動(國際會計準則第1號之修正)	民國112年1月1日
4	揭露倡議—會計政策(國際會計準則第1號之修正)	民國112年1月1日
5	會計估計之定義(國際會計準則第8號之修正)	民國112年1月1日
6	與單一交易所產生之資產及負債有關之遞延所得稅(國際會計準則第12號之修正)	民國112年1月1日

- (1) 國際財務報導準則第10號「合併財務報表」及國際會計準則第28號「投資關聯企業及合資」之修正—投資者與其關聯企業或合資間之資產出售或投入
此計畫係為處理國際財務報導準則第10號「合併財務報表」與國際會計準則第28號「投資關聯企業及合資」間，有關以子公司作價投資關聯企業或合資而喪失控制之不一致。國際會計準則第28號規定投入非貨幣性資產以交換關聯企業或合資之權益時，應依順流交易之處理方式銷除所產生利益或損失之份額；國際財務報導準則第10號則規定應認列喪失對子公司之控制時之全數利益或損失。此修正限制國際會計準則第28號之前述規定，當構成國際財務報導準則第3號所定義為業務之資產出售或投入時，其所產生之利益或損失應全數認列。
此修正亦修改國際財務報導準則第10號使得投資者與其關聯企業或合資間，當出售或投入不構成國際財務報導準則第3號所定義業務之子公司時，其產生之利益或損失，僅就非屬投資者所享有份額之範圍認列。
- (2) 國際財務報導準則第17號「保險合約」
此準則提供保險合約全面性之模型，含括所有會計相關部分(認列、衡量、表達及揭露原則)，準則之核心為一般模型，於此模型下，原始認列以履約現金流量及合約服務邊際兩者之合計數衡量保險合約群組；於每一報導期間結束日之帳面金額為剩餘保障負債及已發生理賠負債兩者之總和。
除一般模型外，並提供具直接參與特性合約之特定適用方法(變動收費法)；及短期合約之簡化法(保費分攤法)。
此準則於民國106年5月發布後，另於民國109年及110年發布修正，該等修正除於過渡條款中將生效日延後2年(亦即由原先民國110年1月1日延後至民國112年1月1日)並提供額外豁免外，並藉由簡化部分規定而降低採用此準則成本，以及修改部分規定使部分情況更易於解釋。此準則之生效將取代過渡準則(亦即國際財務報導準則第4號「保險合約」)
- (3) 負債分類為流動或非流動(國際會計準則第1號之修正)
此係針對會計準則第1號「財務報表之表達」第69段至76段中負債分類為流動或非流動進行修正。
- (4) 揭露倡議—會計政策(國際會計準則第1號之修正)
此修正係改善會計政策之揭露，以提供投資者及其他財務報表主要使用者更有用之資訊。
- (5) 會計估計之定義(國際會計準則第8號之修正)
此修正直接定義會計估計，並對國際會計準則第8號「會計政策、會計估計變動及錯誤」進行其他修正，以協助企業區分會計政策變動與會計估計變動。
- (6) 與單一交易所產生之資產及負債有關之遞延所得稅(國際會計準則第12號之修正)
此修正係限縮國際會計準則第12號「所得稅」第15及24段中有關遞延所得稅認列豁免之範圍，使該豁免不適用於原始認列時產生相同金額之應課稅及可減除暫時性差異之交易。
以上國際會計準則理事會已發布但金管會尚未認可之準則或解釋，其實際適用日期以金管會規定為準，本公司除現正評估(1)之新公布或修正準則、或解釋之潛在影響，暫時無法合理估計前述準則或解釋對本公司之影響外，其餘新公布或修正準則、或解釋對本公司並無重大影響。

四、重大會計政策之彙總說明

1. 遵循聲明

鎰勝工業股份有限公司個體財務報表附註(續)

(金額除另予註明者外，均以新臺幣千元為單位)

本公司民國一一〇年度及一〇九年度之個體財務報告係依據證券發行人財務報告編製準則編製。

2. 編製基礎

本公司依據證券發行人財務報告編製準則編製個體財務報告。依據證券發行人財務報告編製準則第21條規定，個體財務報告當期損益及其他綜合損益與合併基礎編製之財務報告中當期損益及其他綜合損益歸屬於母公司業主之分攤數相同，且個體財務報告業主權益與合併基礎編製之財務報告中歸屬於母公司業主之權益相同。因此，投資子公司於個體財務報告係以「採用權益法之投資」表達，並作必要之評價調整。

個體財務報表除以公允價值衡量之金融工具外，係以歷史成本為編製基礎。除另行註明者外，個體財務報表均以新臺幣千元為單位。

3. 外幣交易

本公司之個體財務報表係以功能性貨幣新台幣表達。

外幣交易係以交易日匯率換算為其功能性貨幣記錄。於每一報導期間結束日，外幣貨幣性項目以該日收盤匯率換算；以公允價值衡量之外幣非貨幣性項目，以衡量公允價值當日之匯率換算；以歷史成本衡量之外幣非貨幣性項目，以原始交易日之匯率換算。

除下列所述者外，因交割或換算貨幣性項目所產生之兌換差額，於發生當期認列為損益：

- (1) 為取得符合要件之資產所發生之外幣借款，其產生之兌換差額若視為對利息成本之調整者，為借款成本之一部分，予以資本化作為該項資產之成本。
- (2) 適用國際財務報導準則第9號「金融工具」之外幣項目，依金融工具之會計政策處理。
- (3) 構成報導個體對國外營運機構淨投資一部分之貨幣性項目，所產生之兌換差額原始係認列為其他綜合損益，並於處分該淨投資時，自權益重分類至損益。

當非貨幣性項目之利益或損失認列為其他綜合損益時，該利益或損失之任何兌換組成部分認列為其他綜合損益。當非貨幣性項目之利益或損失認列為損益時，該利益或損失之任何兌換組成部分認列為損益。

4. 外幣財務報表之換算

本公司之每一國外營運機構係自行決定其功能性貨幣，並以該功能性貨幣衡量其財務報表。編製個體財務報表時，國外營運機構之資產與負債係以該資產負債表日之收盤匯率換算為新台幣，收益及費損項目係以當期平均匯率換算。因換算而產生之兌換差額認列為其他綜合損益，並於處分該國外營運機構時，將先前已認列於其他綜合損益並累計於權益項下之單獨組成部分之累計兌換差額，於認列處分損益時，自權益重分類至損益。對國外營運機構喪失控制、重大影響或聯合控制但仍保留部分權益時，亦按處分處理。

在未喪失控制下部分處分包含國外營運機構之子公司時，按比例將認列於其他綜合損益之累計兌換差額以「採用權益法之投資」調整，而不認列為損益；在未喪失重大影響或聯合控制下，部分處分包含國外營運機構之關聯企業或聯合控制個體時，累計兌換差額則按比例重分類至損益。

因收購國外營運機構產生之商譽及對其資產與負債帳面金額所作之公允價值調整，視為該國外營運機構之資產及負債，並以其功能性貨幣列報。

5. 資產與負債區分流動與非流動之分類標準

有下列情況之一者，分類為流動資產，非屬流動資產，則分類為非流動資產：

- (1) 預期於其正常營業週期中實現該資產，或意圖將其出售或消耗。
- (2) 主要為交易目的而持有該資產。
- (3) 預期於報導期間後十二個月內實現該資產。
- (4) 現金或約當現金，但於報導期間後至少十二個月將該資產交換或用以清償負債受到限制者除外。

有下列情況之一者，分類為流動負債，非屬流動負債，則分類為非流動負債：

- (1) 預期於其正常營業週期中清償該負債。
- (2) 主要為交易目的而持有該負債。
- (3) 預期於報導期間後十二個月內到期清償該負債。
- (4) 不能無條件將清償期限遞延至報導期間後至少十二個月之負債。負債之條款，可能依交易對方之選擇，以發行權益工具而導致其清償者，並不影響其分類。

6. 現金及約當現金

現金及約當現金係庫存現金、活期存款及可隨時轉換成定額現金且價值變動風險甚小之短期並具高度流動性之定期存款或投資(包括合約期間三個月內之定期存款)。

7. 金融工具

金融資產與金融負債於本公司成為該金融工具合約條款之一方時認列。

符合國際財務報導準則第9號「金融工具」適用範圍之金融資產與金融負債，於原始認列時，係依公允價值衡量，直接可歸屬於金融資產與金融負債(除分類為透過損益按公允價值衡量之金融資產及金融負債外)取得或發行之交易成本，係從該金融資產及金融負債之公允價值加計或減除。

(金額除另予註明者外，均以新臺幣千元為單位)

(1) 金融資產之認列與衡量

本公司所有慣例交易金融資產之認列與除列，採交易日會計處理。

本公司以下列兩項為基礎將金融資產分類為後續按攤銷後成本衡量、透過其他綜合損益按公允價值衡量或透過損益按公允價值衡量之金融資產：

- A. 管理金融資產之經營模式
- B. 金融資產之合約現金流量特性

按攤銷後成本衡量之金融資產

同時符合下列兩條件之金融資產，按攤銷後成本衡量，並以應收票據、應收帳款、按攤銷後成本衡量之金融資產及其他應收款等項目列報於資產負債表：

- A. 管理金融資產之經營模式：持有金融資產以收取合約現金流量
- B. 金融資產之合約現金流量特性：現金流量完全為支付本金及流通在外本金金額之利息此等金融資產(不包括涉及避險關係者)後續以攤銷後成本【原始認列時衡量之金額，減除已償付之本金，加計或減除該原始金額與到期金額間差額之累積攤銷數(使用有效利息法)，並調整備抵損失】衡量。於除列、透過攤銷程序或認列減損利益或損失時，將其利益或損失認列於損益。

以有效利息法(以有效利率乘以金融資產總帳面金額)或下列情況計算之利息，則認列於損益：

- A. 如屬購入或創始之信用減損金融資產，以信用調整後有效利率乘以金融資產攤銷後成本
- B. 非屬前者，惟後續變成信用減損者，以有效利率乘以金融資產攤銷後成本

透過其他綜合損益按公允價值衡量之金融資產

同時符合下列兩條件之金融資產，按透過其他綜合損益按公允價值衡量，並以透過其他綜合損益按公允價值衡量之金融資產列報於資產負債表：

- A. 管理金融資產之經營模式：收取合約現金流量及出售金融資產
- B. 金融資產之合約現金流量特性：現金流量完全為支付本金及流通在外本金金額之利息此類金融資產相關損益之認列說明如下：
 - A. 除列或重分類前，除減損利益或損失與外幣兌換損益認列於損益外，其利益或損失係認列於其他綜合損益
 - B. 除列時，先前認列於其他綜合損益之累積利益或損失係自權益重分類至損益作為重分類調整
- C. 以有效利息法(以有效利率乘以金融資產總帳面金額)或下列情況計算之利息，則認列於損益：
 - (a) 如屬購入或創始之信用減損金融資產，以信用調整後有效利率乘以金融資產攤銷後成本
 - (b) 非屬前者，惟後續變成信用減損者，以有效利率乘以金融資產攤銷後成本

此外，對於屬國際財務報導準則第9號適用範圍之權益工具，且該權益工具既非持有供交易，亦非適用國際財務報導準則第3號之企業合併中之收購者所認列之或有對價，於原始認列時，選擇(不可撤銷)將其後續公允價值變動列報於其他綜合損益。列報於其他綜合損益中之金額後續不得移轉至損益(處分該等權益工具時，將列入其他權益項目之累積金額，直接轉入保留盈餘)，並以透過其他綜合損益按公允價值衡量之金融資產列報於資產負債表。投資之股利則認列於損益，除非該股利明顯代表部分投資成本之回收。

透過損益按公允價值衡量之金融資產

除前述符合特定條件而按攤銷後成本衡量或透過其他綜合損益按公允價值衡量外，金融資產均採透過損益按公允價值衡量，並以透過損益按公允價值衡量之金融資產列報於資產負債表。

此類金融資產以公允價值衡量，其再衡量產生之利益或損失認列為損益，該認列為損益之利益或損失包含該金融資產所收取之任何股利或利息。

(2) 金融資產減損

本公司對透過其他綜合損益按公允價值衡量之債務工具投資及按攤銷後成本衡量之金融資產，係以預期信用損失認列並衡量備抵損失。透過其他綜合損益按公允價值衡量之債務工具投資係將備抵損失認列於其他綜合損益，且不減少該投資之帳面金額。

本公司以反映下列各項之方式衡量預期信用損失：

- A. 藉由評估各可能結果而決定之不偏且以機率加權之金額
- B. 貨幣時間價值
- C. 與過去事項、現時狀況及未來經濟狀況預測有關之合理且可佐證之資訊(於資產負債表日無須過度成本或投入即可取得者)

衡量備抵損失之方法說明如下：

鎰勝工業股份有限公司個體財務報表附註(續)

(金額除另予註明者外，均以新臺幣千元為單位)

- A. 按12個月預期信用損失金額衡量：包括金融資產自原始認列後信用風險未顯著增加，或於資產負債表日判定為信用風險低者。此外，亦包括前一報導期間按存續期間預期信用損失金額衡量備抵損失，但於本期資產負債表日不再符合自原始認列後信用風險已顯著增加之條件者。
- B. 存續期間預期信用損失金額衡量：包括金融資產自原始認列後信用風險已顯著增加，或屬購入或創始之信用減損金融資產。
- C. 對於屬國際財務報導準則第15號範圍內之交易所產生之應收帳款或合約資產，本公司採用存續期間預期信用損失金額衡量備抵損失。
- D. 對於屬國際財務報導準則第16號範圍內之交易所產生之應收租賃款，本公司採用存續期間預期信用損失金額衡量備抵損失。
- 本公司於每一資產負債表日，以比較金融工具於資產負債表日與原始認列日之違約風險之變動，評估金融工具於原始認列後之信用風險是否已顯著增加。另與信用風險相關資訊請詳附註十二。

(3) 金融資產除列

本公司持有之金融資產於符合下列情況之一時除列：

- A. 來自金融資產現金流量之合約權利終止。
- B. 已移轉金融資產且將該資產所有權之幾乎所有風險及報酬移轉予他人。
- C. 既未移轉亦未保留資產所有權之幾乎所有風險及報酬，但已移轉對資產之控制。
- 一金融資產整體除列時，其帳面金額與已收取或可收取對價加計認列於其他綜合損益之任何累計利益或損失總和間之差額係認列於損益。

(4) 金融負債及權益工具

負債或權益之分類

本公司發行之負債及權益工具係依據合約協議之實質與金融負債及權益工具之定義分類為金融負債或權益。

權益工具

權益工具係指表彰本公司於資產減除所有負債後剩餘權益之任何合約，本公司發行之權益工具係以取得之價款扣除直接發行成本後之金額認列。

金融負債

符合國際財務報導準則第9號適用範圍之金融負債於原始認列時，分類為透過損益按公允價值衡量之金融負債或以攤銷後成本衡量之金融負債。

透過損益按公允價值衡量之金融負債

透過損益按公允價值衡量之金融負債，包括持有供交易之金融負債。

當符合下列條件之一，分類為持有供交易：

- A. 其取得之主要目的為短期內出售；
- B. 於原始認列時即屬合併管理之可辨認金融工具組合之一部分，且有近期該組合為短期獲利之操作型態之證據；或
- C. 屬衍生工具(財務保證合約或被指定且有效之避險工具之衍生工具除外)。

此類金融負債再衡量產生之利益或損失認列為損益，該認列為損益之利益或損失包含該金融負債所支付之任何利息。

以攤銷後成本衡量之金融負債

以攤銷後成本衡量之金融負債包括應付款項及借款等，於原始認列後，續後以有效利率法衡量。當金融負債除列及透過有效利率法攤提時，將其相關損益及攤銷數認列於損益。攤銷後成本之計算考量取得時之折價或溢價及交易成本。

金融負債之除列

當金融負債之義務解除、取消或失效時，則除列該金融負債。

當本公司與債權人間就具重大差異條款之債務工具進行交換，或對現有金融負債之全部或部分條款作重大修改(不論是否因財務困難)，以除列原始負債並認列新負債之方式處理，除列金融負債時，將其帳面金額與所支付或應支付對價總額(包括移轉之非現金資產或承擔之負債)間之差額認列於損益。

(5) 金融資產及負債之互抵

金融資產及金融負債僅於已認列金額目前具互抵之法律行使權利且有意圖以淨額交割或同時變現資產及清償負債時，方能予以互抵並以淨額列示於資產負債表。

8. 衍生工具

本公司所持有或發行之衍生工具係用以規避匯率風險及利率風險，其中屬指定且為有效避險

鎰勝工業股份有限公司個體財務報表附註(續)

(金額除另予註明者外，均以新臺幣千元為單位)

者，於資產負債表列報為避險之金融資產或負債；其餘非屬指定且為有效避險者，則於資產負債表列報為透過損益按公允價值衡量之金融資產或金融負債。

衍生工具之原始認列係以衍生工具合約簽訂日之公允價值衡量，並於續後採公允價值衡量。當衍生工具之公允價值為正數時，為金融資產；公允價值為負數時，則為金融負債。衍生工具公允價值變動直接認列於損益，惟涉及避險且屬有效部分者，則依避險類型認列於損益或權益項下。

9. 公允價值衡量

公允價值係指於衡量日，市場參與者間在有秩序之交易中出售某一資產所能收取或移轉某一負債所需支付之價格。公允價值衡量假設該出售資產或移轉負債之交易發生於下列市場之一：

- (1) 該資產或負債之主要市場，或
- (2) 若無主要市場，該資產或負債之最有利市場

主要或最有利市場必須是公司所能進入以進行交易者。

資產或負債之公允價值衡量係使用市場參與者於定價資產或負債時會使用之假設，其假設該等市場參與者依其經濟最佳利益為之。

非金融資產之公允價值衡量考量市場參與者藉由將該資產用於其最高及最佳使用或藉由將該資產出售予會將該資產用於其最高及最佳使用之另一市場參與者，以產生經濟效益之能力。

本公司採用在相關情況下適合且有足夠資料可得之評價技術以衡量公允價值，並最大化攸關可觀察輸入值之使用且最小化不可觀察輸入值之使用。

10. 存貨

存貨按逐項比較之成本與淨變現價值孰低法評價。

成本指為使存貨達到可供銷售或可供生產狀態及地點所產生之成本：

原物料—以實際進貨成本，採先進先出法。

製成品及在製品—包括直接原料、人工及以正常產能分攤之固定製造費用，但不包含借款成本。

淨變現價值指在正常情況下，估計售價減除至完工尚須投入之成本及銷售費用後之餘額。

勞務提供係依據國際財務報導準則第15號之規定處理，非屬存貨範圍。

11. 採用權益法之投資

本公司對子公司之投資係依據證券發行人財務報告編製準則第21條之規定，以「採用權益法之投資」表達並作必要之評價調整，以使個體財務報告當期損益及其他綜合損益與合併基礎編製之財務報告中當期損益及其他綜合損益歸屬於母公司業主之分攤數相同，且個體財務報告業主權益與合併基礎編製之財務報告中歸屬於母公司業主之權益相同。此等調整主要係考量投資子公司於合併財務報表依據國際財務報導準則第10號「合併財務報表」之處理及不同報導個體層級適用國際財務報導準則之差異，並借記或貸記「採用權益法之投資」、「採用權益法之子公司、關聯企業及合資損益份額」或「採用權益法之子公司、關聯企業及合資其他綜合損益份額」等科目。

本公司對關聯企業之投資除分類為待出售資產外，係採用權益法處理。關聯企業係指本公司對其有重大影響者。合資係指本公司對聯合協議(具聯合控制者)之淨資產具有權利者。

於權益法下，投資關聯企業或合資於資產負債表之列帳，係以成本加計取得後本公司對該關聯企業或合資淨資產變動數依持股比例認列之金額。對關聯企業或合資投資之帳面金額及其他相關長期權益於採用權益法減少至零後，於發生法定義務、推定義務或已代關聯企業支付款項之範圍內，認列額外損失及負債。本公司與關聯企業或合資間交易所產生之未實現損益，則依其對關聯企業或合資之權益比例銷除。

當關聯企業或合資之權益變動並非因損益及其他綜合損益項目而發生且不影響本公司對其持股比例時，本公司係按持股比例認列相關所有權權益變動。因而所認列之資本公積於後續處分關聯企業或合資時，係按處分比例轉列損益。

關聯企業或合資增發新股時，本公司未按持股比例認購致使投資比例發生變動，因而使本公司對該關聯企業或合資所享有之淨資產持份發生增減者，以「資本公積」及「採用權益法之投資」調整該增減數。於投資比例變動為減少時，另將先前已認列於其他綜合損益之相關項目，依減少比例重分類至損益或其他適當科目。前述所認列之資本公積於後續處分關聯企業或合資時，係按處分比例轉列損益。

關聯企業或合資之財務報表係就與公司相同之報導期間編製，並進行調整以使其會計政策與本公司之會計政策一致。

本公司於每一報導期間結束日依國際會計準則第28號「投資關聯企業及合資」之規定確認是否有客觀證據顯示對關聯企業或合資之投資發生減損，若有減損之客觀證據，本公司即依國際會計準則第36號「資產減損」之規定以關聯企業或合資之可回收金額與帳面金額間之差異數計算減損金額，並將該金額認列於對關聯企業或合資之損益中。前述可回收金額如採用該投資之使用價值，本公司則依據下列估計決定相關使用價值：

鎰勝工業股份有限公司個體財務報表附註(續)

(金額除另予註明者外，均以新臺幣千元為單位)

- (1) 本公司所享有關聯企業或合資估計未來產生現金流量現值之份額，包括關聯企業或合資因營運所產生之現金流量及最終處分該投資所得之價款；或
 - (2) 本公司預期由該投資收取股利及最終處分該投資所產生之估計未來現金流量現值。
- 因構成投資關聯企業或合資帳面金額之商譽組成項目，並未單獨認列，故無須對其適用國際會計準則第36號「資產減損」商譽減損測試之規定。
- 當喪失對關聯企業之重大影響或對合資之聯合控制時，本公司係以公允價值衡量並認列所保留之投資部分。喪失重大影響或聯合控制時，該投資關聯企業或合資之帳面金額與所保留投資之公允價值加計處分所得價款間之差額，則認列為損益。此外，當對關聯企業之投資成為對合資之投資，或對合資之投資成為對關聯企業之投資時，本公司持續適用權益法而不對保留權益作再衡量。

12. 不動產、廠房及設備

不動產、廠房及設備係以取得成本為認列基礎，並減除累計折舊及累計減損後列示，前述成本包含不動產、廠房及設備之拆卸、移除及復原其所在地點之成本及因未完工程所產生之必要利息支出。不動產、廠房及設備之各項組成若屬重大，則單獨提列折舊。當不動產、廠房及設備之重大組成項目須被定期重置，本公司將該項目視為個別資產並以特定耐用年限及折舊方法分別認列。該等被重置部分之帳面金額，則依國際會計準則第16號「不動產、廠房及設備」之除列規定予以除列。重大檢修成本若符合認列條件，係視為替換成本而認列為廠房及設備帳面金額之一部分，其他修理及維護支出則認列至損益。

折舊係以直線法按下列資產之估計耐用年限計提：

房屋及建築	10~60年
機器設備	3~10年
其他設備	2~3年

不動產、廠房及設備之項目或任一重要組成部分於原始認列後，若予處分或預期未來不會因使用或處分而有經濟效益之流入，則予以除列並認列損益。

不動產、廠房及設備之殘值、耐用年限及折舊方法係於每一財務年度終了時評估，若預期值與先前之估計不同時，該變動視為會計估計變動。

13. 租賃

本公司就合約成立日，評估該合約是否係屬(或包含)租賃。若合約轉讓對已辨認資產之使用之控制權一段時間以換得對價，該合約係屬(或包含)租賃。為評估合約是否轉讓對已辨認資產之使用之控制權一段時間，本公司評估在整個使用期間是否具有下列兩者：

- (1) 取得來自使用已辨認資產之幾乎所有經濟效益之權利；及
- (2) 主導已辨認資產之使用之權利。

對於合約係屬(或包含)租賃者，本公司將合約中每一租賃組成部分作為單獨租賃，並與合約中之非租賃組成部分分別處理。對於合約包含一項租賃組成部分以及一項或多項之額外租賃或非租賃組成部分者，本公司以每一租賃組成部分之相對單獨價格及非租賃組成部分之彙總單獨價格為基礎，將合約中之對價分攤至該租賃組成部分。租賃及非租賃組成部分之相對單獨價格，以出租人(或類似供應者)分別對該組成部分(或類似組成部分)收取之價格為基礎決定。若可觀察之單獨價格並非隨時可得，本公司最大化可觀察資訊之使用以估計該單獨價格。

公司為承租人

除符合並選擇短期租賃或低價值標的資產之租賃外，當本公司係租賃合約之承租人時，對所有租賃認列使用權資產及租賃負債。

本公司於開始日，按於該日尚未支付之租賃給付之現值衡量租賃負債。若租賃隱含利率容易確定，租賃給付使用該利率折現。若該利率並非容易確定，使用承租人增額借款利率。於開始日，計入租賃負債之租賃給付，包括與租賃期間內之標的資產使用權有關且於該日尚未支付之下列給付：

- (1) 固定給付(包括實質固定給付)，減除可收取之任何租賃誘因；
- (2) 取決於某項指數或費率之變動租賃給付(採用開始日之指數或費率原始衡量)；
- (3) 殘值保證下承租人預期支付之金額；
- (4) 購買選擇權之行使價格，若本公司可合理確定將行使該選擇權；及
- (5) 租賃終止所須支付之罰款，若租賃期間反映承租人將行使租賃終止之選擇權。

開始日後，本公司按攤銷後成本基礎衡量租賃負債，以有效利率法增加租賃負債帳面金額，反映租賃負債之利息；租賃給付之支付減少租賃負債帳面金額。

本公司於開始日，按成本衡量使用權資產，使用權資產之成本包含：

鎰勝工業股份有限公司個體財務報表附註(續)

(金額除另予註明者外，均以新臺幣千元為單位)

- (1) 租賃負債之原始衡量金額；
- (2) 於開始日或之前支付之任何租賃給付，減除收取之任何租賃誘因；
- (3) 承租人發生之任何原始直接成本；及
- (4) 承租人拆卸、移除標的資產及復原其所在地點，或將標的資產復原至租賃之條款及條件中所要求之狀態之估計成本。

使用權資產後續衡量以成本減除累計折舊及累計減損損失後列示，亦即適用成本模式衡量使用權資產。

若租賃期間屆滿時標的資產所有權移轉予本公司，或若使用權資產之成本反映本公司將行使購買選擇權，則自開始日起至標的資產耐用年限屆滿時，對使用權資產提列折舊。否則，本公司自開始日起至使用權資產之耐用年限屆滿時或租賃期間屆滿時兩者之較早者，對使用權資產提列折舊。

本公司適用國際會計準則第36號「資產減損」判定使用權資產是否發生減損並處理任何已辨認之減損損失。

除符合並選擇短期租賃或低價值標的資產之租賃外，本公司於資產負債表列報使用權資產及租賃負債，並於綜合損益表分別列報與租賃相關之折舊費用及利息費用。

本公司對短期租賃及低價值標的資產之租賃，選擇按直線基礎或另一種有系統之基礎，將有關該等租賃之租賃給付於租賃期間認列為費用。

公司為出租人

本公司於合約成立日將其每一租賃分類為營業租賃或融資租賃。租賃如移轉附屬於標的資產所有權之幾乎所有風險與報酬，係分類為融資租賃；若未移轉，則分類為營業租賃。

本公司按直線基礎或另一種有系統之基礎，將來自營業租賃之租賃給付認列為租金收入。對於營業租賃之非取決於某項指數或費率之變動租賃給付，於發生時認列為租金收入。

14. 無形資產

單獨取得之無形資產於原始認列時係以成本衡量。透過企業合併取得之無形資產成本為收購日之公允價值。無形資產於原始認列後，係以其成本減除累計攤銷及累計減損損失後之金額作為帳面金額。不符合認列條件之內部產生無形資產不予資本化，而係於發生時認列至損益。

無形資產之耐用年限區分為有限及非確定耐用年限。

有限耐用年限之無形資產係於其耐用年限內攤銷，並於存有減損跡象時進行減損測試。有限耐用年限之無形資產攤銷期間及攤銷方法係至少於每一財務年度結束時進行複核。若資產之預估耐用年限與先前之估計不同或未來經濟效益消耗之預期型態已發生改變，則攤銷方法或攤銷期間將予以調整並視為會計估計變動。

非確定耐用年限之無形資產不予攤銷，但於每一年度依個別資產或現金產生單位層級進行減損測試。非確定耐用年限之無形資產係於每期評估是否有事件及情況繼續支持該資產之耐用年限仍屬非確定。若耐用年限由非確定改為有限耐用年限時，則推延適用。

無形資產之除列所產生之利益或損失係認列至損益。

專利權

專利權已由相關政府機構授予十~二十年期之權利。

其他無形資產

其他無形資產成本於其估計效益年限(五年)採直線法攤提。

本公司無形資產會計政策彙總如下：

	專利權		其他無形資產	
	有限	有限	有限	有限
耐用年限	有限	有限	有限	有限
使用之攤銷方法	於專利權期間以直線法攤銷	於估計效益年限以直線法攤銷	於估計效益年限以直線法攤銷	於估計效益年限以直線法攤銷
內部產生或外部取得	外部取得	外部取得	外部取得	外部取得

15. 非金融資產之減損

本公司於每一報導期間結束日評估所有適用國際會計準則第36號「資產減損」之資產是否存有減損跡象。如有減損跡象或須針對某一資產每年定期進行減損測試，本公司即以個別資產或資產所屬之現金產生單位進行測試。減損測試結果如資產或資產所屬現金產生單位之帳面金額大於其可回收金額，則認列減損損失。可回收金額為淨公允價值或使用價值之較高者。本公司於每一報導期間結束日針對商譽以外之資產，評估是否有跡象顯示先前已認列之減損損失可能已不存在或減少。如存有此等跡象，本公司即估計該資產或現金產生單位之可回收金額。若可回收金額因資產之估計服務潛能變動而增加時，則迴轉減損。惟迴轉後帳面金額不超過資產在未認列減損損失情況下，減除應提列折舊或攤銷後之帳面金額。

繼續營業單位之減損損失及迴轉數係認列於損益。

16. 收入認列

鎰勝工業股份有限公司個體財務報表附註(續)

(金額除另予註明者外，均以新臺幣千元為單位)

本公司與客戶合約之收入主要包括銷售商品及提供勞務，會計處理分別說明如下：

銷售商品

本公司製造並銷售商品，於承諾之商品運送至客戶端且客戶取得其控制(即客戶主導該商品之使用並取得該商品之幾乎所有剩餘效益之能力)時認列收入，主要商品為電源線、電線插頭組及其零組件，以合約敘明之價格為基礎認列收入。然有部分合約，由於簽約時即向客戶收取部分對價，本公司承擔須於續後提供履約之義務，故認列為合約負債。本公司前述合約負債轉列收入之期間通常不超過一年，並未導致重大財物組成部分之產生。

本公司提供之保固係基於所提供之商品會如客戶預期運作之保證，並依國際會計準則第37號之規定處理。

本公司銷售商品交易之授信期間為90天至180天，合約於商品移轉控制且具有無條件收取對價之權利時，即認列應收帳款，該等應收帳款通常期間短且不具重大財務組成部分。

勞務提供

本公司之勞務收入主要係提供技術顧問與銷售及事務管理服務產生，該等服務係依據被提供公司之營收百分比予以認列。由於本公司係於合約期間提供服務，將使客戶於合約期間取得技術與銷售及事務管理效益，屬於隨時間逐步滿足之履約義務。

17. 借款成本

直接可歸屬於取得、建造或生產符合要件之資產的借款成本，予以資本化為該資產成本之一部分。其他所有借款成本則認列為發生期間之費用。借款成本係包括與舉借資金有關而發生之利息及其他成本。

18. 退職後福利計畫

本公司員工退休辦法適用於所有正式任用之員工，員工退休基金全數提存於勞工退休準備金監督委員會管理，並存入退休基金專戶，由於上述退休金係以退休準備金監督委員會名義存入，與本公司完全分離，故未列入上開個體財務報表中。

對於屬確定提撥計畫之退職後福利計畫，本公司每月負擔之員工退休金提撥率，不得低於員工每月薪資百分之六，所提撥之金額認列為當期費用。

對於屬確定福利計畫之退職後福利計畫，依據預計單位福利法於年度報導期間結束日按精算報告提列。淨確定福利負債(資產)再衡量數包括計畫資產報酬與資產上限影響數之任何變動，並減除包含於淨確定福利負債(資產)淨利息之金額，以及精算損益。淨確定福利負債(資產)再衡量數於發生時，列入其他綜合損益項下，並立即認列於保留盈餘。前期服務成本為計畫修正或縮減所產生之確定福利義務現值之變動數，且於下列兩者較早之日期認列為費用：

- (1) 當計畫修正或縮減發生時；及
- (2) 當公司認列相關重組成本或離職福利時。

淨確定福利負債(資產)淨利息係由淨確定福利負債(資產)乘以折現率決定，兩者均於年度報導期間開始時決定，再考量該期間淨確定福利負債(資產)因提撥金及福利支付產生之任何變動。

19. 所得稅

所得稅費用(利益)係指包含於決定本期損益中，與當期所得稅及遞延所得稅有關之彙總數。

當期所得稅

與本期及前期有關之本期所得稅負債(資產)，係以報導期間結束日已立法或實質性立法之稅率及稅法衡量。當期所得稅與認列於其他綜合損益或直接認列於權益之項目有關者，係分別認列於其他綜合損益或權益而非損益。

未分配盈餘加徵營利事業所得稅部分，於股東會決議分配盈餘之日列為所得稅費用。

遞延所得稅

遞延所得稅係就報導期間結束日，資產與負債之課稅基礎與其於資產負債表之帳面金額間所產生之暫時性差異予以計算。

除下列兩者外，所有應課稅暫時性差異皆予認列為遞延所得稅負債：

- (1) 商譽之原始認列；或非屬企業合併交易所產生，且於交易當時既不影響會計利潤亦不影響課稅所得(損失)之資產或負債原始認列；
- (2) 因投資子公司、關聯企業及聯合協議權益所產生，其迴轉時點可控制且於可預見之未來很有可能不會迴轉之應課稅暫時性差異。

除下列兩者外，可減除暫時性差異、未使用課稅損失及未使用所得稅抵減產生之遞延所得稅資產，於很有可能未來課稅所得之範圍內認列：

- (1) 與非屬企業合併交易，且於交易當時既不影響會計利潤亦不影響課稅所得(損失)之資產或負債原始認列所產生之可減除暫時性差異有關；
- (2) 與投資子公司、關聯企業及聯合協議權益所產生之可減除暫時性差異有關，僅於可預見之未來很有可能迴轉且迴轉時有足夠之課稅所得以供該暫時性差異使用之範圍內認列。

遞延所得稅資產及負債係以預期資產實現或負債清償當期之稅率衡量，該稅率並以報導期間結束日已立法或實質性立法之稅率及稅法為基礎。遞延所得稅資產及負債之衡量係反映報導

鎰勝工業股份有限公司個體財務報表附註(續)

(金額除另予註明者外，均以新臺幣千元為單位)

期間結束日預期回收資產或清償負債帳面金額之方式所產生之租稅後果。遞延所得稅與不列於損益之項目有關者，亦不認列於損益，而係依其相關交易認列於其他綜合損益或直接認列於權益。遞延所得稅資產於每一報導期間結束日予以重新檢視並認列。

遞延所得稅資產與負債僅於本期所得稅資產及本期所得稅負債之互抵具有法定執行權，且遞延所得稅係屬同一納稅主體並與由同一稅捐機關課徵之所得稅有關時，可予互抵。

五、重大會計判斷、估計及假設不確定性之主要來源

本公司編製個體財務報表時，管理階層須於報導期間結束日進行判斷、估計及假設，此將影響收入、費用、資產與負債報導金額及或有負債之揭露。然而，這些重大假設與估計之不確定性可能導致資產或負債之帳面金額須於未來期間進行重大調整之結果。

估計及假設

於報導期間結束日對有關未來所作之估計及假設不確定性之主要來源資訊，具有導致資產及負債帳面金額於下一財務年度重大調整之重大風險。茲說明如下：

1. 金融工具之公允價值

當認列於資產負債表之金融資產及金融負債公允價值無法由活絡市場取得時，公允價值將運用評價技術來決定，包括收益法(例如現金流量折現模式)或市場法，這些模式所用之假設變動將會影響所報導金融工具之公允價值。請詳附註十二。

2. 退職後福利計畫

退職後福利計畫之退休金成本與確定福利義務現值係取決於精算評價。精算評價牽涉各種不同假設，包括：折現率及預期薪資之增減變動等。

3. 所得稅

所得稅的不確定性存在於對複雜稅務法規之解釋、產生未來課稅所得的金額及時點。由於廣泛的國際商業關係與契約的長期性和複雜性，其實際結果與所作假設間產生之差異，或此等假設於未來之改變，可能迫使將已入帳的所得稅利益和費用於未來予以調整。對所得稅之提列，係依據本公司營業所在各國之稅捐機關可能的查核結果，所作之合理估計。所提列的金額是基於不同因素，例如：以往稅務查核經驗及課稅主體與所屬稅捐機關對稅務法規解釋之不同。此解釋之差異，因公司個別企業所在地之情況，而可能產生各種議題。

未使用之課稅損失與所得稅抵減遞轉後期及可減除暫時性差異，係於未來很有可能產生課稅所得或有應課稅暫時性差異之範圍內，認列遞延所得稅資產。決定遞延所得稅資產可認列之金額係以未來課稅所得及應課稅暫時性差異可能發生之時點及水準併同未來之稅務規劃策略為估計之依據。

4. 應收款項—減損損失之估計

本公司應收款項減損損失之估計係採用存續期間預計信用損失金額衡量，將依據合約可收取之合約現金流量(帳面金額)與預期收取之現金流量(評估前瞻資訊)兩者間差額之現值為信用損失，惟短期應收款之折現影響不重大，信用損失以未折現之差額衡量。若未來實際現金流量少於預期，可能會產生重大減損損失，請詳附註六.18。

六、重要會計項目之說明

1. 現金及約當現金

	110.12.31	109.12.31
庫存現金	\$191	\$191
銀行存款	752,330	541,462
合計	\$752,521	\$541,653

2. 透過損益按公允價值衡量之金融資產—流動

	110.12.31	109.12.31
強制透過損益按公允價值衡量：		
基金	\$60,116	\$36,234
流動	\$20,786	\$21,983
非流動	39,330	14,251
合計	\$60,116	\$36,234

本公司透過損益按公允價值衡量之金融資產未有提供擔保之情事。

3. 透過其他綜合損益按公允價值衡量之金融資產—非流動

	110.12.31	109.12.31
透過其他綜合損益按公允價值衡量之權益工具投資—非流動：		
公開發行公司股票	\$158,209	\$158,209
未上市櫃公司股票	46,417	55,434
小計(總帳面金額)	204,626	213,643

鎰勝工業股份有限公司個體財務報表附註(續)

(金額除另予註明者外，均以新臺幣千元為單位)

評價調整	103,781	(45,375)
合計	<u>\$308,407</u>	<u>\$168,268</u>

本公司透過其他綜合損益按公允價值衡量之金融資產未有提供擔保之情事。

本公司持有之透過其他綜合損益按公允價值衡量之金融資產權益工具投資，於民國一一〇年及一〇九年度認列之股利收入分別為1,967千元及1,515千元。

本公司之部份透過其他綜合損益按公允價值衡量之金融資產權益工具投資中未上市櫃公司股票於民國一一〇年十一月清算，本公司處分時之公允價值為72千元，並將其未實現評價損失10,217千元由其他權益轉列保留盈餘。

4. 按攤銷後成本衡量之金融資產—流動

	110.12.31	109.12.31
三個月以上定期存款	\$-	\$54,544
定期存款—質押	1,506	57,922
小計(總帳面金額)	1,506	112,466
減：備抵損失	-	-
合計	<u>\$1,506</u>	<u>\$112,466</u>

本公司將部分金融資產分類為按攤銷後成本衡量之金融資產，備抵損失相關資訊，請詳附註六.18，提供擔保情形請詳附註八，與信用風險相關資訊請詳附註十二。

5. 應收票據

	110.12.31	109.12.31
應收票據—因營業而發生	\$61,917	\$54,335
減：備抵損失	(164)	(164)
合計	<u>\$61,753</u>	<u>\$54,171</u>

本公司之應收票據未有提供擔保之情況。

本公司依國際財務報導準則第9號規定評估減損，備抵損失相關資訊，請詳六.18，與信用風險相關資訊請詳附註十二。

6. 應收帳款及應收帳款—關係人

	110.12.31	109.12.31
應收帳款	\$882,743	\$615,585
減：備抵損失	-	(26)
小計	882,743	615,559
應收帳款—關係人	131,731	45,381
減：備抵損失	-	-
小計	131,731	45,381
合計	<u>\$1,014,474</u>	<u>\$660,940</u>

本公司之應收帳款未有提供擔保之情況。

本公司對客戶之授信期間通常為90天至180天。本公司於民國一一〇年及一〇九年十二月三十一日之總帳面金額分別為1,014,474千元及660,966千元，其備抵損失相關資訊詳附註六.18。

7. 存貨

	110.12.31	109.12.31
原料	\$19,368	\$10,176
半成品	24,736	12,022
製成品	34,214	26,669
在製品	242	946
合計	<u>\$78,560</u>	<u>\$49,813</u>

(1) 本公司民國一一〇年及一〇九年度認列存貨相關費損明細如下：

	110年度	109年度
已出售存貨成本	\$2,981,698	\$2,188,831
出售下腳及廢料收入	(32,966)	(19,069)
未分攤固定製造費用	26,912	26,198
營業成本	<u>\$2,975,644</u>	<u>\$2,195,960</u>

(3) 上述存貨未有提供擔保之情事。

鎰勝工業股份有限公司個體財務報表附註(續)

(金額除另予註明者外，均以新臺幣千元為單位)

8. 採用權益法之投資

本公司採用權益法之投資明細如下：

被投資公司名稱	110.12.31		109.12.31	
	金額	持股比例	金額	持股比例
投資子公司：				
MASTER LAKE INT'L LIMITED (B.V.I.)	\$263,910	100%	\$263,910	100%
YEAR SWEEP LIMITED (SAMOA)	4,808,608	100%	4,653,232	100%
WAYS BOTH CO., LTD. (B.V.I.)	1,065,358	100%	987,069	100%
鎰勝(日本)株式會社	-	100%	-	100%
I SHENG ELECTRIC WIRE & CABLE COMPANY (VIETNAM)	345,296	100%	355,671	100%
TAI TUNG CO., LTD. (B.V.I.)	670,628	100%	653,224	100%
駿宇塑膠股份有限公司	574	100%	609	100%
I SHENG VIET NAM TRADING AND SERVICE CO., LTD	212	100%	224	100%
ADMIRAL HOLDING CORP.	36,293	51%	39,986	51%
小計	<u>7,190,879</u>		<u>6,953,925</u>	
投資關聯企業：				
I-SHENG COMPANY (BRASIL)	139,110	30.67%	130,134	29.75%
小計	<u>139,110</u>		<u>130,134</u>	
合計	<u>\$7,329,989</u>		<u>\$7,084,059</u>	

(1) 投資子公司

投資子公司於個體財務報告係以「採用權益法之投資」表達，並作必要之評價調整。

(2) 投資關聯企業

本公司對關聯企業之投資對本公司並非重大。本公司投資關聯企業其彙總性財務資訊依所享有之份額合計列示如下：

	110年度	109年度
繼續營業單位本期淨利	\$25,138	\$30,990
本期其他綜合損益(稅後淨額)	(25,175)	(31,499)
本期綜合損益總額	<u>\$(37)</u>	<u>\$(509)</u>

本公司於民國一一〇年八月取得I-SHENG COMPANY(BRASIL)股東股份，取得股數721千股，以致本公司持股比例自29.75%上升至30.67%。

前述投資關聯企業於民國一一〇年及一〇九年十二月三十一日並無或有負債或資本承諾，亦未有提供擔保之情事。

9. 不動產、廠房及設備

	土地	房屋及建築	機器設備	其他設備	合計
成本：					
110.1.1	\$145,439	\$76,815	\$60,804	\$23,824	\$306,882
增添	-	-	18,510	7,760	26,270
處分	-	-	-	(76)	(76)
110.12.31	<u>\$145,439</u>	<u>\$76,815</u>	<u>\$79,314</u>	<u>\$31,508</u>	<u>\$333,076</u>
109.1.1	\$145,439	\$76,815	\$55,254	\$19,772	\$297,280
增添	-	-	5,550	5,511	11,061
處分	-	-	-	(1,459)	(1,459)
109.12.31	<u>\$145,439</u>	<u>\$76,815</u>	<u>\$60,804</u>	<u>\$23,824</u>	<u>\$306,882</u>
折舊及減損：					
110.1.1	\$-	\$52,111	\$52,360	\$15,504	\$119,975
折舊	-	1,073	3,432	6,548	11,053
處分	-	-	-	(76)	(76)
110.12.31	<u>\$-</u>	<u>\$53,184</u>	<u>\$55,792</u>	<u>\$21,976</u>	<u>\$130,952</u>
109.1.1	\$-	\$51,039	\$49,709	\$11,936	\$112,684
折舊	-	1,072	2,651	5,027	8,750
處分	-	-	-	(1,459)	(1,459)

鎰勝工業股份有限公司個體財務報表附註(續)
(金額除另予註明者外，均以新臺幣千元為單位)

	土地	房屋及建築	機器設備	其他設備	合計
109.12.31	\$-	\$52,111	\$52,360	\$15,504	\$119,975
淨帳面金額：					
110.12.31	\$145,439	\$23,631	\$23,522	\$9,532	\$202,124
109.12.31	\$145,439	\$24,704	\$8,444	\$8,320	\$186,907

(1) 不動產、廠房及設備提供擔保抵押情形請詳附註八。

(2) 民國一一〇年及一〇九年度均無利息資本化之情事。

10. 無形資產

	專利權	其他 無形資產	合計
成本：			
110.1.1	\$23,426	\$25,905	\$49,331
增添	-	2,227	2,227
110.12.31	\$23,426	\$28,132	\$51,558
109.1.1	\$23,426	\$27,938	\$51,364
增添	-	450	450
其他變動	-	(2,483)	(2,483)
109.12.31	\$23,426	\$25,905	\$49,331
攤銷及減損：			
110.1.1	\$20,493	\$25,211	\$45,704
攤銷	857	630	1,487
110.12.31	\$21,350	\$25,841	\$47,191
109.1.1	\$19,473	\$25,534	\$45,007
攤銷	1,020	495	1,515
其他變動	-	(818)	(818)
109.12.31	\$20,493	\$25,211	\$45,704
淨帳面金額：			
110.12.31	\$2,076	\$2,291	\$4,367
109.12.31	\$2,933	\$694	\$3,627

認列無形資產之攤銷金額如下：

	110年度	109年度
營業成本	\$-	\$-
營業費用	1,487	1,515
合計	\$1,487	\$1,515

11. 其他非流動資產

	110.12.31	109.12.31
淨確定福利資產	\$15,191	\$14,398
預付設備款	25,744	36,469
存出保證金	-	5,619
合計	\$40,935	\$56,486

12. 短期借款

	利率區間(%)	110.12.31	109.12.31
無擔保銀行借款	0.680%~0.701%	\$1,434,000	\$1,334,000
擔保銀行借款	0.597%~0.680%	516,000	516,000

鎰勝工業股份有限公司個體財務報表附註(續)

(金額除另予註明者外，均以新臺幣千元為單位)

合 計	110.12.31	109.12.31	
	\$1,950,000	\$1,850,000	
(1) 本公司截至民國一一〇年及一〇九年十二月三十一日止，尚未使用之短期借款額度分別為931,320千元及1,066,190千元。			
(2) 擔保銀行借款係以部分不動產、廠房及設備與按攤銷後成本衡量之金融資產提供擔保，擔保情形請詳附註八。			
13. 透過損益按公允價值衡量之金融負債－流動	110.12.31	109.12.31	
持有供交易：			
未指定避險關係之衍生金融工具			
遠期換匯換利交易	\$2,808	\$5,149	
14. 其他應付款	110.12.31	109.12.31	
應付費用	\$83,847	\$77,713	
其他應付款－其他	10,214	21,222	
合 計	\$94,061	\$98,935	
15. 退職後福利計畫			
<u>確定提撥計畫</u>			
本公司依「勞工退休金條例」訂定之員工退休辦法係屬確定提撥計畫。依該條例規定，本公司每月負擔之勞工退休金提撥率，不得低於員工每月薪資百分之六。本公司業已依照該條例訂定之員工退休辦法，每月依員工薪資百分之六提撥至勞工保險局之個人退休金帳戶。本公司民國一一〇年及一〇九年度認列確定提撥計畫之費用金額分別為2,963千元及2,946千元。			
<u>確定福利計畫</u>			
本公司依「勞動基準法」訂定之員工退休金辦法係屬確定福利計畫，員工退休金之支付係根據服務年資之基數及核准其退休時一個月平均工資計算。十五年以內(含)的服務年資滿一年給與兩個基數，超過十五年之服務年資每滿一年給與一個基數，惟基數累積最高以45個基數為限。本公司依勞動基準法規定按月就薪資總額2%提撥退休金基金，以勞工退休準備金監督委員會名義專戶儲存於臺灣銀行之專戶。另，本公司於每年年度終了前，估算前述勞工退休準備金專戶餘額，若該餘額不足給付次一年度內預估符合退休條件之勞工依前述計算之退休金數額者，將於次年度三月底前一次提撥其差額。			
由勞動部依據勞工退休基金收支保管及運用辦法進行資產配置，基金之投資以自行經營及委託經營方式，兼採主動與被動式管理之中長期投資策略進行投資。考量市場、信用、流動性等風險，勞動部設定基金風險限額與控管計畫，使在不過度承擔風險下有足夠彈性達成目標報酬。該基金之運用，其每年決算分配之最低收益，不得低於依當地銀行二年定期存款計算之收益，若有不足，則經主管機關准後由國庫補足。因本公司無權參與該基金之運作及管理，故無法依國際會計準則第19號第142段規定揭露計畫資產公允價值之分類。截至民國一一〇年十二月三十一日，本公司之確定福利計畫預期於下一年度提撥2,400千元。截至民國一一〇年及一〇九年十二月三十一日，本公司之確定福利計畫預期皆於民國一二〇年到期。			
下表彙整確定福利計畫認列至損益之成本：			
	110年度	109年度	
當期服務成本	\$590	\$547	
淨確定福利(資產)之淨利息	(55)	(145)	
前期服務成本	-	-	
清 償	-	-	
合 計	\$535	\$402	
確定福利義務現值及計畫資產公允價值之調節如下：			
	110.12.31	109.12.31	109.1.1
確定福利義務現值	\$41,680	\$39,118	\$35,325
計畫資產之公允價值	(56,871)	(53,516)	(52,239)
其他非流動資產－淨確定福利(資產)之帳列數			
	\$ (15,191)	\$ (14,398)	\$ (16,914)
淨確定福利(資產)之調節：			

鎰勝工業股份有限公司個體財務報表附註(續)

(金額除另予註明者外，均以新臺幣千元為單位)

	確定福利 義務現值	計畫資產 公允價值	淨確定福利(資 產)
109.1.1	\$35,325	\$(52,239)	\$(16,914)
當期服務成本	547	-	547
利息費用(收入)	262	(407)	(145)
小計	809	(407)	402
確定福利負債/資產再衡量數：			
人口統計假設變動產生之精算損(益)	347	-	347
財務假設變動產生之精算損(益)	1,733	(1,656)	77
經驗調整之損(益)	4,090	-	4,090
確定福利資產再衡量數	-	-	-
小計	6,170	(1,656)	4,514
支付之福利	(3,186)	3,186	-
雇主提撥數	-	(2,400)	(2,400)
109.12.31	39,118	\$(53,516)	\$(14,398)
當期服務成本	590	-	590
利息費用(收入)	128	(183)	(55)
小計	718	(183)	535
確定福利負債/資產再衡量數：			
人口統計假設變動產生之精算損(益)	1,945	-	1,945
財務假設變動產生之精算損(益)	(1,517)	(772)	(2,289)
經驗調整之損(益)	1,416	-	1,416
確定福利資產再衡量數	-	-	-
小計	1,844	(772)	1,072
支付之福利	-	-	-
雇主提撥數	-	(2,400)	(2,400)
110.12.31	\$41,680	\$(56,871)	\$(15,191)

下列主要假設係用以決定本公司之確定福利計畫：

	110年度	109年度
折現率	0.7500%	0.3500%
預期薪資增加率	2.0000%	2.0000%

每一重大精算假設之敏感度分析：

	110年度		109年度	
	確定福利 義務增加	確定福利 義務減少	確定福利 義務增加	確定福利 義務減少
折現率增加0.25%	\$-	\$965	\$-	\$978
折現率減少0.25%	998	-	1,013	-
預期薪資增加0.25%	967	-	969	-
預期薪資減少0.25%	-	929	-	939

進行前述敏感度分析時係假設其他假設不變之情況下，單一精算假設(例如：折現率或預期薪資)發生合理可能之變動時，對確定福利義務可能產生之影響進行分析。由於部分精算假設相互有關，實務上甚少僅有單一精算假設發生變動，故此分析有其限制。

本期敏感度分析所使用之方法與假設與前期並無不同。

16. 權益

(1) 普通股

截至民國一一〇年及一〇九年十二月三十一日止，本公司額定股本均為2,000,000千元，已發行股本均為1,876,622千元，每股票面金額10元，均為187,662千股。每股享有一表決權及收取股利之權利。

(2) 資本公積

	110.12.31	109.12.31
發行溢價	\$772,657	\$862,735
採用權益法認列關聯企業及合資股權淨值之變動數	4,651	4,651
合併溢額	114,224	114,224
認股權	42	42
受領贈與	1,002	1,002
其他	38,224	38,224

鎰勝工業股份有限公司個體財務報表附註(續)
(金額除另予註明者外，均以新臺幣千元為單位)

合 計 \$930,800 \$1,020,878

依法令規定，資本公積除填補公司虧損外，不得使用，公司無虧損時，超過票面金額發行股票所得之溢額及受領贈與之所得產生之資本公積，每年得以實收資本之一定比率為限撥充資本，前述資本公積亦得按股東原有股份之比例以現金分配。

(3) 盈餘分派及股利政策

依本公司章程規定，年度決算如有盈餘，依下列順序分派之：

本公司年度決算如有本期稅後淨利，應先彌補以往年度虧損(包括調整未分配盈餘金額)，次提撥百分之十為法定盈餘公積，但法定盈餘公積已達資本總額時，不在此限。並依法令或主管機關規定提撥或迴轉特別盈餘公積。如尚有盈餘，併同期初未分配盈餘(包括調整未分配盈餘金額)為股東累積可分配盈餘，由董事會擬具盈餘分配案提請股東會決議分配之。另外，本公司所處產業環境多變，為考量本公司長期財務規劃及滿足股東對現金流入之需求，每年發放現金股利不得低於現金股利及股票股利合計數之百分之二十。依公司法規定，法定盈餘公積應提撥至其總額已達資本總額為止。法定盈餘公積得彌補虧損。公司無虧損時，得以法定盈餘公積超過實收資本額百分之二十五之部分按股東原有股份之比例發放新股或現金。

本公司於分派可分配盈餘時，依法令規定就首次採用國際財務報導準則時已提列特別盈餘公積之餘額與其他權益減項淨額之差額補提列特別盈餘公積。嗣後其他權益減項淨額有迴轉時，得就其他權益減項淨額迴轉部分，迴轉特別盈餘公積分派盈餘。

本公司依金管會於民國一一〇年三月三十一日發布之金管證發字第1090150022號函令規定，就首次採用國際財務報導準則時，帳列未實現重估增值及累積換算調整數(利益)於轉換日因選擇採用國際財務報導準則第1號「首次採用國際財務報導準則」豁免項目而轉入保留盈餘部分，提列特別盈餘公積。嗣後本公司因使用、處分或重分類相關資產時，得就原提列特別盈餘公積之比例予以迴轉分派盈餘。

本公司截至民國一一〇年及一〇九年一月一日止，首次採用之特別盈餘公積金額均為121,814千元。另本公司並未於民國一一〇年及一〇九年一月一日至十二月三十一日使用、處分或重分類相關資產。截至民國一一〇年及一〇九年十二月三十一日止，首次採用之特別盈餘公積金額均為121,814千元。

本公司於民國一一一年三月二十三日及一一〇年七月二十日之董事會及股東常會，分別擬議及決議民國一一〇年及一〇九年度盈餘指撥及分配案及每股股利，列示如下：

	盈餘指撥及分配案		每股股利(元)	
	110年度	109年度	110年度	109年度
提列法定盈餘公積	\$50,641	\$47,978		
(迴轉)提列特別盈餘公積	(136,823)	37,274		
普通股現金股利(包括民國一一〇年及一〇九年度資本公積所發現金股利分別為0千元及90,078千元)	525,454	525,454	\$2.80	\$2.80

有關員工酬勞及董監酬勞估列基礎及認列金額之相關資訊請詳附註六.20。

17. 營業收入

	110年度	109年度
客戶合約之收入		
商品銷售收入	\$3,374,973	\$2,520,491
勞務提供收入	150,547	137,139
合 計	\$3,525,520	\$2,657,630

本公司與客戶合約之收入相關資訊如下：

(1) 收入細分

	110年度	109年度
銷售商品—電源連接線(器)	\$3,374,973	\$2,520,491
提供勞務	150,547	137,139
合 計	\$3,525,520	\$2,657,630

收入認列時點：

	110年度	109年度
於某一時點	\$3,374,973	\$2,520,491
隨時間逐步滿足	150,547	137,139
合 計	\$3,525,520	\$2,657,630

鎰勝工業股份有限公司個體財務報表附註(續)
(金額除另予註明者外，均以新臺幣千元為單位)

(2) 合約餘額

合約負債—流動

	110.12.31	109.12.31	109.1.1
銷售商品	\$1,258	\$2,160	\$3,044

本公司合約負債餘額重大變動之說明如下：

	110.12.31	109.12.31
期初餘額本期轉列收入	\$1,657	\$3,044
本期預收款增加(扣除本期發生並轉列收入)	\$755	\$2,160

(3) 分攤至尚未履行之履約義務之交易價格：無。

(4) 自取得或履行客戶合約之成本中所認列之資產：無。

18. 預期信用減損利益

	110年度	109年度
營業費用—預期信用減損利益		
應收帳款	\$26	\$13

與信用風險相關資訊請詳附註十二。

本公司按攤銷後成本衡量之金融資產，於民國一一〇年及一〇九年十二月三十一日評估係屬信用風險低者(與一〇九年一月一日之評估結果相同)，因此以12個月預期信用損失(信用損失率0%)衡量之備抵損失金額為0千元。

本公司之應收款項(包含應收票據、應收帳款及催收款)皆採存續期間預期信用損失金額衡量備抵損失，於民國一一〇年及一〇九年十二月三十一日評估備抵損失金額之相關說明如下：應收款項中包括交易對象財務困難，其帳齡天數已達365天以上，個別評估之催收款37,203千元，並提列100%之備抵損失。其餘應收款項考量交易對手信用等級、區域及產業等因素區分群組，並採用準備矩陣衡量備抵損失，相關資訊如下：

110.12.31

	帳齡天數							合 計	
	0-30天	31-60天	61-90天	91-120天	121-180天	181-270天	271-365天		365天以上
總帳面金額	\$451,278	\$278,067	\$177,757	\$122,245	\$47,044	\$-	\$-	\$-	\$1,076,391
損失率	-%	-%	-%	-%	0.35%	-%	-%	-%	-%
存續期間預期 信用損失	-	-	-	-	(164)	-	-	-	(164)
帳面金額	\$451,278	\$278,067	\$177,757	\$122,245	\$46,880	\$-	\$-	\$-	\$1,076,227

109.12.31

	帳齡天數							合 計	
	0-30天	31-60天	61-90天	91-120天	121-180天	181-270天	271-365天		365天以上
總帳面金額	\$310,891	\$172,035	\$137,445	\$77,293	\$17,371	\$266	\$-	\$-	\$715,301
損失率	-%	-%	-%	-%	-%	71.23%	-%	-%	-%
存續期間預期 信用損失	-	-	-	-	-	(190)	-	-	(190)
帳面金額	\$310,891	\$172,035	\$137,445	\$77,293	\$17,371	\$76	\$-	\$-	\$715,111

本公司民國一一〇年及一〇九年度之應收票據、應收帳款及催收款項之備抵損失變動資訊如下：

	應收票據	應收帳款	催收款項	合計
110.1.1	\$164	\$26	\$37,203	\$37,393
本期增加(迴轉)金額	-	(26)	-	(26)
因無法收回而沖銷	-	-	-	-
110.12.31	\$164	\$-	\$37,203	\$37,367
109.1.1 餘額	\$164	\$39	\$42,024	\$42,227
本期增加(迴轉)金額	-	(13)	-	(13)
因無法收回而沖銷(註)	-	-	(4,821)	(4,821)
109.12.31	\$164	\$26	\$37,203	\$37,393

註：本公司民國一〇九年度已沖銷且進行追索活動之金融資產，其合約金額為4,821千元。

19. 租賃

鎰勝工業股份有限公司個體財務報表附註(續)

(金額除另予註明者外，均以新臺幣千元為單位)

- (1) 本公司為承租人
本公司簽訂房屋租賃之商業租賃合約，其平均年限為3年且無續約權，在此合約中並未對本公司加諸任何限制條款。

租賃對本公司財務狀況、財務績效及現金流量之影響說明如下：

A. 資產負債表認列之金額

(a) 使用權資產

使用權資產之帳面金額

	房屋及建築	合計
成本：		
110.1.1	\$2,830	\$2,830
本期新增	-	-
本期處分	(2,830)	(2,830)
110.12.31	\$-	\$-
109.1.1	\$2,830	\$2,830
本期新增	-	-
109.12.31	\$2,830	\$2,830
折舊：		
110.1.1	\$1,887	\$1,887
本期新增	943	943
本期處分	(2,830)	(2,830)
110.12.31	\$-	\$-
109.1.1	\$943	\$943
本期新增	944	944
109.12.31	\$1,887	\$1,887
淨帳面金額：		
110.12.31	\$-	\$-
109.12.31	\$943	\$943

(b) 租賃負債

	利率 (%)	110.12.31	109.12.31
租賃負債	1.1950%	\$-	\$955
流動		\$-	\$955
非流動		\$-	\$-

本公司民國一一〇年及一〇九年度租賃負債之利息費用請詳附註六.21(4)財務成本；民國一一〇年及一〇九年度租賃負債之到期分析請詳附註十二.5流動性風險管理。

B. 綜合損益表認列之金額

使用權資產之折舊

	110年度	109年度
房屋及建築	\$943	\$944

C. 承租人與租賃活動相關之現金流出

本公司於民國一一〇年及一〇九年度租賃之現金流出總額均為960千元。

20. 員工福利、折舊及攤銷費用功能別彙總表如下：

功能別	110年度			109年度		
	屬於營業	屬於營業	合計	屬於營業	屬於營業	合計

鎰勝工業股份有限公司個體財務報表附註(續)
(金額除另予註明者外，均以新臺幣千元為單位)

性質別	成本者	費用者		成本者	費用者	
員工福利費用						
薪資費用	\$52,537	\$79,394	\$131,931	\$47,988	\$75,984	\$123,972
勞健保費用	5,200	4,102	9,302	4,761	4,138	8,899
退休金費用	1,889	1,609	3,498	1,808	1,540	3,348
董事酬金	-	12,860	12,860	-	10,363	10,363
其他員工福利費用	4,532	1,382	5,914	3,288	1,222	4,510
折舊費用	9,568	2,428	11,996	8,329	1,365	9,694
攤銷費用	-	1,487	1,487	-	1,515	1,515

- (1) 本公司於民國一一〇年及一〇九年度之員工人數分別為144及141人，其中未兼任員工之董事人數分別為7人及6人。
- (2) 本公司民國一一〇年度平均員工福利費用1,100千元；民國一〇九年度平均員工福利費用1,062千元。
- (3) 本公司民國一一〇年度平均員工薪資費用963千元；民國一〇九年度平均員工薪資費用938千元。平均員工薪資費用調整變動增加3%及減少6%。
- (4) 本公司民國一一〇年度及一〇九年度監察人酬金分別為120千元及1,837千元。本公司已於民國一一〇年七月二十日設置審計委員會代替監察人。
- (5) 本公司薪資報酬政策(包括董事、經理人及員工)說明如下：本公司之董事酬金之政策、標準、組合及訂定酬金之程序係薪酬委員會依據本公司章程之規定提議，經提交董事會核准後再呈股東會報告後分派之。本公司董事酬金依公司章程第20條之規定，得按不超過當年度獲利5%額度內，做為當年度董事之酬勞，並考量公司營運成果，及參酌其對公司績效貢獻度，給予合理報酬；總經理及副總經理給付酬勞之政策，依據本公司「薪資管理辦法」及該職位於同業市場中的薪資水平、於公司內該職位的權責範圍以及對公司營運目標的貢獻度給付酬金。訂定酬金之程序，以本公司之「董事及經理人績效評估辦法」作為評核之依循，除參考公司整體的營運績效、產業未來經營風險及發展趨勢，亦參考個人的績效達成率及對公司績效的貢獻度，而給予合理報酬，相關績效考核及薪酬合理性均經薪資報酬委員會及董事會審核，並隨時視實際經營狀況及相關法令適時檢討酬金制度，以謀公司永續經營與風險控管之平衡。

本公司依章程規定年度如有獲利，應提撥不低於2%為員工酬勞及不高於5%為董事酬勞。但尚有累積虧損時，應預先保留彌補數額。前項員工酬勞發給股票或現金之對象，得包括符合一定條件之從屬公司員工，其條件及分配方式授權董事會決定之。員工酬勞以股票或現金方式分派時，應由董事會以董事三分之二以上之出席及出席董事過半數同意之決議行之，並報告股東會。有關董事會通過之員工酬勞及董事酬勞相關資訊，請至臺灣證券交易所之「公開資訊觀測站」查詢。

本公司民國一一〇年度依當年度之獲利狀況，分別以4.32%及1.51%估列員工酬勞及董事酬勞，並認列員工酬勞及董事酬勞金額分別為28,650千元及10,000千元；民國一〇九年度依當年度之獲利狀況，分別以3.99%及1.37%估列員工酬勞及董監酬勞，並認列員工酬勞及董監酬勞金額分別為26,220千元及9,000千元，前述金額帳列於薪資費用項下。

本公司於民國一一一年一月二十六日董事會決議以現金發放民國一一〇年度員工酬勞及董事酬勞分別為28,650千元及10,000千元。本公司民國一一〇年度實際配發員工酬勞與董事酬勞金額與民國一一〇年度財務報告以費用列帳之金額並無差異。

本公司於民國一一〇年二月三日董事會決議以現金發放民國一〇九年度員工酬勞與董監酬勞分別為26,220千元及9,000千元。本公司民國一〇九年度實際配發員工酬勞與董監酬勞金額與民國一〇九年度財務報告以費用列帳之金額並無差異。

21. 營業外收入及支出

(1) 利息收入

	110年度	109年度
按攤銷後成本衡量之金融資產	\$354	\$2,996

鎰勝工業股份有限公司個體財務報表附註(續)
(金額除另予註明者外，均以新臺幣千元為單位)

(2) 其他收入

	110年度	109年度
租金收入	\$2,556	\$2,556
股利收入	1,967	1,515
廉價購買利益	1,579	-
其他收入—其他	13,481	15,104
合 計	<u>\$19,583</u>	<u>\$19,175</u>

(3) 其他利益及損失

	110年度	109年度
淨外幣兌換(損失)利益	\$(8,506)	\$3,964
處分投資損失	-	(1,188)
透過損益按公允價值衡量之金融資產 利益(註1)	(2,273)	1,085
透過損益按公允價值衡量之金融負債 利益(註2)	8,044	15,645
其他損失—其他	(784)	(756)
合 計	<u>\$(3,519)</u>	<u>\$18,750</u>

註：

1. 係強制透過損益按公允價值衡量之金融資產所產生，包括評價調整、股利收入、利息收入及兌換損益等。
2. 係持有供交易金融負債所產生，包括評價調整、利息費用及兌換損益等。

(4) 財務成本

	110年度	109年度
銀行借款之利息	\$12,993	\$13,702
租賃負債之利息	5	17
合 計	<u>\$12,998</u>	<u>\$13,719</u>

22. 其他綜合損益組成部分

民國一一〇年度其他綜合損益組成部分如下：

	當期 當期產生	當期 重分類調整	其他 綜合損益	所得稅 (費用)	稅後金額
不重分類至損益之項目：					
確定福利計畫之再衡量數	\$(1,072)	\$-	\$(1,072)	\$-	\$(1,072)
透過其他綜合損益按公允價值衡量 之權益工具投資未實現評價損益	138,939	-	138,939	-	138,939
後續可能重分類至損益之項目：					
採用權益法認列之子公司、關聯企 業及合資之其他綜合損益之份額	4,321	-	4,321	(16,594)	(12,273)
合 計	<u>\$142,188</u>	<u>\$-</u>	<u>\$142,188</u>	<u>\$(16,594)</u>	<u>\$125,594</u>

民國一〇九年度其他綜合損益組成部分如下：

	當期 當期產生	當期 重分類調整	其他 綜合損益	所得稅 利益	稅後金額
不重分類至損益之項目：					
確定福利計畫之再衡量數	\$(4,514)	\$-	\$(4,514)	\$-	\$(4,514)
透過其他綜合損益按公允價值衡量 之權益工具投資未實現評價損益	19,833	-	19,833	-	19,833
後續可能重分類至損益之項目：					
採用權益法認列之子公司、關聯企 業及合資之其他綜合損益之份額	(72,395)	1,709	(70,686)	13,579	(57,107)

鎰勝工業股份有限公司個體財務報表附註(續)
(金額除另予註明者外，均以新臺幣千元為單位)

合 計 \$ (57,076) \$ 1,709 \$ (55,367) \$ 13,579 \$ (41,788)

23. 所得稅

(1) 民國一一〇年及一〇九年度所得稅費用主要組成如下：

認列於損益之所得稅

	110年度	109年度
當期所得稅費用(利益)：		
當期應付所得稅	\$52,256	\$58,732
當期已付所得稅	30,147	15,009
以前年度之當期所得稅於本年度之調整	(92)	827
遞延所得稅費用(利益)：		
與暫時性差異之原始產生及其迴轉有關之遞延所得稅費用	39,462	64,561
遞延所得稅資產之沖減(先前沖減之迴轉)	(3,645)	633
所得稅費用	<u>\$118,128</u>	<u>\$139,762</u>

認列於其他綜合損益之所得稅

	110年度	109年度
遞延所得稅費用(利益)：		
透過其他綜合損益按公允價值衡量之權益工具投資未實現評價損益	\$-	\$-
採用權益法認列之子公司、關聯企業及合資之其他綜合損益份額	16,594	(13,579)
合計	<u>\$16,594</u>	<u>\$(13,579)</u>

所得稅費用與會計利潤乘以所適用所得稅率之金額調節如下：

	110年度	109年度
來自於繼續營業單位之稅前淨利	<u>\$625,609</u>	<u>\$624,054</u>
按相關國家所得所適用之國內稅率計算之稅額	\$125,122	\$124,811
免稅收益之所得稅影響數	(841)	(471)
遞延所得稅資產/負債之所得稅影響數	(3,645)	633
以前年度之當期所得稅於本年度之調整	(92)	827
其他依稅法調整之所得稅影響數	(2,416)	13,962
認列於損益之所得稅費用合計	<u>\$118,128</u>	<u>\$139,762</u>

(2) 與下列項目有關之遞延所得稅資產(負債)餘額：

民國一一〇年度

	期初餘額	認列於損益	認列於其他		期末餘額
			綜合損益	兌換差額	
暫時性差異					
未實現兌換損(益)	\$ (15,563)	\$ 2,884	\$-	\$-	\$ (12,679)
未實現存貨跌價損失	867	-	-	-	867
備抵損失財稅差異	6,840	(5)	-	-	6,835
未實現佣金支出	979	83	-	-	1,062
透過損益按公允價值衡量之金融資產評價	1,030	(468)	-	-	562
未實現聯屬公司間利益(出售固定資產)	1,217	(1,217)	-	-	-
採用權益法之投資	(407,376)	(37,094)	(16,594)	-	(461,064)
土地增值稅準備	(12,082)	-	-	-	(12,082)
遞延所得稅(費用)/利益		<u>\$ (35,817)</u>	<u>\$ (16,594)</u>	<u>\$-</u>	
遞延所得稅資產/(負債)淨額	<u>\$ (424,088)</u>				<u>\$ (476,499)</u>

表達於資產負債表之資訊如下：

鎰勝工業股份有限公司個體財務報表附註(續)
(金額除另予註明者外，均以新臺幣千元為單位)

	認列於其他				期末餘額
	期初餘額	認列於損益	綜合損益	兌換差額	
遞延所得稅資產	\$10,933				\$9,326
遞延所得稅負債	\$(435,021)				\$(485,825)
民國一〇九年度					
	認列於其他				期末餘額
	期初餘額	認列於損益	綜合損益	兌換差額	
暫時性差異					
未實現兌換損(益)	\$(6,658)	\$(8,905)	\$-	\$-	\$(15,563)
未實現存貨跌價損失	867	-	-	-	867
備抵損失財稅差異	6,856	(16)	-	-	6,840
未實現佣金支出	733	246	-	-	979
透過損益按公允價值衡量之金融資產評價	2,656	(1,626)	-	-	1,030
未實現聯屬公司間利益(出售固定資產)	-	1,217	-	-	1,217
採用權益法之投資	(364,845)	(56,110)	13,579	-	(407,376)
土地增值稅準備	(12,082)	-	-	-	(12,082)
遞延所得稅(費用)/利益		\$(65,194)	\$13,579	\$-	
遞延所得稅資產/(負債)淨額	\$(372,473)				\$(424,088)
表達於資產負債表之資訊如下：					
遞延所得稅資產	\$11,112				\$10,933
遞延所得稅負債	\$(383,585)				\$(435,021)

(3) 與投資子公司相關之未認列遞延所得稅負債

本公司對於國外子公司之部分未分配盈餘於匯回時可能產生的應付所得稅，並未認列相關之遞延所得稅負債，因本公司已決定於可預見之未來，不會分配該部分子公司之未分配盈餘。截至民國一一〇年及一〇九年十二月三十一日止，未認列為遞延所得稅負債之應課稅暫時性差異金額皆為3,699,878千元。

(4) 所得稅申報核定情形

本公司營利事業所得稅申報業經稽徵機關核定至民國一〇八年度。

24. 每股盈餘

基本每股盈餘金額之計算，係以當期歸屬於本公司普通股持有人之淨利除以當期流通在外之普通股加權平均股數。

稀釋每股盈餘金額之計算，係以當期歸屬於本公司普通股持有人之淨利(經調整轉換公司債之利息後)除以當期流通在外之普通股加權平均股數加上所有具稀釋作用之潛在普通股轉換為普通股時將發行之加權平均普通股股數。

	110年度	109年度
(1) 基本每股盈餘		
本期淨利(千元)	\$507,481	\$484,292
基本每股盈餘期初流通在外股數(千股)	187,662	187,662
已行使之轉換公司債(千股)	-	-
基本每股盈餘之普通股加權平均股數(千股)	187,662	187,662
基本每股盈餘(元)	\$2.70	\$2.58
(2) 稀釋每股盈餘		
本期淨利(千元)	\$507,481	\$484,262

鎰勝工業股份有限公司個體財務報表附註(續)
(金額除另予註明者外，均以新臺幣千元為單位)

	110年度	109年度
轉換公司債之利息及嵌入性衍生工具評價(千元)	-	-
經調整稀釋效果後之本期淨利(千元)	\$507,481	\$484,262
基本每股盈餘之普通股加權平均股數(千股)	187,662	187,662
稀釋效果：		
員工酬勞—股票(千股)	720	656
轉換公司債(千股)	-	-
經調整稀釋效果後之普通股加權平均股數(千股)	188,382	188,318
稀釋每股盈餘(元)	\$2.69	\$2.57

於報導期間後至財務報表通過發布前，並無任何重大改變期末流通在外普通股或潛在普通股股數之其他交易。

七、關係人交易

於財務報導期間內與本公司有交易之關係人如下：

關係人名稱及關係

關係人名稱	與本公司之關係
MASTER LAKE INT'L LIMITED (B.V.I.)	本公司之子公司
YEAR SWEEP LIMITED (SAMOA)	本公司之子公司
I SHENG ELECTRIC WIRE & CABLE COMPANY (VIETNAM)	本公司之子公司
鎰勝電子科技(昆山)有限公司	本公司之子公司
鎰勝電子(深圳)有限公司	本公司之子公司
東莞大通電線有限公司	本公司之子公司
駿宇塑膠股份有限公司	本公司之子公司
WAYSBOOTH CO., LTD. (H.K.)	本公司之子公司
I SHENG VIET NAM TRADING AND SERVICE CO., LTD	本公司之子公司
I-SHENG COMPANY (BRASIL)	本公司之關聯企業
百淳投資有限公司	本公司之實質關係人
峯和投資有限公司	本公司之實質關係人
名富投資有限公司	本公司之實質關係人

與關係人間之重大交易事項

1. 銷貨

	110年度	109年度
子 公 司	\$173,453	\$120,960

本公司售予關係人之銷貨價格係由雙方參考市場行情議價辦理；關係人客戶為月結90~180天，非關係人部份國內客戶為月結90~120天，國外客戶為起運點60~90天。流通在外款項為無擔保、免計息且須以現金清償。對於應收關係人帳款並未收受任何保證。

2. 勞務收入

	110年度	109年度
子 公 司	\$150,547	\$137,139

上述勞務收入係依據被提供公司之營收百分比予以認列。

3. 進貨

	110年度	109年度
子 公 司	\$226,917	\$146,723

本公司向關係人進貨價格係由雙方參考市場行情議價辦理；本公司向關係人進貨之付款條件與一般廠商相當，其付款期限約為4個月。

4. 三角貿易進貨成本

	110年度	109年度
子 公 司		

鎰勝工業股份有限公司個體財務報表附註(續)

(金額除另予註明者外，均以新臺幣千元為單位)

鎰勝電子(深圳)有限公司	\$1,436,070	\$1,105,683
其他	183,882	174,105
合計	\$1,619,952	\$1,279,788
上述支付關係人三角貿易進貨成本之計價方式，係按成本加計合理利潤，付款方式係採月結90~120天T/T或與應收帳款抵帳，與一般進貨廠商付款條件尚無重大差異。		
5. 租賃－關係人		
<u>租金收入</u>		
	110年度	109年度
子公司	\$36	\$36
<u>使用權資產</u>		
	110.12.31	109.12.31
其他關係人		
百淳投資有限公司	\$-	\$236
峰和投資有限公司	-	236
名富投資有限公司	-	471
合計	\$-	\$943
<u>租賃負債</u>		
	110.12.31	109.12.31
其他關係人		
百淳投資有限公司	\$-	\$239
峰和投資有限公司	-	239
名富投資有限公司	-	477
合計	\$-	\$955
<u>利息費用</u>		
	110年度	109年度
其他關係人	\$5	\$17
6. 其他收入		
	110年度	109年度
子公司		
I SHENG ELECTRIC WIRE & CABLE COMPANY (VIETNAM)	\$225	\$3,720
其他	550	71
合計	\$775	\$3,791
7. 應收帳款－關係人		
	110.12.31	109.12.31
子公司		
I SHENG ELECTRIC WIRE & CABLE COMPANY (VIETNAM)	\$131,731	\$45,381
8. 應付帳款－關係人		
	110.12.31	109.12.31
子公司		
MASTER LAKE INT'L LIMITED (B.V.I.)	\$101,423	\$142,371
鎰勝電子(深圳)有限公司	973,671	956,301
其他	17,309	10,346
合計	\$1,092,403	\$1,109,018
9. 其他應收款－關係人		
	110.12.31	109.12.31

鎰勝工業股份有限公司個體財務報表附註(續)
(金額除另予註明者外，均以新臺幣千元為單位)

子公司

MASTER LAKE INT'L LIMITED (B.V.I.)	\$-	\$122,625
I SHENG ELECTRIC WIRE & CABLE COMPANY (VIETNAM)	415,770	-
其 他	4,433	13,459
小 計	420,203	136,084
本公司之關聯企業		
I-SHENG COMPANY (BRASIL)	9,342	4,047
合 計	\$429,545	\$143,131

資金融通情形如下：

110.12.31

無此情事。

109.12.31

	最高金額	期末餘額	年利率	利息收入	應收利息
I-SHENG COMPANY (BRASIL)	\$20,989	\$-	7%	\$936	\$-
10. 其他應付款－關係人				110.12.31	109.12.31
子 公 司					
鎰勝電子(深圳)有限公司				\$293,569	\$191,237
MASTER LAKE INT'L LIMITED (B.V.I.)				255,429	-
其 他				31,642	-
合 計				\$580,640	\$191,237

11. 長期應付款－關係人

資金融通情形如下：

110年度

子 公 司	最高餘額	期末餘額	利率區間	全年度利息總額
Year Sweep Limited (SAMOA)	\$1,106,600	\$1,106,600	-%	\$-

109年度

子 公 司	最高餘額	期末餘額	利率區間	全年度利息總額
Year Sweep Limited (SAMOA)	\$599,700	\$561,900	-%	\$-

12. 本公司民國一一〇年及一〇九年度向關係人鎰勝電子科技(昆山)有限公司購買設備金額分別為241千元及245千元。

13. 截至民國一一〇年及一〇九年十二月三十一日止，本公司為關係企業背書保證而開立保證票分別為110,660千元及312,380千元，另請詳附表二。

14. 本公司主要管理人員之薪酬

	110.12.31	109.12.31
短期員工福利	\$10,335	\$11,779
退職後福利	160	160
合 計	\$10,495	\$11,939

八、質押之資產

本公司計有下列資產作為擔保品：

項 目	110.12.31	109.12.31	擔保債務內容
-----	-----------	-----------	--------

鎰勝工業股份有限公司個體財務報表附註(續)
(金額除另予註明者外,均以新臺幣千元為單位)

土地	\$131,646	\$131,646	長短期借款
房屋及建築	23,631	24,704	長短期借款
按攤銷後成本衡量之金融資產			
— 定期存款—質押	1,506	57,922	短期借款、信用狀
合計	\$156,783	\$214,272	

九、重大或有負債及未認列之合約承諾

1. 截至民國一一〇年十二月三十一日止,本公司因借款所開立之保證票據為新臺幣1,250,000千元及美金8,000千元。

2. 本公司已開立未使用信用狀金額明細如下(外幣係以千元為單位):

幣別	已開立未使用信用狀金額		
美金	USD 50		
3. 本公司已簽訂重大設備合約明細如下:			
合約總價	合約總價	已付金額	未付金額
新增設備工程	\$29,032	\$11,358	\$17,674

上開已付工程款係列於非流動資產—預付設備款項下。

十、重大之災害損失

無此事項。

十一、重大之期後事項

無此事項。

十二、其他

1. 金融工具之種類

	110.12.31	109.12.31
透過損益按公允價值衡量之金融資產:		
強制透過損益按公允價值衡量(流動及非流動)	\$60,116	\$36,234
透過其他綜合損益按公允價值衡量之金融資產	308,407	168,268
按攤銷後成本衡量之金融資產		
現金及約當現金(不含庫存現金)	752,330	541,462
按攤銷後成本衡量之金融資產	1,506	112,466
應收票據	61,753	54,171
應收帳款	1,014,474	660,940
其他應收款	433,072	144,297
存出保證金	-	5,619
小計	2,263,135	1,518,955
合計	\$2,631,658	\$1,723,457
金融負債		
	110.12.31	109.12.31
攤銷後成本衡量之金融負債:		
短期借款	\$1,950,000	\$1,850,000
應付款項(包含長期應付款)	2,995,169	2,052,985
租賃負債(流動及非流動)	-	955
存入保證金	620	620
小計	4,945,789	3,904,560
透過損益按公允價值衡量之金融負債:		
持有供交易	2,808	5,149
合計	\$4,948,597	\$3,909,709

2. 財務風險管理目的與政策

本公司財務風險管理目標主要為管理營運活動相關之市場風險、信用風險及流動性風險,本公司依公司之政策及風險偏好,進行前述風險之辨認、衡量及管理。

本公司對於前述財務風險管理已依相關規範建立適當之政策、程序及內部控制,重要財務活動須經董事會依相關規範及內部控制制度進行覆核。於財務管理活動執行期間,本公司須確實遵循所訂定之財務風險管理之相關規定。

3. 市場風險

本公司之市場風險係金融工具因市場價格變動,導致其公允價值或現金流量波動之風險,市場風險主要包括匯率風險、利率風險及其他價格風險(例如權益工具)。

實務上極少發生單一風險變數單獨變動之情況,且各風險變數之變動通常具關聯性,惟以下各風險之敏感度分析並未考慮相關風險變數之交互影響。

匯率風險

本公司匯率風險主要與營業活動(收入或費用所使用之貨幣與本公司功能性貨幣不同時)

鎰勝工業股份有限公司個體財務報表附註(續)

(金額除另予註明者外，均以新臺幣千元為單位)

及國外營運機構淨投資有關。

本公司之應收外幣款項與應付外幣款項之部分幣別相同，此時，部位相當部分會產生自然避險效果，針對部分外幣款項則使用遠期換匯換利交易以管理匯率風險，基於前述自然避險及以遠期換匯換利交易之方式管理匯率風險不符合避險會計之規定，因此未採用避險會計；另國外營運機構淨投資係屬策略投資，因此，本公司未對此進行避險。

本公司匯率風險之敏感度分析主要針對財務報導期間結束日之主要外幣貨幣性項目，其相關之外幣升值/貶值對本公司損益之影響。本公司之匯率風險主要受美金匯率波動影響，具重大影響之外幣金融資產、負債及敏感度分析資訊如下：

當新臺幣對美金升值/貶值1%時，對本公司於民國一一〇年及一〇九年度之淨利將分別增加/減少11,432千元及8,621千元。

利率風險

利率風險係因市場利率之變動而導致金融工具之公允價值或未來現金流量波動之風險，本公司之利率風險主要係來自於浮動利率投資、固定利率借款及浮動利率借款。

本公司以維持適當之固定及浮動利率之組合，以管理利率風險。

有關利率風險之敏感度分析主要針對財務報導期間結束日之利率暴險項目，包括浮動利率投資及浮動利率借款，並假設持有一個會計年度，當利率上升/下降1%，對本公司於民國一一〇年及一〇九年度之淨利將分別減少/增加96千元及89千元。

權益價格風險

本公司持有之基金與權益證券，其公允價值會因該等投資標的未來價值之不確定性而受影響。本公司持有之基金與權益證券屬透過損益按公允價值衡量及透過其他綜合損益按公允價值衡量。本公司藉由多角化投資並針對單一及整體之權益證券投資設定限額，以管理權益證券之價格風險。權益證券之投資組合資訊需定期提供予本公司之高階管理階層，董事會則須對所有之權益證券投資決策進行複核及核准。

屬透過損益按公允價值衡量之基金及上市櫃權益證券，當該等權益證券價格上升/下降1%，對本公司於民國一一〇年及一〇九年度之淨利將分別增加/減少601千元及362千元。

其他權益工具或與權益工具連結之衍生工具之公允價值層級屬第三等級者，敏感度分析資訊請詳附註十二.9。

4. 信用風險管理

信用風險係指交易對手無法履行合約所載之義務，並導致財務損失之風險。本公司之信用風險係因營業活動(主要為應收帳款及票據)及財務活動(主要為銀行存款及各種金融工具)所致。每一業務單位係依循信用風險之政策、程序及控制以管理信用風險。所有交易對手之信用風險評估係綜合考量該等交易對手之財務狀況、信評機構之評等、以往之歷史交易經驗、目前經濟環境以及本公司內部評等標準等因素，本公司亦於適當時機使用某些信用增強工具(例如預收貨款等)，以降低特定交易對手之信用風險。

本公司截至民國一一〇年及一〇九年十二月三十一日止，前十大客戶應收款項占本公司應收款項餘額之百分比分別為35.90%及38.76%，其餘應收款項之信用風險並無顯著集中之情況。本公司之財務部依照公司政策管理銀行存款、固定收益證券及其他金融工具之信用風險。由於本公司之交易對象係由內部之控管程序決定，屬信用良好之銀行及具有投資等級之金融機構及公司組織，無重大之履約疑慮，故無重大之信用風險。

本公司採用國際財務報導準則第9號規定評估預期信用損失，除應收款項外，其餘非屬透過損益按公允價值衡量之債務工具投資，其原始購入係以信用風險低者為前提，於每一資產負債表日評估自原始認列後信用風險是否顯著增加，以決定衡量備抵損失之方法及其損失率。本公司之信用風險評估相關資訊如下：

信用風險等級	指標	預期信用損失衡量方法	總帳面金額	
			110.12.31	109.12.31
信用風險低	交易對手為信用良好者	12個月逾期信用損失	\$1,506	\$112,466
已信用減損	其他已減損證據	存續期間預期信用損失	\$37,203	\$37,203
簡化法(註)	(註)	存續期間預期信用損失	\$1,076,391	\$715,301

註：採用簡化法(以存續期間預期信用損失衡量備抵損失)，包括應收票據及應收帳款。

另本公司於評估無法合理預期將收回金融資產時(例如發行人或債務人之重大財務困難，或已破產)，則予以沖銷。

5. 流動性風險管理

本公司藉由現金及約當現金及銀行借款等合約以維持財務彈性。下表係彙總本公司金融負債之合約所載付款之到期情形，依據最早可能被要求還款之日期並以其未折現現金流量編製，所列金額亦包括約定之利息。以浮動利率支付之利息現金流量，其未折現之利息金額係依據報導期間結束日殖利率曲線推導而得。

鎰勝工業股份有限公司個體財務報表附註(續)

(金額除另予註明者外，均以新臺幣千元為單位)

非衍生金融負債

	短於一年	二至三年	四至五年	五年以上	合計
110.12.31					
短期借款	\$1,954,347	\$-	\$-	\$-	\$1,954,347
應付款項	1,888,569	553,300	553,300	-	2,995,169
租賃負債	-	-	-	-	-
109.12.31					
短期借款	\$1,854,412	\$-	\$-	\$-	\$1,854,412
應付款項	1,491,085	-	561,900	-	2,052,985
租賃負債	960	-	-	-	960

6. 來自籌資活動之負債之調節

民國一一〇年度負債之調節資訊：

	短期借款	長期應付款	租賃負債	來自籌資活動之負債總額
110.1.1	\$1,850,000	\$561,900	\$955	\$2,412,855
現金流量	100,000	544,700	(955)	643,745
非現金之變動	-	-	-	-
110.12.31	\$1,950,000	\$1,106,600	\$-	\$3,056,600

民國一〇九年度之負債之調節資訊：

	短期借款	長期應付款	租賃負債	來自籌資活動之負債總額
109.1.1	\$1,800,000	\$599,700	\$1,898	\$2,401,598
現金流量	50,000	-	(943)	49,057
非現金之變動	-	(37,800)	-	(37,800)
109.12.31	\$1,850,000	\$561,900	\$955	\$2,412,855

7. 金融工具之公允價值

(1) 公允價值所採用之評價技術及假設

公允價值係指於衡量日，市場參與者間在有秩序之交易中出售資產所能收取或移轉負債所需支付之價格。本公司衡量或揭露金融資產及金融負債公允價值所使用之方法及假設如下：

- 現金及約當現金、應收款項、應付款項及其他流動負債之帳面金額為公允價值之合理近似值，主要係因此類工具之到期期間短。
- 於活絡市場交易且具標準條款與條件之金融資產及金融負債，其公允價值係參照市場報價決定(包括上市櫃股票、受益憑證)。
- 無活絡市場交易之權益工具(包括無活絡市場之公開發行公司股票及未公開發行公司股票)採市場法估計公允價值，係以相同或可比公司權益工具之市場交易所產生之價格及其他攸關資訊(例如缺乏流通性折價因素、類似公司股票本益比、類似公司股票股價淨值比等輸入值)推估公允價值。
- 無活絡市場報價之債務類工具投資、銀行借款及其他非流動負債，公允價值係以交易對手報價或評價技術決定，評價技術係以現金流量折現分析為基礎決定，其利率及折現率等假設主要係參考類似工具相關資訊(例如櫃買中心參考殖利率曲線、Reuters商業本票利率平均報價及信用風險等資訊)。

(2) 以攤銷後成本衡量金融工具之公允價值

本公司以攤銷後成本衡量之金融工具之帳面價值為公允價值之合理近似值。

(3) 金融工具公允價值層級相關資訊

本公司金融工具公允價值層級資訊請詳附註十二.9。

8. 衍生工具

本公司截至民國一一〇年及一〇九年十二月三十一日止，持有未符合避險會計且尚未到期之衍生工具相關資訊如下：

遠期換匯換利交易

遠期換匯換利交易合約係為管理部分交易之暴險部位，但未指定為避險工具。本公司承作之遠期換匯換利交易合約交易情形如下：

民國一一〇年十二月三十一日

鎰勝工業股份有限公司個體財務報表附註(續)
(金額除另予註明者外，均以新臺幣千元為單位)

項目	合約金額	期間
遠期換匯換利交易	買入人民幣賣權40,000千元	110年10月15日至111年1月14日
遠期換匯換利交易	買入人民幣賣權7,000千元	110年10月21日至111年1月21日
遠期換匯換利交易	買入美元賣權5,000千元	110年3月17日至111年3月17日
遠期換匯換利交易	買入美元賣權5,000千元	110年8月26日至111年2月25日

民國一〇九年十二月三十一日

項目	合約金額	期間
遠期換匯換利交易	買入人民幣賣權40,000千元	109年7月15日至110年1月15日
遠期換匯換利交易	買入人民幣賣權7,000千元	109年7月21日至110年1月21日
遠期換匯換利交易	買入美元賣權5,000千元	109年8月31日至110年2月26日
遠期換匯換利交易	買入美元賣權5,000千元	109年9月3日至110年3月3日
遠期換匯換利交易	買入美元賣權5,000千元	109年9月16日至110年3月17日

對於遠期換匯換利交易，主要係規避淨資產或淨負債之匯率變動風險，到期時有相對之現金流入或流出，且公司之營運資金亦足以支應，不致有重大之現金流量風險。

9. 公允價值層級

(1) 公允價值層級定義

以公允價值衡量或揭露之所有資產及負債，係按對整體公允價值衡量具重要性之最低等級輸入值，歸類其所屬公允價值層級。各等級輸入值如下：

第一等級：於衡量日可取得之相同資產或負債於活絡市場之報價(未經調整)。

第二等級：資產或負債直接或間接之可觀察輸入值，但包括於第一等級之報價者除外。

第三等級：資產或負債之不可觀察輸入值。

對以重複性基礎認列於財務報表之資產及負債，於每一報導期間結束日重評估其分類，以決定是否發生公允價值層級之各等級間之移轉。

(2) 公允價值衡量之層級資訊

本公司未有非重複性按公允價值衡量之資產，重複性資產及負債之公允價值層級資訊列示如下：

民國一一〇年十二月三十一日：

	第一等級	第二等級	第三等級	合計
<u>以公允價值衡量之資產：</u>				
透過損益按公允價值衡量之金融資產				
基金	\$60,116	\$-	\$-	\$60,116
透過其他綜合損益按公允價值衡量				
透過其他綜合損益按公允價值衡量之權益工具	-	-	308,407	308,407
<u>以公允價值衡量之負債：</u>				
透過損益按公允價值衡量之金融負債				
遠期換匯換利交易	-	2,808	-	2,808

民國一〇九年十二月三十一日：

	第一等級	第二等級	第三等級	合計
<u>以公允價值衡量之資產：</u>				
透過損益按公允價值衡量之金融資產				
基金	\$36,234	\$-	\$-	\$36,234
透過其他綜合損益按公允價值衡量				
透過其他綜合損益按公允價值衡量之權益工具	-	-	168,268	168,268
<u>以公允價值衡量之負債：</u>				

鎰勝工業股份有限公司個體財務報表附註(續)

(金額除另予註明者外，均以新臺幣千元為單位)

透過損益按公允價值衡量之金融負債

遠期換匯換利交易 - 5,149 - 5,149

公允價值層級第一等級與第二等級間之移轉

於民國一一〇年及一〇九年度間，本公司重複性公允價值衡量之資產及負債，並無公允價值層級第一等級與第二等級間之移轉。

重複性公允價值層級第三等級之變動明細

本公司重複性公允價值衡量之資產及負債屬公允價值層級第三等級者，期初至期末餘額之調節列示如下：

	資產
	透過其他綜合損益按公允價值衡量
	股票
110.1.1	\$168,268
110年1月1日至12月31日認列總利益：	
認列於其他綜合損益(列報於「透過其他綜合損益按公允價值衡量之權益工具投資未實現評價損益」)	138,939
110年1月1日至12月31日取得	2,700
110年1月1日至12月31日處分	(1,500)
110.12.31	\$308,407
	資產
	透過其他綜合損益按公允價值衡量
	股票
109.1.1	\$118,435
109年1月1日至12月31日認列總利益：	
認列於其他綜合損益(列報於「透過其他綜合損益按公允價值衡量之權益工具投資未實現評價損益」)	19,833
109年1月1日至12月31日取得	30,000
109.12.31	\$168,268

公允價值層級第三等級之重大不可觀察輸入值資訊

本公司公允價值層級第三等級之重複性公允價值衡量之資產，用於公允價值衡量之重大不可觀察輸入值如下表所列示：

民國一一〇年十二月三十一日：

	評價技術	重大		輸入值與公允價值關係	輸入值與公允價值關係之敏感度分析價值關係
		不可觀察輸入值	量化資訊		
金融資產：					
透過其他綜合損益按公允價值衡量					
股票	市場法	類似公司股價淨值比	0.89~7.03	類似公司股價淨值比	當類似公司股價淨值比上升(下降)1%，對本公司權益將增加/減少730千元
		缺乏流通性折價	20%	缺乏流通性之程度	當缺乏流通性之程度百分比上升(下降)5%，對本公司權益將減少/增加18,250千元

民國一〇九年十二月三十一日：

評價技術	重大	量化資訊	輸入值與	輸入值與公允價
------	----	------	------	---------

鎰勝工業股份有限公司個體財務報表附註(續)
(金額除另予註明者外，均以新臺幣千元為單位)

	不可觀察輸入值	公允價值 關係	值關係之敏感度 分析價值關係
金融資產：			
透過其他綜合 損益按公允價 值衡量			
股票	市場法	類似公司 股價淨值比	當類似公司 股價淨值比上升(下 降)1%，對本公司 權益將增加/減少 386千元
		類似公司 股價淨值比	當類似公司 股價淨值比上升(下 降)1%，對本公司 權益將增加/減少 386千元
		缺乏流通性折價	當缺乏流通性之 百分比上升(下 降)5%，對本公司 權益將減少/增加 9,638千元
		20%	當缺乏流通性之 百分比上升(下 降)5%，對本公司 權益將減少/增加 9,638千元

第三等級公允價值衡量之評價流程

本公司財會部門負責進行公允價值驗證，藉獨立來源資料使評價結果貼近市場狀態、確認資料來源係獨立、可靠、與其他資源一致以及代表可執行價格，並於每一報導日依據公司會計政策須作重衡量或重評估之資產及負債之價值變動進行分析，以確保評價結果係屬合理。

10.具重大影響之外幣金融資產及負債資訊

	110.12.31		
	外幣	匯率	新臺幣
金融資產			
貨幣性項目：			
美金	\$64,203	27.665	\$1,776,192
人民幣	4,653	4.351	20,245
歐元	2,424	31.44	76,225
港幣	3,612	3.549	12,818
日幣	97,754	0.240	23,481
非貨幣性項目：			
港幣	\$479,173	3.549	\$1,700,584
越南盾	288,190,769	0.0012	351,593
巴西雷亞爾	27,965	4.9745	139,110
美金	1,312	27.665	36,293
金融負債			
貨幣性項目：			
美金	\$105,525	27.665	\$2,919,356
港幣	8,848	3.549	31,401
		109.12.31	
	外幣	匯率	新臺幣
金融資產			
貨幣性項目：			
美金	\$37,936	28.095	\$1,065,815
人民幣	1,860	4.334	8,060
歐元	1,759	34.42	60,529
港幣	3,047	3.624	11,044
日幣	81,535	0.273	22,259
非貨幣性項目：			
港幣	\$442,341	3.624	\$1,603,042

鎰勝工業股份有限公司個體財務報表附註(續)
(金額除另予註明者外，均以新臺幣千元為單位)

越南盾	301,649,919	0.0012	361,980
巴西	24,062	5.4083	130,134
美金	1,843	28.095	51,818
金融負債			
貨幣性項目：			
美金	\$68,620	28.095	\$1,927,884

由於本公司之外幣交易種類繁多，故無法按各重大影響之外幣幣別揭露貨幣性金融資產及金融負債之兌換損益資訊。本公司一一〇年及一〇九年之外幣兌換(損)益分別為(8,506)仟元及3,964仟元。

上述資訊係以外幣帳面金額為基礎揭露。

11. 資本管理

本公司資本管理之最主要目標，係確認維持健全之信用評等及良好之資本比率，以支持企業營運及股東權益之極大化。本公司依經濟情況以管理並調整資本結構，可能藉由調整股利支付、返還資本或發行新股以達成維持及調整資本結構之目的。

十三、 附註揭露事項

1. 重大交易事項相關資訊：

- (1) 資金貸與他人：詳附表一。
- (2) 為他人背書保證：詳附表二。
- (3) 期末持有有價證券情形：詳附表三。
- (4) 累積買進或賣出同一有價證券之金額達新臺幣三億元或實收資本額百分之二十以上：無。
- (5) 取得不動產之金額達新臺幣三億元或實收資本額百分之二十以上：無。
- (6) 處分不動產之金額達新臺幣三億元或實收資本額百分之二十以上：無。
- (7) 與關係人進、銷貨之金額達新臺幣一億元或實收資本額百分之二十以上：詳附表五。
- (8) 應收關係人款項達新臺幣一億元或實收資本額百分之二十以上：詳附表六。
- (9) 從事衍生性商品交易：詳附註十二.8。

2. 轉投資事業相關資訊：

- (1) 對非屬大陸地區之被投資公司直接或間接具有重大影響、控制或合資控制者，應揭露其名稱、所在地區、主要營業項目、原始投資金額、期末持股情形、本期損益及認列之投資損益：詳附表七。
- (2) 本公司對被投資公司直接或間接具控制能力者，被投資公司之重大交易事項相關資訊：
 - A. 資金貸與他人：詳附表一。
 - B. 為他人背書保證：無。
 - C. 期末持有有價證券情形：詳附表三。
 - D. 累積買進或賣出同一有價證券之金額達新臺幣三億元或實收資本額百分之二十以上：附表四。
 - E. 取得不動產之金額達新臺幣三億元或實收資本額百分之二十以上：無。
 - F. 處分不動產之金額達新臺幣三億元或實收資本額百分之二十以上：無。
 - G. 與關係人進、銷貨之金額達新臺幣一億元或實收資本額百分之二十以上：詳附表五。
 - H. 應收關係人款項金額達新臺幣一億元或實收資本額百分之二十以上：詳附表六。
 - I. 從事衍生性商品交易：無。

3. 大陸投資資訊：

- (1) 大陸被投資公司名稱、主要營業項目、實收資本額、投資方式、資金匯出入情形、持股比例、投資損益、期末投資帳面價值、已匯回投資損益及赴大陸地區投資限額情形：詳附表八。
- (2) 與大陸被投資公司直接或間接經由第三地區所發生下列之重大交易事項，及其價格、付款條件及未實現損益明細如下：
 - A. 進貨金額及百分比與相關應付款項之期末餘額及百分比：詳附表五。
 - B. 銷貨金額及百分比與相關應收款項之期末餘額及百分比：詳附表五。
 - C. 財產交易金額及其所產生之損益數額：無。
 - D. 票據背書保證或提供擔保品之期末餘額及其目的：詳附表二。
 - E. 資金融通之最高餘額、期末餘額、利率區間及當期利息總額：無。
 - F. 其他對當期損益或財務狀況有重大影響之交易事項，如勞務之提供或收受等：無。

4. 主要股東資訊：詳附表九。

鎰勝工業股份有限公司



董事長

黃子成





2021
Annual Report