

股票代號：6115

年報查詢網址：
<http://mops.twse.com.tw>
本公司網址：
<http://www.isheng.com.tw>



鎰勝工業股份有限公司

I-SHENG ELECTRIC WIRE & CABLE CO., LTD

106

年度年報



中華民國 107 年 6 月 20 日 刊印

一、發言人、代理發言人姓名、職稱、聯絡電話及電子郵件信箱：

發 言 人：高 事 榮 職 稱：財務部經理

代理發言人：丁 文 蓮 職 稱：管理部經理

電 話：(03)328-2391 E-mail：dillen@isheng.com.tw

二、總公司、分公司、工廠之地址及電話：

地 址：桃園市龜山區大華里頂湖路 50.52 號

電 話：(03)328-2391

三、股票過戶機構之名稱、地址、網址及電話：

永豐金證券股份有限公司股務代理部

地 址：台北市博愛路 17 號 3 樓

網 址：<http://www.sinopacsecurities.com>

電 話：(02)2381-6288

四、最近年度財務報告簽證會計師姓名、事務所名稱、地址、網址及電話：

會計師姓名：蕭翠慧、黃建澤

事務所名稱：安永聯合會計師事務所

地 址：台北市基隆路一段三三三號九樓

網 址：<http://www.ey.com>

電 話：(02)2757-8888

五、海外有價證券掛牌買賣之交易場所名稱及查詢方式：無。

六、公司網址：

Home Page: <http://www.isheng.com.tw>

目 錄

壹、致股東報告書	1
貳、公司簡介	3
一、設立日期	3
二、公司沿革	3
參、公司治理報告	5
一、組織系統	5
二、董事、監察人、總經理、副總經理、協理、各部門及分支機構主管資料	6
三、最近年度支付董事、監察人、總經理及副總經理之酬金	7
四、公司治理運作情形	9
五、會計師公費資訊	16
六、更換會計師資訊	17
七、公司之董事長、總經理、負責財務或會計事務之經理人，最近一年內曾任職於簽證會計師所屬事務所或其關係企業者	17
八、最近年度及截至年報刊印日止，董事、監察人、經理人及持股比例超過百分之十之股東股權移轉及股權質押變動情形	17
九、持股比例占前十名之股東，其相互間為關係人或為配偶、二親等以內之親屬關係之資訊	17
十、公司、公司之董事、監察人、經理人及公司直接或間接控制之事業對同一轉投資事業之持股數，並合併計算綜合持股比率	17
肆、募資情形	18
一、資本及股份	18
二、公司債辦理情形	20
三、特別股辦理情形	20
四、海外存託憑證辦理情形	20
五、員工認股權憑證辦理情形	20
六、限制員工權利新股辦理情形	20
七、併購或受讓他公司股份發行新股辦理情形	20
八、資金運用計劃執行情形	20
伍、營運概況	21
一、業務內容	21
二、市場及產銷概況	25
三、最近二年度從業員工資料	29
四、環保支出資訊	30
五、勞資關係	30
六、重要契約	32

陸、財務概況	33
一、最近五年度簡明財務資料、會計師姓名及查核意見	33
二、最近五年度財務分析	37
三、監察人審查報告書	40
四、會計師查核報告及相關報表和附註	40
五、最近年度會計師查核簽證之個體財務報告	40
六、公司及關係企業最近年度及截至年報刊印日止，如有發生財務週轉困難情事，應列明其對本公司財務狀況之影響	40
柒、財務狀況及財務績效之檢討與分析與風險事項	41
一、財務狀況	41
二、財務績效	41
三、現金流量	42
四、最近年度重大資本支出對財務業務之影響	42
五、轉投資政策、獲利或虧損主因、改善計畫及未來一年投資計畫	42
六、風險事項	42
七、其他重要事項	43
捌、特別記載事項	44
一、關係企業相關資料	44
二、私募有價證券應揭露事項	46
三、子公司持有或處分本公司股票情形	46
四、其他必要補充說明	46
玖、最近年度及截至年報刊印日止如發生證券交易法第三十六條第二項第二款所定對股東權益或證券價格有重大影響之事項	46

鎰勝工業股份有限公司

壹、致股東報告書

106 年全球景氣大致穩健，但在油價、銅價等原物料價格持續上漲及台幣大幅升值情況下，對於國內電子產業營運成本持續增加。在 3C 下游系統應用市場方面，近年來消費者對行動裝置及平板電腦需求減少，使得產品所配備的電源連接線(器)數量精簡。惟全球電動汽車產業蓬勃發展，電動車除了改變汽車市場，也帶動車用電子需求增加，未來電子零組件廠商如何擠身電動車市場，在供應鏈中適時的卡位，將會是重要的關鍵。上述這些因素使得全球電源連接線(器)市場營運狀況充滿挑戰。以下茲就 106 年度營運成果、研究發展以及 107 年度營業計劃簡要報告如下：

106 年度營運狀況

一、營業成果：

個體財務報表

幣別：新臺幣千元

項 目	106 年度	105 年度
營業收入	3,140,964	3,631,363
稅後淨利	454,762	731,976
每股盈餘(元)	2.44	4.08

合併財務報表

幣別：新臺幣千元

項 目	106 年度	105 年度
營業收入	7,052,868	6,974,574
稅後淨利	454,762	731,976
每股盈餘(元)	2.44	4.08

二、預算執行情形：本公司未公告財務預測，故不予以分析。

三、106 年 12 月 31 日財務狀況：

個體財務報表

幣別：新臺幣千元

項 目	106 年度	105 年度
資產總額	8,841,777	8,858,151
負債總額	3,808,350	3,703,146
股東權益	5,033,427	5,155,005
每股淨值	26.82	28.60

合併財務報表

幣別：新臺幣千元

項 目	106 年度	105 年度
資產總額	8,245,044	8,428,986
負債總額	3,211,617	3,273,981
股東權益	5,033,427	5,155,005
每股淨值	26.82	28.60

四、106 年財務結構及獲利能力數據如下表：

個體財務報表

項 目		106 年度	105 年度
財務結構 (%)	負債佔資產比率	43.07	41.80
	長期資金佔不動產、廠房及設備比率	2,788.48	2,828.69
償債能力 (%)	流動比率	58.78	62.71
	速動比率	57.55	61.47
獲利能力 (%)	資產報酬率	5.27	8.76
	股東權益報酬率	8.93	14.10
	純益率	15.04	20.64

合併財務報表

項 目		106 年度	105 年度
財務結構 (%)	負債佔資產比率	38.95	38.84
	長期資金佔不動產、廠房及設備比率	779.82	760.48
償債能力 (%)	流動比率	234.91	236.68
	速動比率	212.87	217.11
獲利能力 (%)	資產報酬率	5.63	9.00
	股東權益報酬率	8.93	14.10
	純益率	6.45	10.49

五、研究發展狀況：本年度投入之研發費用為新台幣 126,666 千元，較去年度的 184,544 千元減少 31.36%，本公司持續改良生產效能及製程，協調並整合各廠資源，減少浪費無效率的作業程序及支出，提升公司的競爭力。

107 年本公司營運計劃：

- (1) 持續進行產品研究開發，以配合未來產品需求，維持公司之競爭優勢。
- (2) 為降低生產成本及分散投資風險，本公司持續擴大東南亞投資及營運規模。
- (3) 本公司持續更新先進設備及推動製程整合，以提昇生產效率並有效降低成本。
- (4) 多角化發展產品線，擴大服務層面，開發潛在客群，以提高營業額、提高市場佔有率。
- (5) 進行集團企業租稅規劃，降低全球有效稅負，達成合法節稅之目標。

未來展望

在傳統 AC 電源連接線(器)產品方面，本公司將持續拓展電動汽(機)車、白色家電、遊戲機及 VR 虛擬實境穿戴式產品專用電源連接線(器)之市場。另外，在 USB 傳輸介面上，本公司亦投入 USB3.1 線材及 TYPE-C 連接器生產、開發及銷售。在全球市場布局上亦將持續擴大東南亞市場投資；另外，我們將持續以低成本，高品質的產品來服務客戶進而擴大市佔率。相信在所有同仁的辛勤努力下，今年表現將令人期待。最後，本人謹代表鎰勝工業股份有限公司向各位股東女士、先生今天的光臨指教及過去對本公司的支持表示誠摯的謝意。希望各位股東繼續對本公司給予指導與支持，讓本公司再創佳績。

董事長 黃子成



總經理 方義雄



會計主管 高事榮



貳、公司簡介

一、設立日期：民國 75 年 11 月 25 日

二、公司沿革：

本公司於民國 75 年 11 月 25 日於林口第四工業區設立原名鎰順工業股份有限公司，主要產品為資訊、通訊及消費性電子產品之電源線連接器、電源傳輸線、網路線、電子訊號線等。本公司設立以來不僅重視人才培育，更積極開發新產品以供應國內外市場所需，以穩健、踏實的經營理念服務於業界。

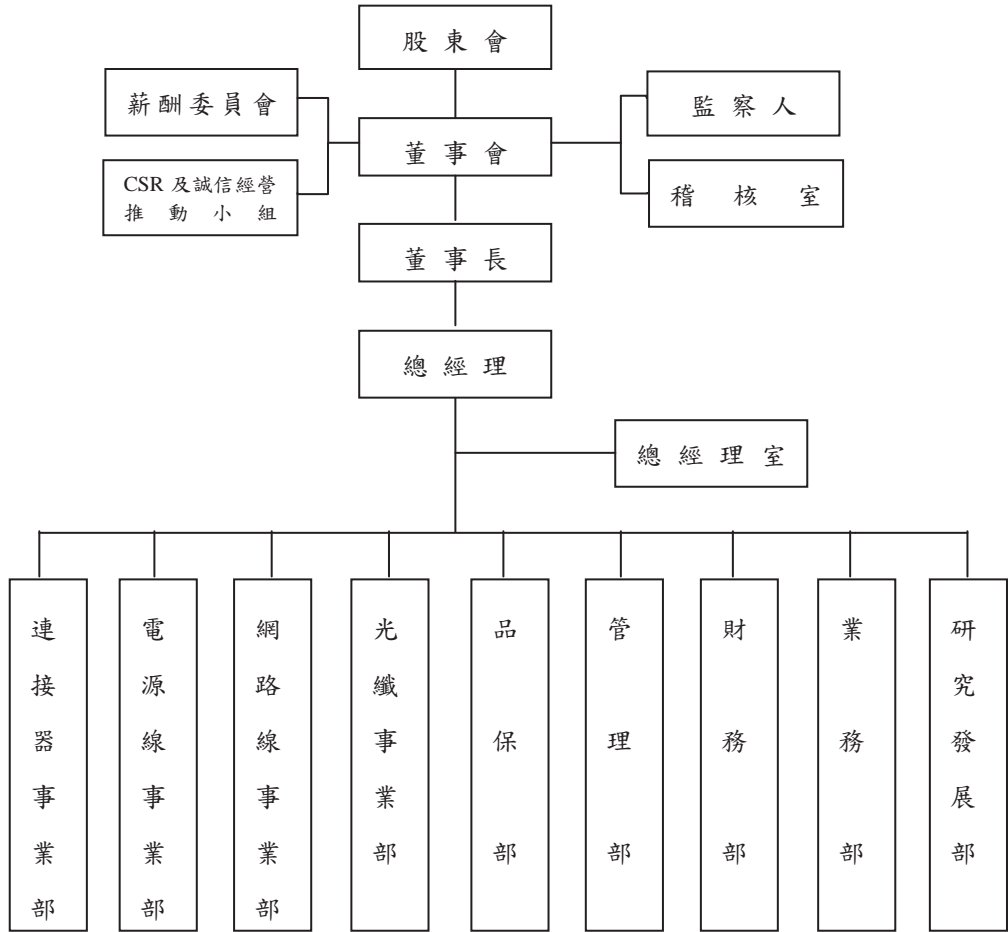
- 民國 75 年 公司創立資本額新台幣肆仟萬元，於林口第四工業區購置廠房用地，並展開建廠作業。
- 民國 77 年 完成建廠，開始量產電子、電腦、監視器、家用電器等產品之電源線連接器及電源傳輸線。
- 民國 79 年 委託華宇企管顧問公司輔導改善管理流程，並著手電腦化作業。
- 民國 81 年 辦理現金增資肆仟萬元，增資後資本額為新台幣捌仟萬元整。
- 民國 82 年 通過英國 ASTA ISO-9002 認證，成為國內少數生產 UK 電源線連接器之廠商。
- 民國 85 年 現金增資新台幣肆仟萬元整，增資後資本額新台幣壹億貳仟萬元整。
- 民國 86 年 盈餘轉增資新台幣伍仟萬元，增資後資本額新台幣壹億柒仟萬元整。增建新廠並購置新式高速伸線機、對絞機等進口設備，投入網路線、電子傳輸線材等之研發製造。與鎰勝工業股份有限公司合併，以鎰順工業股份有限公司為存續公司，合併後更名為鎰勝工業股份有限公司。合併後資本額為新台幣壹億玖仟捌佰萬元整。
- 民國 87 年 成立網路線事業部。增購自動送料機械手、束絞機、14 頭伸線機、70MM 押出機及 600 雙絞機等自動化設備。
- 民國 88 年 通過 UL 及 IECQ ISO9002 國際品質保證制度認證。成功研發 CAT.5 UTP、STP 及 IEEE1394、USB、RGB 等線種，並分別通過 UL、CSA 及 ETL 等機構認證。導入漢康科技 NETUP2000 管理資訊及決策支援系統。增購美製全自動包裝機、90MM 押出機、法製 SETIC 對絞機及德製 KUKAMA 集合機等電腦自動化控制設備。盈餘轉增資新台幣伍仟玖佰肆拾萬元，增資後實收資本額為新台幣貳億伍仟柒佰肆拾萬元。經財證部證券暨期貨管理委員會核准公開發行。
- 民國 89 年 投資設立 Waysboth Co.,LTD(B.V.I)子公司，間接投資中國大陸深圳松崗鎰勝制品廠。投資設立 YEAR SWEEP LIMITED.(薩摩亞)子公司，間接投資中國大陸深圳民宏電線電纜有限公司。成立光纖事業部。增購絞線機、單絞機、G+W 自動壓端設備及打捲機等自動化設備。取得 CSA 測試工廠認可。
- 民國 90 年 增購光纖測試儀、研磨機、SETIC 對絞機等設備。導入 ISO-14000 環境管理系統。經櫃檯買賣中心審核並呈報證期會核備通過本公司股票上櫃案。股票於櫃檯市場正式掛牌。

- 民國 91 年 通過 UL ISO-14000 認證。
透過 YEAR SWEEP LIMITED.(薩摩亞)子公司，間接投資中國大陸昆山鎰勝電子科技有限公司。
轉投資高塑開發科技股份有限公司。
- 民國 92 年 成功轉換 UL、IECQ 及 ASTA ISO-9001 2000 年版認證。
環境品質系統 SONY 綠色伙伴(Green Partner) 認證。
Lan Cable Cat.6 通過 ETL 認證。
- 民國 93 年 Lan Cable Cat.6 & Cat.5e 通過歐洲 3P(Third-Party) 認證。
2004 年 7 月於台灣證券交易所上市掛牌。
昆山新廠完工量產。
- 民國 94 年 橡膠線材通過美規 UL/CSA 及歐洲 11 國認證。
海外生產基地建置企業資源決策系統。
- 民國 95 年 台灣總公司建置企業資源決策系統。
- 民國 96 年 董事會通過於越南設立生產基地。
增購束絞機、多頭伸線機、押出機及絞線機等自動化設備。
- 民國 97 年 美規 UL/CSA 及歐規 VDE 對於環保無鹵電源線 LSZH 的認證。
- 民國 98 年 越南子公司正式營運。
增購束絞機、多頭伸線機、押出機及絞線機等自動化設備。
投資設立鎰勝(日本)株式會社拓展日本市場。
- 民國 99 年 購入 TAI TUNG CO.,(B.V.I.)100% 股權並取得東莞大通公司經營權。
透過 YEAR SWEEP LIMITED.(薩摩亞)子公司，間接投資中國大陸鎰勝冠電子(深圳)有限公司。
- 民國 100 年 越南子公司新增流水線設備。
- 民國 101 年 董事會通過於巴西設立生產基地。
越南子公司建置企業資源決策系統。
- 民國 102 年 投資 I-SHENG Company(BRASIL)，投資總額為新台幣 24,595 仟元，持股比例為 35%。
- 民國 103 年 購入 SHUNYI INTERNATIONAL LIMITED(Samoa)100% 股權並取得東莞貿晟塑膠製品有限公司經營權。
擴建越南子公司第二期廠房工程。
中國大陸深圳松崗鎰勝制品廠轉型成獨資企業並更名為鎰勝電子(深圳)有限公司。
- 民國 104 年 成立鎰鴻電子(越南)有限公司，專門從事 Network Cable, Monitor Cable, Antenna, RF Antenna, 2.4GHz Wireless LAN Antenna, GPS Antenna, Cable Assemblies, Computer Cable 等產品生產、研發及銷售服務。
- 民國 105 年 成立鎰勝貿易(越南)有限公司，專門從事 AC 電源線組 (Plug&Connector)、電源線/配線(pvc 線材)、延長線、燈類、網路線等產品銷售服務。
調整中國大陸投資架構，註銷東莞貿晟塑膠製品有限公司。
調整東協市場投資，調整鎰鴻電子(越南)有限公司持股比例，由 55% 降為 40%。
- 民國 106 年 鎰勝電子科技(昆山)有限公司更新企業資源決策系統。

參、公司治理報告

一、組織系統

1.組織結構



2.各主要部門所營業務

部門	業務範圍
稽核室	內部控制制度及管理制運作之稽查、並分析異常情況及提供改善建議事項。
CSR 推動小組	透過公司治理、社會公益、環境永續、客戶關懷與員工照顧5個工作小組，有效整合資源、提升公司治理效率。
誠信經營推動小組	依據各單位工作職掌及範疇，確保誠信經營守則之落實，並由該專職單位定期向董事會報告計劃執行情形。
總經理室	負責專案計劃之規劃與各項投資分析評估、負責預算審核與編製並評估各部門執行績效、公司管理制度規劃及推行改善事項。
連接器事業部	負責電源線連接器之產銷規劃、外包管理、生產製造、倉儲管理、機台維修保養改良、電路修護、零件管理及設備驗收等。
電源線事業部	負責電源傳輸線之產銷規劃、外包管理、生產製造、倉儲管理、機台維修保養改良、電路修護、零件管理及設備驗收等。
網路線事業部	負責網路線、電子訊號傳輸線等之產銷規劃、外包管理、生產製造、倉儲管理、機台維修保養改良、電路修護、零件管理及設備驗收等。
光纖事業部	負責光纖線纜之產銷規劃、生產製造、倉儲管理、機台維修保養改良、電路修護、零件管理及設備驗收等。
品保部	品質規範建立與修訂、品質控制、品質保證及驗收作業等。
研究發展部	研究、開發市場所需求之各種線材及連接器。
管理部	辦理庶務、人事管理、事務設備管理及公司電腦化工作之規劃、執行與追蹤事項及原物料之採購。
財務部	負責有關財務、會計、成本計算、稅務及資金管理等。
業務部	負責客戶開發、徵信、市場調查與情報收集、產品銷售及安排交運事項等。

二、董事、監察人、總經理、副總經理、協理、各部門及分支機構主管資料

(一)董事、監察人資料(1)：

107年6月20日

職稱	國籍或註冊地	姓名	性別	選任日期	任期	初次選任日期	選任時持有股份		現在持有股份		配偶、未成年子女現在持有股份		利用他人名義持有股份		主要經(學)歷	目前兼任本公司及其他公司之職務	具配偶或二親等以內關係之其他主管、董事或監察人		
							股數	持股比例	股數	持股比例	股數	持股比例	股數	持股比例			職稱	姓名	關係
董事長	中華民國	黃子成	男	104.06	3	89.05	8,782,682	4.91	8,782,682	4.68	1,790,939	0.95	-	-	崑山科大EMBA、Pacific Western University	龍生工業董事長、瑞儀光電獨董、毅嘉科技董事	監察人	陳治平	二親等
董事	中華民國	方義雄	男	104.06	3	89.05	10,916,224	6.10	10,916,224	5.82	2,120,972	1.13	-	-	澳洲伊畢瑞吉專科學校工管科	增你強公司董事；錕勝公司總經理	-	-	-
董事	中華民國	黃欽明	男	104.06	3	89.05	274,632	0.15	274,632	0.15	-	-	-	-	交通大學電子工程系	致茂-董事長兼總經理	-	-	-
董事	中華民國	王進雄	男	104.06	3	90.05	13,390	0.01	13,390	0.01	-	-	-	-	省立台南高工化工科、臺聚技術發展專員	無	-	-	-
董事	中華民國	周友義	男	104.06	3	95.06	364,616	0.20	214,616	0.11	11,397	0.01	-	-	亞洲管理學院 DMP 班結業、大同工學院電機系、大同公司電子設計處長	增你強(股)公司董事長	-	-	-
獨立董事	中華民國	呂有勝	男	104.06	3	104.06	200,000	0.11	200,000	0.11	-	-	-	-	東吳大學會計研究所、台灣大學商學系	建安聯合會計師事務所所長	-	-	-
獨立董事	中華民國	王亮凱	男	104.06	3	104.06	62,396	0.03	396	0.00	-	-	-	-	台灣大學經濟系、富邦期貨經理、永豐期貨襄理	衍富投資研究總監	-	-	-
監察人	中華民國	顏厥生	男	104.06	3	89.05	1,635,317	0.91	1,635,317	0.87	4,483	0.00	-	-	逢甲大學交管系、寶錦公司董事長、寶錦公司董事長	寶錦產業有限公司董事長	-	-	-
監察人	中華民國	巫毓琪	男	104.06	3	92.05	-	-	-	-	-	-	-	-	臺大研研所、東帝士集團會計管理師	建拓會計師事務所所長	-	-	-
監察人	中華民國	陳治平	男	105.06	2	105.06	-	-	-	-	2,000	0.00	-	-	大專	維恆實業有限公司總經理	董事長	黃子成	二親等

註：(1)法人股東之主要股東：無。(2)主要股東為法人者其主要股東：無。

董事、監察人資料(2)：

107年6月20日

條件	是否具有五年以上工作經驗及下列專業資格。	符合獨立性情形(註)										兼任其他公司獨立董事家數			
		1	2	3	4	5	6	7	8	9	10				
姓名	商務、財務、會計或公司業務所須相關科系之公私立大專院校講師以上 法官、檢察官、律師、會計師或其他與公司業務所需之國家考試及格領有證書之專門職業及技術人員														
黃子成	-	-	V	-	-	-	V	-	V	V	V	V	V	V	1家
方義雄	-	-	V	-	-	-	V	-	V	V	V	V	V	V	-
黃欽明	-	-	V	V	V	V	V	V	V	V	V	V	V	V	-
王進雄	-	-	V	V	V	V	V	V	V	V	V	V	V	V	-
周友義	-	-	V	V	V	V	V	V	V	V	V	V	V	V	-
呂有勝	-	V	V	V	V	V	V	V	V	V	V	V	V	V	-
王亮凱	-	-	V	V	V	V	V	V	V	V	V	V	V	V	-
顏厥生	-	-	V	V	-	V	V	V	V	V	V	V	V	V	-
巫毓琪	V	V	V	V	V	V	V	V	V	-	V	V	V	V	1家
陳治平	-	-	V	V	V	V	-	V	V	V	-	V	V	V	-

- (1) 非為公司或其關係企業之受僱人。
- (2) 非公司或其關係企業之董事、監察人(但如為公司或其母公司、子公司依本法或當地國法令設置之獨立董事者，不在此限)。
- (3) 非本人及其配偶、未成年子女或以他人名義持有公司已發行股份總額百分之一以上或持股前十名之自然人股東。
- (4) 非前三款所列人員之配偶、二親等以內親屬或五親等以內直系血親親屬。
- (5) 非直接持有公司已發行股份總額百分之五以上法人股東之董事、監察人或受僱人，或持股前五名法人股東之董事、監察人或受僱人。
- (6) 非與公司有財務或業務往來之特定公司或機構之董事(理事)、監察人(監事)、經理人或持股百分之五以上股東。
- (7) 非為公司或關係企業提供商務、財務、會計等服務或諮詢之專業人士、獨資、合夥、公司或機構之企業主、合夥人、董事(理事)、監察人(監事)、經理人及其配偶。
- (8) 未與其他董事間具有配偶或二親等以內之親屬關係。
- (9) 未有公司法第30條各款情事之一。
- (10) 未有公司法第27條規定以政府、法人或其代表人當選。

(二)總經理、副總經理、協理、各部門及分支機構主管資料

107年6月20日

職稱	國籍	姓名	性別	就任日期	持有股份		配偶、未成年子女持有股份		利用他人名義持有股份		主要經(學)歷	目前兼任其他公司之職務	具配偶或二親等以內關係之經理人		
					股數	持股比例	股數	持股比例	股數	持股比例			職稱	姓名	關係
總經理	中華民國	方義雄	男	86.11.13	10,916,224	5.82	2,120,972	1.13	-	-	澳洲伊華瑞吉專科學校工管科	龍生公司董事、增你強(股)公司董事	-	-	-
稽核主管	中華民國	葉淑櫻	女	96.02.01	36,449	0.02	-	-	-	-	中興大學合作經濟系、內部審計師、富聯公司稽核高級專員	無	-	-	-
副總經理	中華民國	賴人脩	男	95.10.01	100,762	0.05	12,844	0.01	-	-	台灣工業技術學院機械工程系、錫勝公司廠長	無	-	-	-
財務部經理	中華民國	高事榮	男	91.09.01	107,430	0.06	-	-	-	-	輔仁大學企業管理學系、榮德會計師事務所副理	無	-	-	-

三、最近年度支付董事、監察人、總經理及副總經理之酬金

(一)董事(含獨立董事)之酬金

106年12月31日

職稱	姓名	董事酬金								A、B、C及D等四項總額占稅後純益之比例(%)	
		報酬(A)		退職退休金(B)		董事酬勞(C)		業務執行費用(D)		本公司	財務報告內所有公司
		本公司	財務報告內所有公司	本公司	財務報告內所有公司	本公司	財務報告內所有公司	本公司	財務報告內所有公司		
董事長	黃子成	-	-	-	-	7,750,000	7,750,000	420,000	420,000	1.80	1.80
董事	方義雄	-	-	-	-	-	-	-	-	-	-
董事	黃欽明	-	-	-	-	-	-	-	-	-	-
董事	王進雄	-	-	-	-	-	-	-	-	-	-
董事	周友義	-	-	-	-	-	-	-	-	-	-
獨董	呂有勝	-	-	-	-	-	-	-	-	-	-
獨董	王亮凱	-	-	-	-	-	-	-	-	-	-

*除上表揭露外，最近年度公司董事為財務報告內所有公司提供服務(如擔任非屬員工之顧問等)領取之酬金：無。

兼任員工領取相關酬金								A、B、C、D、E、F及G等七項總額占稅後純益之比例		有無領取來自子公司以外轉投資事業酬金
薪資、獎金及特支費等(E)		退職退休金(F)		員工酬勞(G)				本公司	財務報告內所有公司	
本公司	財務報告內所有公司	本公司	財務報告內所有公司	現金紅利	股票紅利	現金紅利	股票紅利			
5,521,000	5,521,000	-	-	-	-	-	-	3.01	3.01	-

酬金級距表

給付本公司各個董事酬金級距	董事姓名			
	前四項酬金總額(A+B+C+D)		前七項酬金總額(A+B+C+D+E+F+G)	
	本公司	財務報告內所有公司	本公司	財務報告內所有公司
2,000,000元以下	黃欽明、周友義、王進雄、呂有勝、王亮凱	黃欽明、周友義、王進雄、呂有勝、王亮凱	黃欽明、周友義、王進雄、呂有勝、王亮凱	黃欽明、周友義、王進雄、呂有勝、王亮凱
2,000,000元(含)~5,000,000元(不含)	-	-	-	-
5,000,000元(含)~10,000,000元(不含)	黃子成、方義雄	黃子成、方義雄	黃子成、方義雄	黃子成、方義雄
10,000,000元(含)~15,000,000元(不含)	-	-	-	-
15,000,000元以上(含)~30,000,000元(不含)	-	-	-	-
30,000,000元以上(含)~50,000,000元(不含)	-	-	-	-
50,000,000元以上(含)~100,000,000元(不含)	-	-	-	-
100,000,000元以上	-	-	-	-
總計	7人	7人	7人	7人

(二)監察人之酬金

106年12月31日

職稱	姓名	報酬(A)		酬勞(B)		業務執行費用(C)		A、B及C等三項總額占稅後純益之比例		有無領取來自子公司以外轉投資事業酬金
		本公司	財務報告內所有公司	本公司	財務報告內所有公司	本公司	財務報告內所有公司	本公司	財務報告內所有公司	
		監察人	顏厥生	-	-	2,250,000	2,250,000	160,000	160,000	
監察人	巫毓琪	-	-	-	-	-	-	-	-	-
監察人	陳治平	-	-	-	-	-	-	-	-	-

酬金級距表

給付本公司各個監察人酬金級距	監察人姓名	
	前三項酬金總額(A+B+C)	
	本公司	財務報告內所有公司
2,000,000 元以下	顏厥生、巫毓琪、陳治平	顏厥生、巫毓琪、陳治平
2,000,000 元(含)~5,000,000 元(不含)	-	-
5,000,000 元(含)~10,000,000 元(不含)	-	-
10,000,000 元(含)~15,000,000 元(不含)	-	-
15,000,000 元以上(含)~30,000,000 元(不含)	-	-
30,000,000 元以上(含)~50,000,000 元(不含)	-	-
50,000,000 元以上(含)~100,000,000 元(不含)	-	-
100,000,000 元以上	-	-
總計	3 人	3 人

(三)總經理及副總經理之酬金

106 年 12 月 31 日

職稱	姓名	薪資(A)		退職退休金(B)		獎金及特支費(C)		員工酬勞金額(D)			
		本公司	財務報告內所有公司	本公司	財務報告內所有公司	本公司	財務報告內所有公司	本公司(註)		財務報告內所有公司	
								現金紅利	股票紅利	現金紅利	股票紅利
總經理	方義雄	3,404,120	3,404,120	-	-	1,300,000	1,300,000	3,900,000	-	3,900,000	-
副總經理	賴人脩										

A、B、C 及 D 等四項總額占稅後純益之比例(%)		有無領取來自子公司以外轉投資事業酬金
本公司	財務報告內所有公司	
1.89	1.89	-

酬金級距表

給付本公司各個總經理及副總經理酬金級距	總經理及副總經理姓名	
	本公司	財務報告內所有公司
	2,000,000 元以下	-
2,000,000 元(含)~5,000,000 元(不含)	方義雄、賴人脩	方義雄、賴人脩
5,000,000 元(含)~10,000,000 元(不含)	-	-
10,000,000 元(含)~15,000,000 元(不含)	-	-
15,000,000 元以上(含)~30,000,000 元(不含)	-	-
30,000,000 元以上(含)~50,000,000 元(不含)	-	-
50,000,000 元以上(含)~100,000,000 元(不含)	-	-
100,000,000 元以上	-	-
總計	2 人	2 人

分派員工酬勞之經理人姓名及分派情形

106 年 12 月 31 日

經理人	職稱	姓名	股票金額			現金金額	總計	總額占稅後純益之比例(%)
			股數	市價	金額	金額		
	總經理	方義雄	-	-	-	3,900,000	3,900,000	0.86
	副總經理	賴人脩						

(四)分別比較說明本公司及合併報表所有公司於最近二年度支付本公司董事、監察人、總經理及副總經理酬金總額占稅後純益比例之分析並說明給付酬金之政策、標準與組合、訂定酬金之程序、與經營績效及未來風險之關聯性:

1. 本公司董事、監察人、總經理及副總經理酬金總額占稅後純益比例之分析

項目	酬金總額占稅後純益比例(%)				增(減)比率(%)	
	106 年度		105 年度		本公司	財務報告內所有公司
	本公司	財務報告內所有公司	本公司	財務報告內所有公司		
董事	3.01	3.01	2.31	2.31	30.30	30.30
監察人	0.53	0.53	0.43	0.43	23.26	23.26
總經理及副總經理	1.89	1.89	0.83	0.83	60.24	60.24

2. 本公司及合併報表於 106 年度支付董事及監察人酬金總額佔個體財務報告稅後純益比例分別為 3.01%及 0.53%較 105 年 2.31%及 0.43%之差異,主要是 106 年獲利減少,惟董事及監察人酬金總額並未大幅調降所致。另外,總經理及副總經理酬金二期差異,主要是 106 年獲利下降所致。

3. 本公司董事及監察人酬金之政策、標準、組合及訂定酬金之程序係薪酬委員會依據本公司章程之規定提議,經提交董事會核准後再呈股東會報告後分派之。本公司董事酬金依公司章程第 20 條之規定,得按不超過當年度獲利 5%額度內,做為當年度董事之酬勞,並考量公司營運成果,及參酌其對公司績效貢

獻度，給予合理報酬；總經理及副總經理給付酬勞之政策，依據本公司「薪資管理辦法」及該職位於同業市場中的薪資水平、於公司內該職位的權責範圍以及對公司營運目標的貢獻度給付酬金。訂定酬金之程序，以本公司之「董事及經理人績效評估辦法」作為評核之依循，除參考公司整體的營運績效、產業未來經營風險及發展趨勢，亦參考個人的績效達成率及對公司績效的貢獻度，而給予合理報酬，相關績效考核及薪酬合理性均經薪資報酬委員會及董事會審核，並隨時視實際經營狀況及相關法令適時檢討酬金制度，以謀公司永續經營與風險控管之平衡。

四、公司治理運作情形

(一)董事會運作情形

106年度董事會開會6次，董事出席情形如下：

職稱	姓名	實際出席(列)席數	委託出席次數	實際出席(列)席率(%)	備註
董事長	黃子成	6	0	100.00%	104.06.18 連任
董事	方義雄	3	0	50.00%	104.06.18 連任
董事	黃欽明	5	0	83.33%	104.06.18 連任
董事	王進雄	6	0	100.00%	104.06.18 連任
董事	周友義	6	0	100.00%	104.06.18 連任
獨立董事	呂有勝	6	0	100.00%	104.06.18 新任
獨立董事	王亮凱	6	0	100.00%	104.06.18 新任

其他應記載事項：

- 一、董事會之運作如有下列情形之一者，應敘明董事會日期、期別、議案內容、所有獨立董事意見及公司對獨立董事意見之處理：
 - 1.證券交易法第14條之3所列事項：106年1月18日本公司第六屆第十次董事會，財務部提本公司對海外子公司背書保證案，內容：本公司為直接有100%海外子公司背書保證(MASTER:350萬美金、鎰勝電子(深圳):2,000萬人民幣及200萬美金)，經主席徵詢全體出席董事無異議照案通過，獨立董事並無其他意見。106年3月22日本公司第六屆第十一次董事會，財務部提本公司「取得或處分資產處理程序」部份條文修正案，經主席徵詢全體出席董事無異議照案通過，獨立董事並無其他意見。106年5月10日本公司第六屆第十二次董事會，財務部提本公司對海外子公司背書保證案，內容：本公司為直接有100%海外子公司背書保證(MASTER:200萬美金、TAI TUNG:200萬美金)，經主席徵詢全體出席董事無異議照案通過，獨立董事並無其他意見。106年8月9日本公司第六屆第十四次董事會，財務部提本公司「內部控制制度」部份條文修正案，經主席徵詢全體出席董事無異議照案通過，獨立董事並無其他意見。06年11月8日本公司第六屆第十五次董事會，財務部提本公司「內部控制制度」部份條文修正案，經主席徵詢全體出席董事無異議照案通過，獨立董事並無其他意見。
 - 2.除前開事項外，其他經獨立董事反對或保留意見且有紀錄或書面聲明之董事會議決事項：無。
 - 二、董事對利害關係議案迴避之執行情形，應敘明董事姓名、議案內容、應利益迴避原因以及參與表決情形：無此情形。
 - 三、當年度及最近年度加強董事會職能之目標(例如設立審計委員會、提昇資訊透明度等)與執行情形評估：
 - 1.本公司於民國100年12月21日決議設置「薪資報酬委員會」。
 - 2.本公司依規定於公開資訊觀測站及本公司官網申報各項財務、業務及董事會議紀錄等資訊，以提昇資訊透明度。
 - 3.積極建立與利害關係者之溝通：本公司設有發言人及代理發言人，利害關係人可藉此當作溝通管道。每年股東會依時程受理股東提案，有提案權之股東可於受理期間向公司提出申請，本公司將依相關規定召開董事會審查之。
 - 4.提昇董事會運作效率及決策能力：a.本公司已制定「董事會議事規則」，加強落實董事會之職能，促進董事會參與決策的良性發展。B.本公司已制定「獨立董事之職責範疇規則」，提高董事會決策的科學性，強化董事會的制約機制。
 - 5.加強專業知識：本公司董事人每年進修時數需達主管機關之規定，且鼓勵董事會相關成員參加各項專業課程，持續充實新知，以保持其專業優勢與能力，並進行相關法令宣導，以符法令規定。

(二)監察人參與董事會運作情形

106年度董事會開會6次，列席情形如下：

職稱	姓名	實際出席(列)席數	委託出席次數	實際出席(列)席率(%)	備註
監察人	顏厥生	4	0	66.67%	104.06.18 連任
監察人	巫毓琪	6	0	100.00%	104.06.18 連任
監察人	陳治平	6	0	100.00%	105.06.20 新任

其他應記載事項：

- 監察人之組成及職責：本公司監察人共計三人，其職責為負責公司業務執行之監督及公司會計之審計。
- 監察人與公司員工及股東之溝通情形：無此情形。
- 監察人與內部稽核主管及會計師之溝通情形：
- 1.本公司內部稽核主管定期向監察人進行內部稽核業務報告，稽核報告發出後也會針對監察人提議進行溝通及討論。
 - 2.本公司簽證會計師會針對當期財務報表查核或核閱內容及其他相關法令要求之事項進行溝通。
 - 3.監察人列席董事會如有陳述意見，應敘明董事會日期、期別、議案內容、董事會決議結果以及公司對監察人陳述意見之處理：無此情形。

(三)公司治理運作情形及其與上市上櫃公司治理實務守則差異情形及原因

評估項目	運作情形		與上市上櫃公司治理實務守則差異情形及原因
	是	否	
一、公司是否依據「上市上櫃公司治理實務守則」訂定並揭露公司治理實務守則？	V	本公司已於民國103年11月11日訂定該守則，並於公開資訊觀測站及本公網站公告。	此項並無差異

<p>二、公司股權結構及股東權益</p> <p>1.公司是否訂定內部作業程序處理股東建議、疑義、糾紛及訴訟事宜，並依程序實施？</p> <p>2.公司是否掌握實際控制公司之主要股東及主要股東之最終控制者名單？</p> <p>3.公司是否建立、執行與關係企業間之風險控管及防火牆機制？</p> <p>4.公司是否訂定內部規範，禁止公司內部人利用市場上未公開資訊買賣有價證券？</p>	<p>V</p> <p>V</p> <p>V</p> <p>V</p>	<p>1.本公司為確保股東權益，已制定「發言人任用辦法」，並已設置發言人、代理發言人、投資人關係人員以及本公司股務代理機構專責處理股東建議、疑義及糾紛等事項。</p> <p>2.本公司實際控制公司之主要股東均為公司董事會成員。另外，由股務代理機構持續注意追縱股權變化情形，且財務部隨時掌握董事、經理人及持股百分之十以上之大股東之持股變動情形。</p> <p>3.本公司已制定「集團企業、特定公司及關係人交易作業程序」等書面具體財務業務作業辦法，該辦法規範與關係企業間之往來事項，並經董事會通過。</p> <p>4.本公司制定「防範內線交易之管理」規範，禁止公司內部人利用市場上未公開資訊買賣有價證券。</p>	<p>此項並無差異</p> <p>此項並無差異</p> <p>此項並無差異</p> <p>此項並無差異</p>
<p>三、董事會之組成及職責</p> <p>1.董事會是否就成員組成擬訂多元化方針及落實執行？</p> <p>2.公司除依法設置薪資報酬委員會及審計委員會外，是否自願設置其他各類功能性委員會？</p> <p>3.公司是否訂定董事會績效評估辦法及其評估方式，每年並定期進行績效評估？</p> <p>4.公司是否定期評估簽證會計師獨立性？</p>	<p>V</p> <p>V</p> <p>V</p> <p>V</p>	<p>1.本公司於103年11月11日第五屆第十三次董事會議通過訂定「公司治理實務守則」，在第三章「強化董事會職能」即擬訂有多元化方針。本公司董事會成員之選舉係遵照公司章程之規定，遵守「董監事選舉辦法」及「公司治理實務守則」，以確保董事成員之多元性及獨立性。本公司第六屆董事會名單，長於領導、營運判斷、經營管理者有黃子成、方義雄；對於未來方針、國際市場觀者有黃欽明、周友義；具產業專門知識者有王進雄；至於呂有勝、王亮凱等二位獨立董事，則分別擅長財務會計及投資金融事務。董事會就成員組成擬訂定多元化的政策揭露於公司網站及公開資訊觀測站。</p> <p>2.本公司目前已設置薪資報酬委員會，依法無須設置審計委員會及其他各類功能性委員會，未來會法令規定設置其他委員會。</p> <p>3.本公司已於民國104年12月11日訂定董事會績效自我評鑑辦法，並自104年度起，於每年12月向全體董事會成員發出績效自評問卷，除評估董事會整體運作情形外，亦針對本身進行自評。</p> <p>本公司董事會整體績效自評涵蓋以下五大構面：</p> <p>一、對公司營運之參與程度</p> <p>二、提升董事會決策品質</p> <p>三、董事會組成與結構</p> <p>四、董事之選任及持續進修</p> <p>五、內部控制</p> <p>董事成員績效評估之衡量項目則至少涵蓋以下六大面向：</p> <p>一、公司目標與任務之掌握</p> <p>二、董事職責認知</p> <p>三、對公司營運之參與程度</p> <p>四、內部關係經營與溝通</p> <p>五、董事之專業及持續進修</p> <p>六、內部控制</p> <p>每年1月問卷悉數回收後，本公司董事會籌辦單位將依前開辦法分析，將結果提報董事會，並針對可加強處提出改善建議。前開辦法及評鑑結果亦於本公司官方網站揭露之。最近一次(106年度)董事會及董事成員績效評估結果:(註1)。前開績效評鑑之細部內容及後續改善做法均已於107年5月9日董事會上呈報。</p> <p>4.本公司依據中華民國會計師職業道德規範第十號公報「正直、公正客觀及獨立性」中對獨立性之相關規定，建立公司對會計師獨立性的評估標準，並每年定期評估簽證會計師之獨立性。經取得簽證會計師出具之獨立性聲明書及依上述之獨立性評估標準進行評估，依據評估結果，安永聯合會計師事務所蕭翠慧會計師及黃建澤會計師，皆符合本公司獨立性評估標準(註2)，足堪擔任本公司之簽證會計師，本公司已將結果提報107年05月9日董事會審議通過。</p>	<p>此項並無差異</p> <p>尚未設立審計委員會及其他各類功能性委員會</p> <p>此項並無差異</p> <p>此項並無差異</p>
<p>四、上市上櫃公司是否設置公司治理專(兼)職單位或人員負責公司治理相關事務(包括但不限於提供董事、監察人執行業務所需資料、依法辦理董事會及股東會之會議相關事宜、辦理公司登記及變更登記、製作董事會及股東會議事錄等)？</p>	<p>V</p>	<p>本公司指定財務部經理兼任公司治理人員，保障股東權益並強化董事會職能。該經理已具備公開發行公司從事法務等管理工作經驗達三年以上。公司治理人員主要職責為提供董事、監察人執行業務所需之資料、協助董事、監察人遵循法令、依法辦理董事會及股東會會議相關事宜等。</p> <p>106年度業務執行情形如下：</p> <p>1.協助獨立董事及一般董事執行職務、提供所需資料並安排董事進修：(1)針對公司經營領域以及公司治理相關之最新法令規章修訂發展，定期通知董事會成員。(2)檢視相關資訊機密等級並提供董事所需之公司資訊，維持董事和各業務主管溝通、交流順暢。(3)獨立董事依照公司治理實務守則，</p>	<p>此項並無差異</p>

		<p>有與內部稽核主管或簽證會計師個別會面瞭解公司財務業務之需要時，協助安排相關會議。(4)依照公司產業特性及董事學、經歷背景，協助獨立董事及一般董事擬定年度進修計畫及安排課程。</p> <p>2. 協助董事會及股東會議事程序及決議遵法事宜： (1)向董事會、獨立董事、審計委員會或監察人報告公司之公司治理運作狀況，確認公司股東會及董事召開是否符合相關法律及公司治理守則規範。(2)協助且提醒董事於執行業務或做成董事會正式決議時應遵守之法規，並於董事會將做成違法決議時提出建言。(3)會後負責檢覈董事會重要決議之重大訊息發布事宜，確保重訊內容之適法性及正確性，以保障投資人交易資訊對等。</p> <p>3.維護投資人關係：視需要安排董事與主要股東、機構投資人或一般股東交流與溝通，使投資人能獲得足夠資訊評估企業合理的資本市場價值，並使股東權益受到良好的維護。</p> <p>4. 擬訂董事會議程於七日前通知董事，召集會議並提供會議資料，議題如需利益迴避予以事前提醒，並於會後二十天內完成董事會議事錄。</p> <p>5.依法辦理股東會日期事前登記、法定期限內製作開會通知、議事手冊、議事錄並於修訂章程或董事改選辦理變更登記事務。</p>	
五、公司是否建立與利害關係人溝通管道，及於公司網站設置利害關係人專區，並妥適回應利害關係人所關切之重要企業社會責任議題？	V	<p>1.本公司與往來銀行、員工、客戶及供應商均有暢通之溝通管道，並尊重其應有之合法權益。</p> <p>2.本公司已於公司網頁設置「投資人聯絡資訊」以及「利害關係人專區」，使利害關係人瞭解各相關議題的聯絡管道，並獲得妥善之回應。</p>	此項並無差異
六、公司是否委任專業股務代辦機構辦理股東會事務？	V	<p>本公司已委由永豐金證券股務代理部辦理股東會事務。地址：台北市博愛路17號3樓。電話：02-2381-6288。</p>	此項並無差異
七、資訊公開 1.公司是否架設網站，揭露財務業務及公司治理資訊？	V	<p>1. 本公司網址：www.isheng.com.tw，並設有專人維護更新，定期提供公司財務、業務、公司治理、社會責任及法說會等資訊供股東及社會大眾等參考。</p>	此項並無差異
2.公司是否採行其他資訊揭露之方式（如架設英文網站、指定專人負責公司資訊之蒐集及揭露、落實發言人制度、法人說明會過程放置公司網站等）？	V	<p>2. 本公司指派專人負責公司資訊之搜集及揭露工作，且業已建立發言人制度，確保可能影響股東及利害關係人決策之資訊，及時允當揭露。</p>	
八、公司是否有其他有助於瞭解公司治理運作情形之重要資訊（包括但不限於員工權益、僱員關懷、投資者關係、供應商關係、利害關係人之權利、董事及監察人進修之情形、風險管理政策及風險衡量標準之執行情形、客戶政策之執行情形、公司為董事及監察人購買責任保險之情形等）？	V	<p>1. 本公司與利害關係人之溝通管道，依關係人相關事項之屬性種類，由業務、採購及財會等相關單位，直接與相關之利害關係人溝通聯繫，若遇法律糾紛問題時，再由管理部協助處理之。</p> <p>2. 投資人：a 定期透過交易所網站及每年度出版的年報，披露公司財報，並對經營情況和資料進行檢討分析。b. 定期召開股東常會，向投資者說明營運績效，並回覆他們關切的問題。</p> <p>3. 員工權益：a. 持公正及不歧視的原則，提供員工平等的雇用機會。b. 設立完善的薪酬及福利制度，給予員工合理的待遇及獎勵。c. 不定期提供各式教育訓練課程，精實專業技能。</p> <p>4. 客戶：設計綠色產品，降低產品危害物質使用量。</p> <p>5. 媒體：每月發佈營運資訊，不定期發佈相關營運成果與發展動向。</p> <p>6. 供應商：持續推廣綠色供應鏈，要求並協助供應商通過品質管理系統驗證，控管原物料使用，確保其提供的產品及材料符合美律實業綠色產品的規定。</p> <p>7. 社區：a. 訂有環安衛生相關的標準作業程序，環安溝通及參與辦法，與社區居民維繫良好的關係。b. 持續贊助閱讀及音樂相關公益活動。</p> <p>8. 政府部門：不定期參與與主管機關舉辦的研討會。</p> <p>9. 風險管理政策及風險衡量標準之執行情形：本公司每季最少召開一次董事會，監督本公司營運及風險控管。風險管理政策及風險衡量標準之執行情形：請參閱第42頁。</p> <p>10.本公司尚未為董事及監察人購買責任保險。</p> <p>11. 董事進修之情形：請參見年報附表。第15頁。</p>	本公司尚未為董事及監察人購買責任保險。
九、請就臺灣證券交易所股份有限公司公司治理中心最近年度發布之公司治理評鑑結果說明已改善情形，及就尚未改善者提出優先加強事項及措施。一、已改善情形：1. 本公司已於公司網頁設置「投資人聯絡資訊」、「利害關係人專區」以及法人說明會過程放置公司網站等。2.定期評估簽證會計師獨立性及每年並定期進行董事會績效評估並於公司網頁上揭露。二、尚未改善者提出優先加強事項及措施：1.公司年報完整揭露股東常會決議事項之執行情形。2.股東常會採行電子投票方式。3.公司是否於股東常會開會14日前上傳年報。			

註1:董事會績效考核自評(7人)

考核項目	類別指標數	得分指標數	未得分指標數
A. 對公司營運之參與程度	13x7=91	91	0
B. 提升董事會決策品質	7x7=49	49	0
C. 董事會組成與結構	6x7=42	35	7
D. 董事之選任及持續進修	7x7=49	45	4
E. 內部控制	10x7=70	70	0

未得分考核項目:C. 董事會尚未建置適當且足夠的功能性委員會及董事會成員之選任, 尚未落實性別平等原則。D. 董事成員尚未每年達成應進修時數

董事成員自評(7人)

考核項目	類別指標數	得分指標數	未得分指標數
A. 公司目標與任務之掌握	3x7=21	21	0
B. 董事職責認知	4x7=28	28	0
C. 對公司營運之參與程度	8x7=56	56	0
D. 內部關係經營與溝通	3x7=21	21	0
E. 董事之專業及持續進修	4x7=28	26	2
F. 內部控制	3x7=21	21	0

未得分考核項目:E. 董事成員尚未每年達成應進修時數

註:2. 簽證會計師之獨立性之評估:

評估項目	評估結果	是否具備獨立性
1. 會計師是否與本公司有直接或重大間接財務利益關係?	否	是
2. 會計師是否與本公司或本公司董事有融資或保證行為?	否	是
3. 會計師是否與本公司有密切之商業關係及潛在僱傭關係?	否	是
4. 會計師及其審計小組成員目前或最近二年是否有在本公司擔任董事、經理人或對審計工作有重大影響之職務?	否	是
5. 會計師是否有對本公司提供可能直接影響審計工作的非審計服務項目?	否	是
6. 會計師是否有仲介本公司所發行之股票或其他證券?	否	是
7. 會計師是否有擔任本公司之辯護人或代表本公司協調與其他第三人間發生的衝突?	否	是
8. 會計師是否與本公司之董事、經理人或對審計案件有重大影響職務之人員有親屬關係?	否	是

(四) 公司如有設置薪資報酬委員會者, 應揭露其組成、職責及運作情形:

(1) 薪資報酬委員會成員資料

身份別	姓名	條件	符合獨立性情形(註)								兼任其他公司發行人薪資報酬委員會成員家數	備註		
			1	2	3	4	5	6	7	8				
其他	黃秋永	是否具有五年以上工作經驗及下列專業資格。 商務、法務、財務、會計或公司業務所須相關科系之公私立大專院校講師以上	-	-	-	-	-	-	-	-	-	-	-	104.6.18 連任
獨立董事	呂有勝	法官、檢察官、律師、會計師或其他與公司業務所需之國家考試及格領有證書之專門職業及技術人員	-	-	-	-	-	-	-	-	-	-	-	104.6.18 新任
獨立董事	王亮凱	商務、法務、財務、會計或公司業務所須之工作經驗	-	-	-	-	-	-	-	-	-	-	-	104.6.18 新任

註: (1) 非為公司或其關係企業之受僱人。(2) 非公司或其關係企業之董事、監察人。但如為公司或其母公司、子公司依本法或當地國法令設置之獨立董事者, 不在此限。(3) 非本人及其配偶、未成年子女或以他人名義持有公司已發行股份總額百分之一以上或持股前十名之自然人股東。(4) 非前三款所列人員之配偶、二親等以內親屬或三親等以內直系血親。(5) 非直接持有公司已發行股份總額百分之五以上法人股東之董事、監察人或受僱人, 或持股前五名法人股東之董事、監察人或受僱人。(6) 非與公司有財務或業務往來之特定公司或機構之董事(理事)、監察人(監事)、經理人或持股百分之五以上股東。(7) 非為公司或其關係企業提供商務、法務、財務、會計等服務或諮詢之專業人士、獨資、合夥、公司或機構之企業主、合夥人、董事、監察人、經理人及其配偶。(8) 未有公司法第 30 條各款情事之一。

(2) 薪資報酬委員會運作情形

① 本公司之薪酬委員會委員計3人。

② 本屆委員任期: 104年8月12日至107年6月17日, 最近年度薪資報酬委員會開會2次

(A), 委員資格及出席情形如下:

職稱	姓名	實際出席次數 (B)	委託出席次數	實際出席率(%) (B/A)	備註
召集人	王亮凱	2	0	100.00%	104.8.12 新任
委員	黃秋永	1	1	50.00%	104.8.12 連任
委員	呂有勝	2	0	100.00%	104.8.12 新任

其他記載事項:
一、董事會如不採納或修正薪資報酬委員會之建議, 應敘明董事會日期、期別、議案內容、董事會決議結果以及公司對薪資報酬委員會意見之處理(如董事會通過之薪資報酬優於薪資報酬委員會之建議, 應敘明其差異情形及原因): 無此情形。
二、薪資報酬委員會之議決事項, 如成員有反對或保留意見且有紀錄或書面聲明者, 應敘明薪資報酬委員會日期、期別、議案內容、所有成員意見及對成員意見之處理: 無此情形。

(五)履行社會責任情形：

項目	運作情形		與上市上櫃公司企業社會責任實務守則差異情形及原因	
	是	否		摘要說明
<p>一、落實公司治理</p> <p>1. 公司是否訂定企業社會責任政策或制度，以及檢討實施成效？</p> <p>2. 公司是否定期舉辦社會責任教育訓練？</p> <p>3. 公司是否設置推動企業社會責任專(兼)職單位，並由董事會授權高階管理階層處理，及向董事會報告處理情形？</p> <p>4. 公司是否訂定合理薪資報酬政策，並將員工績效考核制度與企業社會責任政策結合，及設立明確有效之獎勵與懲戒制度？</p>	V	V	<p>1. 本公司於 104 年 12 月 11 日制定「企業社會責任實務守則」。透過稽核室的內部查核，定期檢討執行成效。</p> <p>2. 由本公司管理部負責推動並舉辦教育訓練。</p> <p>3. 鎡勝工業於 105 年 12 月成立企業社會責任推動小組，由總經理擔任召集人，由管理部負責秘書業務，透過公司治理、社會公益、環境永續、客戶關懷與員工照顧 5 個工作小組，有效整合資源、提升公司治理效率。本公司由各工作小組定期對所屬業務之利害關係人進行討論，將企業社會責任融入本業的經營策略。每半年各小組就社會責任執行計畫以及結果向董事會報告。</p> <p>4. 本公司依據應徵職位所需之能力及經歷，規劃公平、合理性的薪酬制度，不因性別有所差別，以吸引優秀人才與公司共同成長。本公司亦設置「薪資報酬委員會」，訂定並定期檢討管理階層薪資薪酬政策及個人薪酬之合理性。</p>	此項並無差異
<p>二、發展永續環境</p> <p>1. 公司是否致力於提升各項資源之利用效率，並使用對環境負荷衝擊低之再生物料？</p> <p>2. 公司是否依其產業特性建立合適之環境管理制度？</p> <p>3. 公司是否注意氣候變遷對營運活動之影響，並執行溫室氣體盤查、制定公司節能減碳及溫室氣體減量策略？</p>	V	V	<p>1. a. 本公司已委由合格廠商進行廢棄物之回收處理作業。b. 本公司設置資源回收桶進行資源分類及委外教學進行內部員工資源回收宣導。c. 本公司由管理部人員負責環境管理事務，並於每棟大樓指派專人每日清掃，以維護環境整潔。d. 本公司於夏日進行空調溫度控制，有效利用能源以達成節能減碳的目標。e. 配合下游客戶，提供綠色環保產品。</p> <p>2. 本公司於 2002 年便取得 ISO14001 環境管理系統認證至今，藉由 ISO14001 的推行，本公司已建立完整的執行及監控制度。</p> <p>3. 本公司意識到氣候變遷對營運活動之影響，故於 2010 年便著手推動 ISO14064 溫室氣體盤查專案，計算本公司主要營業範圍內所產生的溫室氣體排放量，作為後續研擬減量策略之依據。</p>	此項並無差異
<p>三、維護社會公益</p> <p>1. 公司是否依照相關法規及國際人權公約，制定相關之管理政策與程序？</p> <p>2. 公司是否建置員工申訴機制及管道，並妥適處理？</p> <p>3. 公司是否提供員工安全與健康之工作環境，並對員工定期實施安全與健康教育？</p> <p>4. 公司是否建立員工定期溝通之機制，並以合理方式通知對員工可能造成重大影響之營運變動？</p> <p>5. 公司是否為員工建立有效之職涯能力發展培訓計畫？</p> <p>6. 公司是否就研發、採購、生產、作業</p>	V	V	<p>1. a. 不定期參加有關勞動法規課程，並於課後檢視公司管理程序。b. 依公司部門主管會議與勞資會議或座談會事宜，了解員工需求，保障員工的權益。</p> <p>2. 本公司設有專人、電子郵件信箱，處理員工申訴之相關問題，確保問題能盡速處理。</p> <p>3. a. 本公司已設置職工福利委員會。b. 舉辦員工旅遊等有助員工身心發展之活動。c. 提供結婚、生育、喪葬等各項補助。d. 定期舉行員工健康檢查。</p> <p>4. 本公司定期召開勞資會議，建立與員工互動溝通機制，且以勞資和諧溝通方式通知員工，維持良好和諧之勞資關係，以避免造成重大影響之營運變動。</p> <p>5. 公司每年依年度教育訓練計畫執行內部及外部教育訓練，已為員工建立有效專業訓練培育計畫，以加強其職涯發展能力。</p> <p>6. a. 為提昇客戶服務的滿意度，本公司訂</p>	此項並無差異

及服務流程等制定相關保護消費者權益政策及申訴程序？		有「顧客苦情處理辦法」，明定客戶對產品申訴、抱怨、提案或不滿意之處理流程，以解決客戶的問題。b.本公司之採購政策係以適當的價格，適時購得適量之原物料，使生產作業順利進行。本公司採購時將依規定從合格供應商優先購買，並進行詢、比、議價程序，以確保採購價格之合理性。此外，本公司與供應商間亦維持暢通之溝通管道，在互信互惠基礎下，維護雙方應有之合理權益。	
7. 對產品與服務之行銷及標示，公司是否遵循相關法規及國際準則？	V	7. 已依法規、國際準則、銷售對象及利害關係人要求規範執行。	
8. 公司與供應商來往前，是否評估供應商過去有無影響環境與社會之紀錄？	V	8. 已建立「供應商開發評鑑與考核作業指導書」，經由與供應商互動，進行供應商評鑑，藉以評判是否繼續採購。	
9. 公司與其主要供應商之契約是否包含供應商如涉及違反其企業社會責任政策，且對環境與社會有顯著影響時，得隨時終止或解除契約之條款？	V	9. 已於本公司「供應商開發評鑑與考核作業指導書」載明。	
四、加強資訊揭露 1. 公司是否於其網站及公開資訊觀測站等處揭露具攸關性及可靠性之企業社會責任相關資訊？	V	本公司已於公開資訊觀測站、本公司網站及股東會年報中揭露具攸關性及可靠性之企業社會責任執行情形。	此項並無差異
五、公司如依據「上市上櫃公司企業社會責任實務守則」訂有本身之企業社會責任守則者，請敘明其運作與所訂守則之差異情形；無，本公司依公司法及證期局相關法規進行公司治理，並已涵蓋主要治理原則。			
六、其他有助於瞭解企業社會責任運作情形之重要資訊：為響應環保，本公司要求員工盡量使用電子檔案文件以替代紙張，並善用作廢文件空白面回收再利用，對於其他社會責任及社會公益等，亦長期耕耘，適時回饋社會大眾。			
七、公司產品或企業社會責任報告書如有通過相關驗證機構之查證標準，應加以敘明：本公司依組織營運方針指示，公司之產品均已針對環境危害性物質進行禁用措施，配合歐盟產品制定的規定，限制危險物質和其他危害物質，希望抑制產品生命週期中造成對環境及社會的傷害。另外，本公司產品均投保產品責任險。			

(六)公司履行誠信經營情形及採行措施：

項目	運作情形		與上市上櫃公司誠信經營守則差異情形及原因
	是	否	
一、訂定誠信經營政策及方案 1. 公司是否於規章及對外文件中明示誠信經營之政策、作法，以及董事會與管理階層積極落實經營政策之承諾？ 2. 公司是否訂定防範不誠信行為方案，並於各方案內明定作業程序、行為指南、違規之懲戒及申訴制度，且落實執行？ 3. 公司是否對「上市上櫃公司誠信經營守則」第七條第二項各款或其他營業範圍內具較高不誠信行為風險之營業活動，採行防範措施？	V	V	此項並無差異
二、落實誠信經營 1. 公司是否評估往來對象之誠信紀錄，並於其與往來交易對象簽訂之契約中明訂誠信行為條款？ 2. 公司是否設置隸屬董事會之推動企業誠信經營專(兼)職單位，並定期向董事會報告其執行情形？ 3. 公司是否制定防止利益衝突政策、提供適當陳述管道，並落實執行？ 4. 公司是否為落實誠信經營已建立有效的會計制度、內部控制制度，並由內部稽核單位定期查核，或委託會計師執行查核？ 5. 公司是否定期舉辦誠信經營之內、外部之教育訓練？	V	V	此項並無差異
三、公司檢舉制度之運作情形 1. 公司是否訂定具體檢舉及獎勵制度，並建立便利檢舉管道，及針對被檢舉對	V		此項並無差異

象指派適當之受理專責人員？			
2. 公司是否訂定受理檢舉事項之調查標準作業程序及相關保密機制？	V		
3. 公司是否採取保護檢舉人不因檢舉而遭受不當處置之措施？	V		
四、加強資訊揭露			
1. 公司是否於其網站及公開資訊觀測站，揭露其所訂誠信經營守則內容及推動成效？	V	本公司已於公開資訊觀測站、本公司網站及股東會年報中揭露具攸關性及可靠性之企業誠信經營之社會責任執行情形。	此項並無差異
五、公司如依據「上市上櫃公司誠信經營守則」訂有本身之誠信經營守則者，請敘明其運作與所訂守則之差異情形；無，本公司依公司法及證期局相關法規訂定「公司誠信經營守則」，並已涵蓋主要原則。			
六、其他有助於瞭解公司誠信經營運作情形之重要資訊（如檢討修正公司訂定之誠信經營守則等情形）：			無。

(七)公司如依據「上市上櫃公司治理實務守則」訂有公司治理實務守則者，應揭露其查詢方式：本公司訂有「公司治理守則」，針對保障股東權益、強化董事會職能、尊重利害關係人權益、提升資訊透明度等皆有相關規範，亦針對臺灣證券交易所股份有限公司辦理之公司治理評鑑逐一檢視評量指標之實際施行情形，期能協助公司逐步建置良好的公司治理制度，以提昇公司治理成效。有關本公司公司治理運作情形，請參閱本年報「參、公司治理報告之公司治理運作情形」(第9-16頁)，有關本公司「公司治理守則」，請至本公司網站查詢。

(八)其他有助於瞭解公司治理運作情形之重要資訊：

①董事及監察人進修之情形：

職稱	姓名	進修日期	主辦單位	課程名稱	進修時數
董事長	黃子成	94/08/26	證券暨期貨市場發展基金會	三十五號公報對企業之影響	3小時
		95/02/10	行政院金融監督管理委員會	第三屆台北公司治理論壇	6小時
		96/10/19	證券暨期貨市場發展基金會	董監事與經理人之權責與分工	3小時
		98/12/29	證券暨期貨市場發展基金會	新修訂之大陸企業所得稅法研討	3小時
		101/07/24	證券暨期貨市場發展基金會	內部人股權交易法律遵循宣導說明會	3小時
		102/09/30	證券暨期貨市場發展基金會	企業誠信經營與社會責任座談會	3小時
		103/08/25	證券暨期貨市場發展基金會	企業誠信經營與社會責任座談會	3小時
		104/11/05	社團法人中華公司治理協會	第十一屆公司治理國際高峰論壇	6小時
		105/09/07	證券暨期貨市場發展基金會	董監如何督導公司做好風險管理及危機處理，強化公司治理	3小時
		105/09/07	證券暨期貨市場發展基金會	董監事背信與特殊背信罪之成立實務案例解析	3小時
106/07/14	證券暨期貨市場發展基金會	公開發行公司內部人股權交易法律遵循宣導說明會	3小時		
董事	方義雄	96/04/24	證券暨期貨市場發展基金會	內部人持股管理及內線交易之防治	3小時
		97/11/06	行政院金融監督管理委員會	第五屆台北公司治理論壇	6小時
		98/12/29	證券暨期貨市場發展基金會	新修訂之大陸企業所得稅法研討	3小時
		101/09/24	台灣證券交易所	公司誠信經營與企業社會責任座談會	3小時
		102/11/28	金融監督管理委員會	第九屆台北公司治理論壇	3小時
		103/09/18	證券暨期貨市場發展基金會	上市上櫃公司誠信經營與企業社會責任座談會	3小時
		104/07/31	證券暨期貨市場發展基金會	104年上市公司內部人股權交易法律遵循宣導說明會	3小時
		105/12/14	證券暨期貨市場發展基金會	公司治理與證券法規	3小時
		105/12/14	證券暨期貨市場發展基金會	公司經營權之競爭行為規範與實務案例解說	3小時
		106/07/14	證券暨期貨市場發展基金會	公開發行公司內部人股權交易法律遵循宣導說明會	3小時
106/09/28	台灣證券交易所	盡職治理 VS 公司治理，談台灣資本市場永續發展及國家競爭力提升	3小時		
106/08/11	社團法人中華公司治理協會	從數位鑑識角度重構資安策略:2017年重大財稅法令更新	3小時		
董事	黃欽明	93/12/30	社團法人中華公司治理協會	公司治理與風險管理	3小時
		94/12/22	社團法人中華公司治理協會	財務危機類型及案例分析	3小時
		104/08/27	證券暨期貨市場發展基金會	上市櫃公司董監事論壇-企業誠信風險控管與社會責任座談會	3小時
		105/09/26	財團法人台灣金融研訓院	公司治理論壇-兩岸反避稅	3小時
106/09/11	財團法人台灣金融研訓院	公司治理論壇-企業永續經營	3小時		
董事	周友義	104/03/23	資誠會計師事務所	公司治理和風險管理實務研析	2小時
		106/08/11	社團法人中華公司治理協會	從數位鑑識角度重構資安策略:2017年重大財稅法令更新	3小時
董事	王進雄	95/04/06	證券暨期貨市場發展基金會	董監事與經理人之權責與分工	3小時
		96/03/15	台灣證券交易所	獨立董事公司治理高峰論壇	3小時
		96/06/07	行政院金融監督管理委員會	第四屆台北公司治理論壇	6小時
		97/06/17	證券暨期貨市場發展基金會	公司治理機制下董事會及監察人之職能與職權	3小時
		98/12/29	證券暨期貨市場發展基金會	新修訂之大陸企業所得稅法研討	3小時
		101/09/24	台灣證券交易所	公司誠信經營與企業社會責任座談會	3小時
		102/11/28	金融監督管理委員會	第九屆台北公司治理論壇	3小時
		103/09/18	證券暨期貨市場發展基金會	上市上櫃公司誠信經營與企業社會責任座談會	3小時
		104/07/31	證券暨期貨市場發展基金會	104年上市公司內部人股權交易法律遵循宣導說明會	3小時
		105/09/07	證券暨期貨市場發展基金會	企業併購及人資整合	3小時
		105/09/07	證券暨期貨市場發展基金會	作好風管及危機處理	3小時
		106/07/07	證券暨期貨市場發展基金會	公開發行公司內部人股權交易法律遵循宣導說明會	3小時

獨董	呂有勝	104/11/03	中華民國會計師公會	企業會計準則系列全修	15小時
		105/09/08	中華民國會計師公會	遺產贈與及信託案例	3小時
		105/08/18	中華民國會計師公會	信託稅務規劃及實務	3小時
		106/02/20	中華民國會計師公會	勞基法工時制度實務	6小時
		106/02/24	中華民國會計師公會	營業稅法令更新及申報	3小時
獨董	王亮凱	104/08/12	證券暨期貨市場發展基金會	104年上市公司內部人股權交易法律遵循宣導說明會	3小時
		105/11/09	證券暨期貨市場發展基金會	審計委員會之相關規範及運作實務	3小時
		105/11/07	證券暨期貨市場發展基金會	商業賄賂防範規範及實務運作解析	3小時
		106/10/26	證券暨期貨市場發展基金會	企業營運及相關稅制探討-董事與監察人(含獨立)實務進階研討會	3小時
		106/11/07	證券暨期貨市場發展基金會	商業賄賂防範規範與實務案例解析	3小時
監察人	巫毓琪	101/11/21	證券暨期貨市場發展基金會	財務預測要點及投資風險規避	3小時
		102/11/28	金融監督管理委員會	第九屆台北公司治理論壇	3小時
		103/12/26	中華民國會計師公會	企業經營與公司治理-論會計師之角色與興利職能	3小時
		104/12/28	中華民國會計師公會	企業績效管理	3小時
		105/12/28	中華民國會計師公會	實用企業會計準則之稅務新觀點	3小時
		105/12/27	中華民國會計師公會	企業社會責任之全球趨勢及企業經營之因應規劃	3小時
		102/11/28	金融監督管理委員會	第九屆台北公司治理論壇	3小時
	顏厥生	104/08/12	證券暨期貨市場發展基金會	104年上市公司內部人股權交易法律遵循宣導說明會	3小時
		105/12/13	證券暨期貨市場發展基金會	策略與關鍵績效指標	3小時
		105/10/05	證券暨期貨市場發展基金會	員工獎勵策略與員工運用檢討	3小時
		105/10/04	證券暨期貨市場發展基金會	企業財務資訊之解析及決策運用	3小時
		105/09/20	證券暨期貨市場發展基金會	企業績效資訊判讀	3小時
		106/12/12	證券暨期貨市場發展基金會	公司治理與證券交易法下內部人之民事責任	3小時
		106/12/14	證券暨期貨市場發展基金會	企業資訊公開與防範內線交易討論	3小時

②風險管理政策及風險衡量標準之執行情形：請參閱第42頁。

③董事對利害關係議案迴避之執行情形：截至目前為止並無發生有利害關係之議案。

④公司為董事及監察人購買責任保險之情形：無。

(九)內部控制執行狀況

①公司自行評估內部控制制度之內部控制聲明書：請參閱第49頁。

②委託會計師進行專案審查取具之報告書：無。

(十)最近年度及截至年報刊印日止公司及其內部人員依法被處罰、公司對其內部人員違反內部控制制度規定之處罰、主要缺失與改善情形：無。

(十一)最近年度及截止年報刊印日止股東會及董事會重要決議：請參閱第50-51頁。

(十二)最近年度及截止年報刊印日止董事或監察人對董事會通過重要事項有不同意見者，其主要內容：無。

(十三)最近年度及截至年報刊印日止，公司董事長、總經理、會計主管、財務主管、內部稽核主管及研發主管等辭職解任情形之彙總：無。

五、會計師公費資訊：

(一)會計師公費：

會計師公費資訊級距表

會計師事務所名稱	會計師姓名		查核期間	備註
安永聯合會計師事務所	蕭翠慧	黃建澤	106.01.01-106.12.31	

金額單位：新臺幣千元

金額級距 \ 公費項目	審計公費	非審計公費	合計
1 低於 2,000 千元	-	-	-
2 2,000 千元 (含) ~4,000 千元	-	-	-
3 4,000 千元 (含) ~6,000 千元	4,610	-	4,610
4 6,000 千元 (含) ~8,000 千元	-	-	-
5 8,000 千元 (含) ~10,000 千元	-	-	-
6 10,000 千元 (含) 以上	-	-	-

(1)105 年度給付簽證會計師、簽證會計師所屬事務所及其關係企業之非審計公費占審計公費之比例達四分之一以上者：無。

(2)更換會計師事務所且更換年度所支付之審計公費較更換前一年度之審計公費減少者：無。

(3)審計公費較前一年度減少達百分之十五以上者：無。

(二)本公司所稱審計公費係指公司給付簽證會計師有關財務報告查核、核閱、複核、財務預測核閱及稅務簽證之公費。

六、更換會計師資訊：無。

七、公司之董事長、總經理、負責財務或會計事務之經理人，最近一年內曾任職於簽證會計師所屬事務所或其關係企業者：無。

八、最近年度及截至年報刊印日止，董事、監察人、經理人及持股比例超過百分之十之股東股權移轉及股權質押變動情形：

(1)董事、監察人、經理人及大股東股權移轉或質押變動情形

單位：股

職稱	姓名	106年度		截至107年3月31日止	
		持有股數 增(減)數	質押股數 增(減)數	持有股數 增(減)數	質押股數 增(減)數
董事長	黃子成	-	-	-	-
董事	方義雄	-	-	-	-
董事	黃欽明	-	-	-	-
董事	周友義	-	-	-	-
董事	王進雄	-	-	-	-
獨立董事	呂有勝	-	-	-	-
獨立董事	王亮凱	-	-	-	-
監察人	顏厥生	-	-	-	-
監察人	巫毓琪	-	-	-	-
監察人	陳治平	-	-	-	-

(2)董事、監察人、經理人及大股東股權移轉之相對人為關係人資訊：無。

(3)董事、監察人、經理人及大股東股權質押之相對人為關係人資訊：無。

九、持股比例占前十名之股東，其相互間為關係人或配偶、二親等以內之親屬關係之資訊。

持股比例占前十名股東，其相互間之關係資料

姓名	本人持有股份		配偶、未成年子女持有股份		利用他人名義合計持有股份		前十大股東相互間具有財務會計準則公報第六號關係人或為配偶、二親等以內之親屬關係者，其名稱或姓名及關係。		備註
	股數	持股比例	股數	持股比例	股數	持股比例	姓名	關係	
百淳投資公司 代表人:方義雄	14,477,281	7.71	-	-	-	-	方義雄	負責人為同一人	
	10,916,224	5.82	2,120,972	1.13	-	-			
峰昌投資公司 代表人:黃子成	14,074,163	7.50	-	-	-	-	黃子成	負責人為同一人	
	8,782,682	4.68	1,790,939	0.95	-	-			
峰和投資公司 代表人:方建智	12,593,363	6.71	-	-	-	-	方義雄	係該公司董事	
	3,571,259	1.90	-	-	-	-			
富達低價位股基金	12,500,000	6.66	-	-	-	-	-	-	
方義雄	10,916,224	5.82	2,120,972	1.13	-	-	百淳投資	負責人為同一人	
黃子成	8,782,682	4.68	1,790,939	0.95	-	-	峰昌投資	負責人為同一人	
名富投資公司 代表人:丁鈺賢	7,216,086	3.85	-	-	-	-	黃子成	係該公司董事	
	1,790,939	0.95	-	-	-	-			
劉俊杰	6,211,302	3.31	-	-	-	-	-	-	
捷穎投資公司 代表人:顏敬軒	5,718,545	3.05	-	-	-	-	-	-	
	843,429	0.45	-	-	-	-			
匯豐銀行託管摩根史丹利公司專戶	4,478,737	2.36	-	-	-	-	-	-	

十、公司、公司之董事、監察人、經理人及公司直接或間接控制之事業對同一轉投資事業之持股數，並合併計算綜合持股比例：

綜合持股比例

單位：股；%

轉投資事業	本公司投資		董事、監察人、經理人及直接或間接控制事業之投資		綜合投資	
	股數	持股比例	股數	持股比例	股數	持股比例
龍生工業(股)公司	8,220,505	9.12	200,000	0.22	8,420,505	9.34

肆、募資情形

一、資本及股份

(一)股本來源

(1)股本來源及種類：

單位：新台幣仟元；仟股

年月	發行價格	核定股本		實收股本		備註						以現金以外財產抵充股款者	其他
		股數	金額	股數	金額	股本來源							
						現金	盈餘	資本公積	合併增資	公司債轉換	合計		
97.01	10	200,000	2,000,000	126,219	1,262,187	—	—	—	—	11,928	11,928	—	註1
97.09	10	200,000	2,000,000	140,702	1,407,028	—	144,841	—	—	—	144,841	—	註2
97.10	10	200,000	2,000,000	140,918	1,409,181	—	—	—	—	2,153	2,153	—	註3
98.07	10	200,000	2,000,000	141,108	1,411,078	—	—	—	—	1,897	1,897	—	註4
98.09	10	200,000	2,000,000	148,691	1,486,916	—	75,838	—	—	—	75,838	—	註5
98.10	10	200,000	2,000,000	158,647	1,586,467	—	—	—	—	99,551	99,551	—	註6
99.01	10	200,000	2,000,000	159,249	1,592,492	—	—	—	—	6,025	6,025	—	註7
99.04	10	200,000	2,000,000	159,259	1,592,587	—	—	—	—	95	95	—	註8
99.07	10	200,000	2,000,000	159,268	1,592,682	—	—	—	—	95	95	—	註9
99.10	10	200,000	2,000,000	159,278	1,592,776	—	—	—	—	95	95	—	註10
100.01	10	200,000	2,000,000	159,350	1,593,495	—	—	—	—	719	719	—	註11
100.07	10	200,000	2,000,000	159,401	1,594,009	—	—	—	—	514	514	—	註12
100.10	10	200,000	2,000,000	163,948	1,639,477	—	—	—	—	45,468	45,468	—	註13
101.01	10	200,000	2,000,000	164,038	1,640,376	—	—	—	—	899	899	—	註14
102.04	10	200,000	2,000,000	167,089	1,670,890	—	—	—	—	30,514	30,514	—	註15
102.07	10	200,000	2,000,000	168,167	1,681,667	—	—	—	—	10,777	10,777	—	註16
102.10	10	200,000	2,000,000	170,134	1,701,336	—	—	—	—	19,669	19,669	—	註17
103.01	10	200,000	2,000,000	171,636	1,716,364	—	—	—	—	15,028	15,028	—	註18
103.04	10	200,000	2,000,000	173,074	1,730,738	—	—	—	—	14,374	14,374	—	註19
103.07	10	200,000	2,000,000	174,954	1,749,542	—	—	—	—	18,804	18,804	—	註20
103.10	10	200,000	2,000,000	176,636	1,766,359	—	—	—	—	16,817	16,817	—	註21
104.02	10	200,000	2,000,000	177,729	1,777,291	—	—	—	—	10,932	10,932	—	註22
104.04	10	200,000	2,000,000	178,389	1,783,885	—	—	—	—	6,594	6,594	—	註23
104.07	10	200,000	2,000,000	178,843	1,788,428	—	—	—	—	4,540	4,540	—	註24
104.10	10	200,000	2,000,000	178,888	1,788,876	—	—	—	—	448	448	—	註25
105.04	10	200,000	2,000,000	178,916	1,789,164	—	—	—	—	288	288	—	註26
105.07	10	200,000	2,000,000	179,345	1,793,452	—	—	—	—	429	4,288	—	註27
105.10	10	200,000	2,000,000	179,729	1,797,286	—	—	—	—	384	3,834	—	註28
106.02	10	200,000	2,000,000	180,243	1,802,426	—	—	—	—	514	5,140	—	註29
106.04	10	200,000	2,000,000	187,624	1,876,622	—	—	—	—	7,381	73,811	—	註30
106.07	10	200,000	2,000,000	187,662	1,876,622	—	—	—	—	38	385	—	註31

註1：97年01月18日經投商字第09701012360號函核准。
 註3：97年10月23日經投商字第09701265560號函核准。
 註5：98年09月22日經投商字第09801215350號函核准。
 註7：99年01月19日經投商字第09901012460號函核准。
 註9：99年07月19日經投商字第09901161660號函核准。
 註11：100年01月24日經投商字第10001011300號函核准。
 註13：100年10月18日經投商字第10001238610號函核准。
 註15：102年04月15日經投商字第10201067960號函核准。
 註17：102年10月14日經投商字第10201210680號函核准。
 註19：103年04月15日經投商字第10301067500號函核准。
 註21：103年10月21日經投商字第10301217530號函核准。
 註23：104年04月27日經投商字第10401069310號函核准。
 註25：104年10月19日經投商字第10401217880號函核准。
 註27：105年07月22日經投商字第10501176320號函核准。
 註29：106年01月17日經投商字第10601007170號函核准。
 註31：106年07月24日經投商字第10601101300號函核准。

註2：97年09月02日經投商字第09701224190號函核准。
 註4：98年07月17日經投商字第09801158870號函核准。
 註6：98年10月15日經投商字第09801236890號函核准。
 註8：99年04月20日經投商字第09901078090號函核准。
 註10：99年10月20日經投商字第09901235570號函核准。
 註12：100年07月20日經投商字第10001159490號函核准。
 註14：101年01月16日經投商字第10101009610號函核准。
 註16：102年07月24日經投商字第10201141350號函核准。
 註18：103年01月27日經投商字第10301016680號函核准。
 註20：103年07月28日經投商字第10301144990號函核准。
 註22：104年02月10日經投商字第10401008370號函核准。
 註24：104年07月20日經投商字第10401147080號函核准。
 註26：105年04月20日經投商字第10501075960號函核准。
 註28：105年10月18日經投商字第10501245720號函核准。
 註30：106年04月24日經投商字第10601048920號函核准。

單位：股

股份種類	核定股本			備註
	流通在外股份	未發行股份	合計	
普通股	187,662,540	12,337,460	200,000,000	

(2)總括申報制度相關資訊：無。

(二)股東結構

107年6月20日

數量	股東結構					
	政府機構	金融機構	其他法人	個人	外國機構及外人	合計
人數	1	1	54	10,334	47	10,199
持有股數	35	5,000	60,532,435	101,168,395	25,956,289	187,662,154
持股比例	0.00	0.00	32.26	53.91	13.83	100.00

(三) 股權分散情形

持 股 分 級	股 東 人 數	持 有 股 數	持 股 比 例
1 - 999	1,734	369,637	0.20
1,000 - 5,000	6,666	13,883,328	7.40
5,001 - 10,000	1,035	8,280,953	4.41
10,001 - 15,000	323	4,082,227	2.18
15,001 - 20,000	197	3,587,827	1.91
20,001 - 30,000	181	4,562,334	2.43
30,001 - 50,000	122	4,718,538	2.51
50,001 - 100,000	99	6,949,594	3.70
100,001 - 200,000	39	5,393,245	2.87
200,001 - 400,000	14	3,584,512	1.91
400,001 - 600,000	3	1,587,000	0.85
600,001 - 800,000	4	2,766,000	1.47
800,001 - 1,000,000	4	3,392,463	1.81
1,000,001 以上	26	124,504,496	66.35
合 計	10,447	187,662,154	100.00

(四) 主要股東名單

股權比例達5%以上之股東或股權比例占前十名之股東名稱、持股總數及比例：

107年6月20日

主要股東名稱	股份	持有股數	持股比例
百淳投資 代表人:方義雄		14,477,281	7.71
峰昌投資 代表人:黃子成		14,074,163	7.50
峰和投資 代表人:方建智		12,593,363	6.71
富達低價位股基金		12,500,000	6.66
方義雄		10,916,224	5.82
黃子成		8,782,682	4.68
名富投資 代表人:丁鈺賢		7,216,086	3.85
劉俊杰		6,211,302	3.31
捷穎投資 代表人:顏敬軒		5,718,545	3.05
匯豐銀行託管摩根史丹利國際有限公司		4,478,737	2.36

(五) 最近二年度每股市價、淨值、盈餘、股利及相關資料

單位：新台幣元；仟股

項 目		年 度	105 年度	106 年度	107 年截至 3 月 31 日
每 股 市 價	最 高	追溯調整前	47.50	52.30	47.95
		追溯調整後	47.50	—	—
	最 低	追溯調整前	32.50	43.00	43.10
		追溯調整後	32.50	—	—
	平 均	追溯調整前	39.72	45.47	45.09
		追溯調整後	39.72	—	—
每 股 淨 值	分 配 前	28.60	26.82	27.26	
	分 配 後	28.60	註	—	
每 股 盈 餘	加權平均股數(仟股)		179,297	186,446	187,662
	追溯調整後股數(仟股)		179,297	註	—
	每 股 盈 餘	追溯調整前	4.08	2.44	0.20
追溯調整後		4.08	註	—	
每 股 利	現金股利		4.00	3.00	—
	無 償 配 股	盈餘配股	—	—	—
		資本公積配股	—	—	—
	累積未付股利		—	—	—
投 資 報 酬 分 析	本 益 比		9.74	18.64	—
	本 利 比		9.93	15.16	—
	現金股利殖利率		10.07	6.60	—

註：107年度(發放106年度之盈餘分派)股利分配係經董事會決議通過，但尚未經股東會決議通過。

(六) 公司股利政策及執行狀況

1. 公司股利政策：本公司之股利政策依據公司法及本公司章程之規定，配合公司資本規劃，達成穩健經營目標為原則，未來股利發放之政策、流程、方式及金額如下：本公司年度如有獲利，應提撥不低於百分之二為員工酬勞及不高於百分之五為董監事酬勞，但公司尚有累積虧損(包括調整未分配盈餘金額)

時，應預先保留彌補數額。本公司年度決算如有本期稅後淨利，應先彌補以往年度虧損(包括調整未分配盈餘金額)，次提撥百分之十為法定盈餘公積，但法定盈餘公積已達資本總額時，不在此限。並依法令或主管機關規定提撥或迴轉特別盈餘公積。如尚有盈餘，併同期初未分配盈餘(包括調整未分配盈餘金額)為股東累積可分配盈餘，由董事會擬具盈餘分配案提請股東會決議分配之。另外，本公司所處產業環境多變，為考量本公司長期財務規劃及滿足股東對現金流入之需求，每年發放現金股利不得低於現金股利及股票股利合計數之百分之二十。

2. 本次股東會擬議股利分配之情形：本公司 107 年度(發放 106 年度之盈餘分派)之股利分配業經民國 107 年 3 月 21 日董事會決議通過，由 106 年度未分配盈餘中提撥新台幣 412,856,739 元及加計以超過票面金額發行股票所得溢額之資本公積 150,129,723 元發放股東現金股利，合計每股現金 3 元。

(七)本次股東會擬議之無償配股對公司營業績效及每股盈餘之影響：不適用。

(八)員工、董事及監察人酬勞：

1. 公司章程所載員工、董事及監察人酬勞之成數或範圍：

本公司當年度如有獲利，應提撥不低於百分之二為員工酬勞及不高於百分之五為董監事酬勞，但公司尚有累積虧損(包括調整未分配盈餘金額)時，應預先保留彌補數額。前項員工酬勞發給股票或現金之對象，得包括符合一定條件之從屬公司員工，其條件及分配方式授權董事會決定之。

2. 本期估列員工、董事及監察人酬勞金額之估列基礎、以股票分派之員工酬勞之股數計算基礎及實際分派金額若與估列數有差異時之會計處理：

(1)員工、董事及監察人酬勞金額估列基礎係根據公司章程所載成數範圍內估列。

(2)配發股票酬勞之股數計算基礎：本公司 106 年度未配發股票酬勞。

(3)董事會決議實際配發金額與估列數無差異。

3. 董事會通過分派酬勞情形：

(1)提撥員工酬勞現金新台幣 35,305,000 元，董事、監察人酬勞新台幣 10,000,000 元。與民國 106 年度財務報告認列之員工及董監酬勞無差異。

(2)董事會通過之配發員工股票金額占本期稅後純益及員工酬勞總額合計數之比例：本次董事會無分配員工股票之情事，故不適用。

4. 前一年度員工、董事及監察人酬勞之實際分派情形其與認列員工、董事及監察人酬勞有差異者並應敘明差異數、原因及處理情形：

本公司經股東會決議之民國 105 年度員工及董監酬勞與民國 105 年度財務報告認列之員工酬勞新台幣 49,800,000 元及董監酬勞新台幣 14,000,000 元並無差異。

(九)公司買回本公司股份情形：無。

二、公司債(含海外公司債)辦理情形：無。

三、特別股辦理情形：無。

四、海外存託憑證辦理情形：無。

五、員工認股權憑證辦理情形：無。

六、限制員工權利新股辦理情形：無。

七、併購或受讓他人公司股份發行新股辦理情形：無。

八、資金運用計劃執行情形：

(一)計畫內容：截至年報刊印日之前一季止，前各次發行或私募有價證券尚未完成或最近三年內已完成且計畫效益尚未顯現者：不適用。

(二)執行情形：就前款之各次計畫之用途，逐項分析截至年報刊印日之前一季止，其執行情形及與原預計效益之比較，如執行進度或效益未達預計目標者，應具體說明其原因、對股東權益之影響及改進計畫：不適用。

伍、營運概況

一、業務內容

(一)業務範圍

1. 所營業務之主要內容

A. 電線、電纜、機械、工作母機、塑膠插頭、電源線組之製造加工買賣業務。

B. 塑膠原料之買賣業務。

C. 代理前項國內外廠商產品之進出口貿易業務。

F213080 機械器具零售業

CC01020 電線及電纜製造業

CC01990 其他電機及電子機械器材製造業(連接器)

2. 營業比重

單位：新台幣仟元

產品項目	104 年度		105 年度		106 年度	
	金額	%	金額	%	金額	%
電源線連接器	6,865,721	97.04	6,667,596	95.60	6,738,620	95.54
塑膠加工材料	209,261	2.96	306,978	4.40	314,248	4.46
合計	7,074,982	100.00	6,974,574	100.00	7,052,868	100.00

3. 公司目前之商品及服務項目

本公司為國內主要生產電源線連接器、電源傳輸線、訊號傳輸線、網路線及光纖線纜等產品之專業廠商。其產品主要供應國內外電腦製造業、家電製造業及電子器材業等之相關產業使用，目前產品範圍如下：

(1)個人電腦週邊及監視器(CRT、LCD Monitor)之電源線連接器。

(2)筆記型電腦之電源線連接器。

(3)各類家用電器、數位及傳統消費性電子產品等之電源線連接器。

(4)各類規格之電源傳輸線材。

(5)數位相機及攝影機專用之 AC 電源線連接器。

(6)UTP、STP 之區域網路線(LAN Cable)。

(7)各類延長線組(Power Strip)。

(8)電子訊號線及光纖線纜等。

4. 計劃開發之新商品(服務)

配合資訊產業未來產品「輕、薄、短、小」之走向，開發小型化之電源傳輸線組，並加強無污染可回收之替代材料及低煙無毒材料之開發，以符合環保潮流。加強通訊產業產品開發，並與國際知名大廠技術合作，開發生產光纖線纜及光纖跳接線組裝產品，擴大產品範圍。

(1)在電源連接器及電源傳輸線方面

除了持續申請各國安規，保持業界領先地位外，並發展電源傳輸線相關產品如：Power Strip, Current Tap 等，擴大電源傳輸線之生產規模。

(2)無鹵材質之 AC 電源線開發

因應世界各國對於環境的要求及配合 OEM 之客戶，日規電源線方面，本公司已完成日本 JET 測試及取得其認證。另外，美規及歐規電源線方面，預計於今年完成北美 UL/CSA 及歐規 VDE 測試及取得其認證。

(3)開發 CAT. 6a 及 CAT. 7 線材並申請認證

10G over UTP 是由 IEEE 協會的 802.3an 協定所規範，UTP 是一種無遮罩雙絞線，10G 表示了其在乙太網路上的資料傳輸速度，目前已有 10GBase-Fiber(802.3ae)標準，目前通過 IEEE 協會 802.3an 標準，可適用於 10G 傳輸的纜線：Cat. 6e：支援 55 公尺以內的線路及 Cat. 6a：加高雙絞線扭轉率、增加纜線直徑、並從纜線內部利用屏蔽材質隔開兩兩成對的雙絞線，以

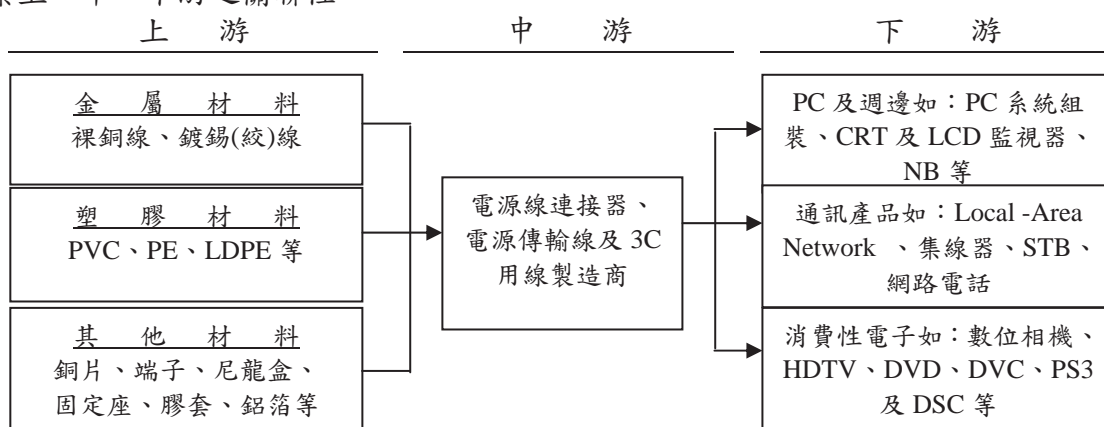
避免高頻訊號互相干擾，藉以達到 625MHz 高頻率表現，並可在 100 公尺以上的線路距離達成 10Gbps 的傳輸速度。1. CAT. 6a 類和 CAT. 6 的主要區別點包括：6a 類將擴展至 500MHz 頻率之外，6 類可能停步於 350MHz，因為 6 類的設計不是針對更高頻率測試。2. 目前的方案是以 CAT-6a 來達成 100 公尺距離 10Gbps 傳輸效率為主流。

(二) 產業概況

1. 產業之現況與發展

電源傳輸線及附插接頭之電源傳輸線組為各式電子產品之電源供應組件中末端用來與電源插座相連之元件，主要功用為傳輸電源，屬於電子連接器的一種，故可將之統稱為電源連接器。由於電源連接器品質的良窳足以影響電子機器間電力傳輸的信賴度及安全性，因此在電子產品的應用上是一項相當重要的零組件。而本公司近年來新增之產品種類—網路線則是應用於電腦主機與區域網路(LAN；Local Area Network)間之訊號傳輸，具有高速、高頻、低衰減等高層次技術特性，乃為企業及家庭架構有線網路系統不可或缺的橋樑。近年來隨著我國資訊、通訊工業在國際舞臺上疊創佳績，各式電子產品及區域網路設備產值不斷攀升，多項資訊產品全球佔有率名列前茅，連帶亦使得國內零組件市場逐年呈現大幅度的成長。因應後 PC 時代的來臨，資訊產業的應用市場已逐漸由傳統單一個人電腦所主導的局面，轉變成由兼具資訊、通訊、消費性功能所彙聚而成的多媒體產品所取代，未來數位化整合趨勢及網際網路商機所導引出來的平版型電腦、PDA、視訊轉換器(Set-Top-Box)、MP3 等新型態資訊產品，以及影像電話、3D 智慧型數位元電視(HDTV)、數位相機(DSC)、數位攝錄影機(DVC)及線上遊戲機等資訊家電產品市場將成倍數成長的狀態。而此新興市場強勁之成長力道除提供全球資訊大廠未來積極轉型之方向外，亦為推升電源連接器市場持續成長的重要力量。

2. 產業上、中、下游之關聯性



3. 產品之各種發展趨勢及競爭情形

(1) 發展趨勢

(A) 全球運籌式管理模式興起

資訊工業經過多年的高度發展，市場競爭日益激烈，基於成本之考量，國際知名大廠已不再擴充產能自行製造，轉而專注於市場開發及行銷工作，舉凡製造、設計、後勤支援、物流、配送貨等均交由委託或合作的廠商，此即為全球運籌式管理模式(Global Logistics)。在此模式之下，全球性資源分配及後段資源庫存之控制乃成為國際大廠獲利之關鍵，而作為其協力廠商，能夠提供產品量產規模、品質穩定及快速交貨能力，方能與其維持長久合作關係，進而提昇國際競爭力。換言之，由於全球運籌管理模式(Global Logistics)之興起，國內連接器業者為落實產銷分工以降低生產成本，亦逐漸轉往大陸設廠，未來兩岸將由目前的競爭態勢，朝向產銷互補的方向更加緊密的結合在一起。

(B) 資訊、通訊與消費性電子產品的結合

由於網際網路及資訊應用的蓬勃發展，帶動了軟體產業快速成長，個人電腦之功能由以往著重計算(Computing)層面轉為朝向多媒體視聽娛樂方向發展，而隨著寬頻網路的普及化及網路傳輸技術的不斷進步，除了帶動另一波相關硬體產品之大量需求外，也引起全球資訊產業結構性的改變。未來隨著數位科技的進展，數位消費性電子產品有逐漸取代傳統類比式電子產品的趨勢；再加上通訊數位化、無線通訊技術的發展及標準化規格之制定，將使得資訊、通訊、消費性電子產品所採用的技術與標準大致相同，3C 產品的結合已是必然的趨勢。對電源連接器廠商而言，此三大產業的融合發展，除了增加各領域產品之附加價值外，也開創出許多新的產品機會領域。本公司所生產的電源傳輸線及線組係提供電子產品電力來源的傳輸媒介，本身即具廣泛使用性且無任何替代品，加以本公司產品通過多國安規認證，品質深獲客戶肯定，在市場上已建立起良好之口碑，未來 3C 整合性產品的陸續出現亦可望為本公司提供更廣大之市場需求。

(C) 管理能力成為致勝關鍵

電源傳輸線及電源傳輸線組基本上已屬於成熟型之產業，故在業者全力投入業績開發、削價搶單，以衝刺出貨量維持規模經濟之際，由於毛利率的壓縮，落實成本控制及提升生產效率儼然已成為更重要的課題。尤其在同業普遍全球化籌設生產據點後，風險伴隨著資源分配、工廠管理等問題浮現，未來業者除著重新型利基產品市場之開發外，優異的管理能力將成為取勝之關鍵。

(2) 競爭情形

隨著電腦產業之興起及國內廠商辛勤之耕耘，電源線連接器產業發展相當迅速，目前國內電源線連接器廠商雖然相當眾多，然而受到資金來源取得不易之限制，規模普遍不大，上市(櫃)家數比率明顯偏低，多數國內業者只能以彈性的經營策略及發展規畫因應，使得國內市場之競爭日趨白熱化，削價競爭在所難免。因此為降低生產成本，產業有逐步外移的現象，尤其以中國最受國內廠商之青睞，為求降低人力及土地成本，強化價格之競爭力，這股熱潮目前仍在持續加溫中。除此之外，國內廠商亦積極朝上市(櫃)之路邁進，以增加籌資之管道，擴充資本規模，因為電子業的競賽沒有地域之限制，需要不斷投入研發資金、開拓行銷管道，才能在激烈之環境中脫穎而出。本公司目前分別於香港及越南設立子公司，並以中國深圳、昆山以及越南河內作為生產據點，希冀透過海外行銷管道，充分了解市場動態，同時提供最佳之銷貨服務及技術支援，以有效滿足客戶之需求。另一方面，本公司為因應同業之價格競爭，除持續通過多國認證，擴大產品線外，並延伸本業至電源線、電子線相關產品，如延長線組(Power Strip)、DVI(Digital Visual Interface；數位影像介面)傳輸線纜、HDMI(High Definition Multimedia Interface；高解析多媒體影音介面)傳輸線纜及光纖線材之開發，以尋求具未來成長性之利基市場。

(三) 技術及研發概況

本公司為專業的電源連接線(器)製造廠，主要為供應 3C 產品電源模組運用；研發目標朝向產品低成本化、輕量化、薄型化及高效率化以提升競爭力。本公司 107 年預計投入之研發經費約新臺幣 160,790 千元，佔該年度合併營業收入約 3%。

1. 最近年度及截至年報刊印日止之研發費用

單位：新台幣仟元

年度	研發費用	營業淨額	佔營業淨額之比例
106	126,666	7,052,868	1.80%
截至 107.3.31 止	33,532	1,629,673	2.06%

2. 最近年度及截至年報刊印日止開發成功之技術或產品

- (1)美規 UL/CSA 及歐規 VDE 對於環保無鹵電源線 LSZH 的認證。
- (2)取得美規太陽能 PV 線材的認證 (CCN: ZKLA)。
- (3)電動車充電認證(EV CABLE, EV CONNECTOR)。
- (4)插接式電源插圖及電源插頭內殼結構改良、電子器件插頭、三級電源插頭。
- (5)SP-74B/75B 扁型插頭、SP-305C 省力插頭、SP18I IS-12D 鎖式插頭。
- (6)IS-037T 插頭套、抗拉連接器、帶光源 USB 接頭、帶開關電源適配器。
- (7)SONY 防雷功能機種。

(四)長、短期業務發展計畫

1. 短期業務計畫發展方向

- (1)研發新產品及提昇產品品質、技術層次本公司對於產品開發、品質及技術提昇向來不遺餘力，除陸續加強研發人才之培訓及招募外並加強改良生產流程。目前在電源連接器及電源傳輸線等產品之開發上以提昇產品品質並提高製造技術以降低耗損為主；另外本公司已取得 Category 5(100MHZ UTP/STP)美國 UL 認證合格後，積極投入更高階 350MHZ 以上之網路線及訊號傳輸電子線產品之開發如：Category 5+(Enhance Type)、USB、IEEE1394 及 UL/CSA TYPE 電子線等。
- (2)生產管制電腦化：有鑑市場變化急速，客戶要求縮短交期，迅速交貨是必然趨勢，並且生產形態已形成為少量多樣之接單方式，因應龐大文件資料快速順暢之處理及有效率的管制生產各個製程，以期掌握即時線上資訊、控制交期，生產管制電腦化將是首要改善之目標工作。
- (3)擴大生產據點：鑑於國內勞工工資高漲，土地價格高昂及國內電腦及監視器大廠均移往海外設廠之影響，部份產品於國內生產已不符經濟效益，本公司亦計劃於短期內在海外設新廠，將部份獲利較差之產品移至海外生產，一方面降低成本，另一方面可擴大生產規模。
- (4)行銷策略：由於國內電腦及監視器大廠紛紛移往海外生產，連帶影響到電源連接器及電源傳輸線的銷售業績，目前本公司將部份獲利較低之產品委由海外生產基地製造，本公司為確保母公司營運正常化，充份運用國際產銷分工，採行三角貿易之委外加工模式，以獲取應有之利潤。另外，以現有主要銷售市場之客戶為基礎，擴大國際行銷網路，一方面鞏固既有市場，另一方面持續開發國際市場。

2. 中、長期計畫發展方向

- (1)研發新產品及提昇技術層次：由於未來對通信電纜之品質要求愈來愈高，而光纖具有傳輸容量大，速度快及質輕體小等特點化、高速化，故本公司未來將導入塑膠光纖之製造。通信電纜生產技術層次較高，本公司除加強研究發展之投資及人力培訓，並積極爭取國外技術合作，以提高產品之生產技術。
- (2)加速擴充生產設備自動化：有鑑於自動化生產設備能提高產能、品質並逐漸減少對基層勞力的依賴，使生產動線更為流暢，降低生產成本，對公司之競爭力有相當助益。
- (3)增加海外銷售據點：為求擴大市場佔有率並分散市場風險，本公司除繼續拓展國內業務外，更將積極開發國際行銷網路，增加海外銷售據點。
- (4)財務方面：秉持穩健的財務策略，配合公司長期經營發展之需要，提供充裕的資金支援與靈活的資金調度，使財務操作效益發揮至極大化。

二、市場及產銷概況

(一)市場分析.

1. 公司主要商品(服務)之銷售(提供)地區

單位：新台幣仟元

銷售地區	民國 104 年度		民國 105 年度		民國 106 年度	
	金額	比率(%)	金額	比率(%)	金額	比率(%)
台灣	1,552,597	21.94	873,164	12.52	822,948	11.67
中國	3,478,145	49.16	4,002,353	57.38	3,770,612	53.46
日本	434,193	6.14	343,458	4.93	308,355	4.37
歐美	1,610,047	22.76	1,755,599	25.17	2,150,953	30.50
合計	7,074,982	100.00	6,974,574	100.00	7,052,868	100.00

2. 市場佔有率

本公司最近年度佔營業收入百分之九十以上主要營業項目為電源連接線(器)，根據工研院 IEK 預估，2017 年度台灣連接線(器)產值約為 180,000(佰萬元)，同年本公司之銷貨收入為 7,053(佰萬元)，約佔台灣連接線(器)產值的 3.92%。

單位：新台幣百萬元；%

年度	本公司銷售金額	台灣連接線(器)產值	(2)/(1)
106 年	7,053	180,000	3.92%

資料來源：工研院 IEK 預估

3. 市場未來之供需狀況與成長性

本公司之電源線連接線(器)主要供應國際資訊週邊大廠，如製造顯示器、電源供應器及筆記型電腦...等資訊產品業者；網路線材則應用於區域網路連接用途居多，至於 IEEE1394、USB3.1、HDMI 連接線及光纖相關產品則為該公司新近研發，深具未來爆發力之產品。由於其主要產品與資訊、通訊產業之未來展望及發展趨勢息息相關，故由下游應用產品市場概述其市場未來可能之供需情況：

(1)全球運籌式管理模式興起

資訊工業經過多年高度發展，市場競爭日益激烈，基於成本之考量，國際知名大廠已不再擴充產能自行製造，轉而專注於市場開發及行銷工作，舉凡製造、設計、後勤支援、物流、配送貨等均交由委託或合作之廠商，此即為全球運籌式管理模式(Global Logistics)。在此模式之下，全球性資源分配及後段資源庫存之控制乃成為國際大廠獲利之關鍵，而作為其協力廠商，能夠提供產品量產規模、品質穩定及快速交貨能力，方能與其維持長久合作關係，進而提昇國際競爭力。換言之，由於全球運籌管理模式(Global Logistics)之興起，國內連接器業者為落實產銷分工以降低生產成本，亦逐漸轉往大陸設廠，未來兩岸將由目前競爭態勢，朝向產銷互補之方向更加緊密地結合在一起。

(2)資訊、通訊與消費性電子產品之結合

由於網際網路及資訊應用蓬勃發展，帶動軟體產業快速成長，個人電腦之功能由以往著重計算(Computing)層面轉為朝向多媒體視聽娛樂方向發展，而隨著寬頻網路的普及化及網路傳輸技術的不斷進步，除了帶動另一波相關硬體產品之大量需求外，亦引起全球資訊產業結構性改變。未來隨著數位科技之進展，數位消費電子產品有逐漸取代傳統類比式電子產品之趨勢；再加上通訊數位化、無線通訊技術之發展及標準化規格之制定，將使得資訊、通訊、消費性電子產品所採用之技術與標準大致相同，3C 產品的結合已是必然之趨勢。對電源連接器廠商而言，此三大產業之融合發展，除增加各領域產品之附加價值外，亦開創出許多新的產品機會領域。本公司所生產之電源傳輸線及線組係提供電子產品電力來源之傳輸媒介，其本身即具廣泛使用性且無任何替代品，加以本公司產品通過多國安規認證，品質深獲客戶肯定，在市場上已建立起良好之口碑，未來 3C 整合性產品之陸續出現亦可望為本公司提供廣大市場需求。

(3) 醫療、綠能連接器應用方興未艾

目前全球政府大力推動醫療與綠能產業，若將其應用產品進行拆解可發現醫療應用除傳統院所使用的固定式大型心電圖、核磁共振掃描、超音波等設備連接器外，隨著預防醫學與美容醫學崛起，未來隨身量測醫材設備對連接器使用之需求將大幅增加，而醫美應用所需之脈衝光、肉毒桿菌等探針連接器市場亦可望水漲船高。此外，由於美國政府力行醫改政策，為減少社福醫療支出，在降低成本考量下，未來由 GE、西門子、Philips 等國際醫材大廠所掌握的美國市場，可望逐步釋出部份訂單給亞洲醫材業者，為國內連接器業者帶來可能之切入機會。在綠能方面，雖歐洲國家受限歐債財政困境減少補貼，但中國、美國等國家仍維持一定政策扶植動能，將使太陽能、風機應用連接器仍有一定發展空間。

4. 競爭利基

(1) 產品品質優異、種類齊全具國際競爭力：

本公司生產電源連接器已有十幾年經驗，累積了相當豐富之製造經驗與技術，不僅產品線完整，產品種類多，且具備多種國際安規認證，不論是生產規模、生產技術或品質在我國電源連接器業界均屬於領導廠商。此外本公司對於製程改善及產品開發一向不遺餘力，除積極引進自動化生產設備以改善生產效率外，亦於 86 年度購入國外進口設備以研發生產網路線及 IEEE1394、USB、DVI 等線種，並於 87 年度成立網路線事業部正式跨足網路通訊領域，未來將繼續研發更高速之光纖網路線材，以滿足客戶多樣化之需求。由上可知，本公司之產品品質優異、種類齊全，同時具備優異之研發能力，極具國際競爭力，亦為日後所將面臨之國際競爭奠定良好根基。

(2) 與客戶之間長期良好而穩定的供應關係：

電源連接器產品品質之良莠對於電子機器間電源傳輸的穩定性及安全性有決定性之影響，因此客戶對於供應商品質之要求相當嚴格，不願輕易更換供應廠商，且本公司素以優異之生產管理技術及彈性的交貨能力，產品在量、質方面於業界均佔有一席之地，深受客戶之認同，因此與多家國內外知名大廠如 SAMSUNG、LG、HP、CANON、SONY、Panasonic 等，維持長期良好而穩定之供應關係，成為本公司立足業界之一大競爭利基。

(3) 順應經營環境發展趨勢設立海外子公司，加強海外市場開拓：

本公司鑑於國內市場競爭激烈，趨於飽和，且於海外建立生產基地已成為我國產業發展之趨勢，故為提昇公司競爭力，並配合國內相關法令規定，陸續於海外及香港成立子公司，並透過子公司於大陸設立生產據點，負責從事低階產品生產及其鄰近地區客戶之售後服務，除搶佔先機外，更期以穩定的品質、多樣化的產品，快速掌握市場之需求，發展潛力可期。

(4) 建立良好的品保制度，取得 ISO 品質認證：

面臨日趨激烈之國際競爭，取得 ISO-9000 系列品保制度之認證，以拓展新客源，提高市場競爭力，在產業界逐漸形成一股風潮。本公司多年辛勤耕耘累積之技術經驗與服務品質，已於業界建立良好之口碑，但對全面提升技術層次與服務品質仍不遺餘力，目前本公司已取得英國 ASTA 及美國 UL、IECQ 等之 ISO-9001:2000 認證，而為了符合未來資訊產品無煙、無毒、可回收等環保要求，本公司亦於 2003 年獲得 Sony 的綠色夥伴認證，未來將不斷追求自我之成長及設定更高層次之目標，正是本公司於業界維持領導地位的主因。

5 發展遠景之有利、不利因素與因應對策

(1) 有利因素

(A) 3C 產業長期遠景看好

由於資訊、通訊及消費性電子產業未來產品之發展趨勢及成長幅度，將提

供我國電源傳輸線組及區域網路線纜極廣大之市場發展空間。故配合 3C 產業持續成長，未來市場遠景可期。

(B) 產品品質優異，種類齊全具國際競爭力

本公司所生產之電源傳輸線組及區域網路線纜已累積相當製造經驗及技術，且不斷提昇產品品質及研發各式新產品，以滿足客戶多元化需求。目前本公司已取得英國 ASTA、美國 UL、IECQ 等之 ISO-9001:2000 認證，以及 Sony 的綠色夥伴認證，顯示本公司產品品質穩定，深受下游客戶肯定，產品具國際競爭力。

(C) 生產技術成熟及導入企業資源規劃系統

本公司除了具備多年電源線連接器、電源傳輸線及區域網路線纜之專業生產技術外，並且引進先進的自動化生產設備，以提高生產效率及因應新產品生產之需求。此外，為提高企業經營績效，乃導入企業資源規劃系統 (E. R. P.)，在該系統運作下，可使公司資源作有效運用，減輕人員工作負擔，並迅速提供相關資訊，以利管理決策。

(D) 降低生產成本及產銷分工整合

為降低生產成本及因應下游廠商外移中國大陸及東南亞，本公司於八十八年度於中國大陸設立生產基地並完成產銷分工規劃，台灣母公司致力於行銷、營運管理、研發及生產高附加價值之產品，生產主力將置於中國大陸，以降低生產成本並就近提供服務，以提高市場競爭力。

(E) 優良的經營績效及健全財務結構

本公司最近三年度投資報酬、純益率及每股盈餘等均呈穩定成長，財務結構健全，經營績效良好。

(2) 不利因素：

(A) 國內勞工不足且勞工成本日趨提高，使產品生產成本提高，不利競爭，再加上同業競爭較以往激烈，價格日漸壓低，使產品利潤大不如前。

因應對策：

- a. 積極推行自動化設備更新及製程改善，並將耗費人力之流程外包以降低人工成本並提高生產力。
- b. 本公司在中國大陸、東南亞及南美洲設立生產據點，充分利用當地低廉的人力，降低生產成本。

(B) 國內產業外移嚴重，形成間接外銷市場成長受限，面對競爭亦備感壓力。

因應對策：

- a. 本公司在美國、日本、中國大陸、東南亞及南美洲設立行銷據點，將有助於未來拓展國際業務。

(C) 匯率變動風險

因應措施：

- a. 該公司財務單位平時即注意外幣走勢，並加強財務人員與銀行的聯繫，以取得銀行對匯率走勢的看法及相關資料，作為規避匯率變動風險之參考。
- b. 利用外銷取得之外幣帳款，視匯率走勢及公司未來可能產生之部位，保留適當額度於外幣存款帳戶中，以規避匯率變動之風險。

(D) 主要原料價格變動受國際局勢影響

因應措施：

- a. 該公司與其原物料供應廠商每年均簽訂有長期供貨合約，以確保原物料來源穩定，且由於該公司與其原物料供應廠商往來歷史悠久，彼此間配合程度良好，廠商在可容忍範圍內較不輕易調整售價。

b.由於該公司在業界努力耕耘許久，產品品質及服務深受客戶肯定，因此當國際間原物料價格大幅波動時，該公司亦能適時反映予客戶並調整售價。

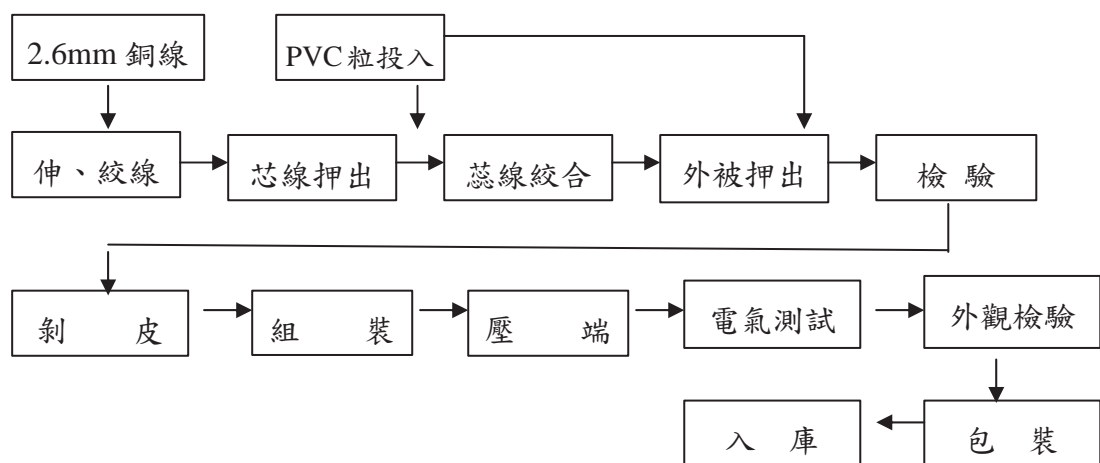
(二)主要產品之重要用途及產製過程

1. 主要產品之重要用途

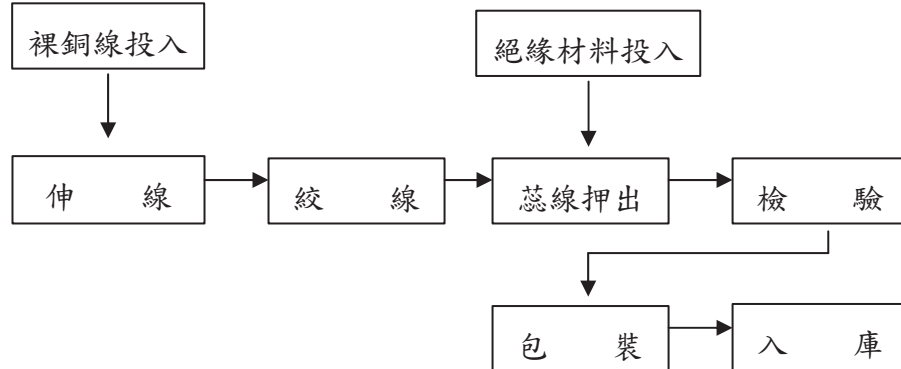
產品名稱	主要用途
電源線連接線(器)	應用於 PC 電腦及其週邊產品、筆記型電腦、LCD 監視器、電視遊樂器(如：PS4、PS VR、X-BOX)、新一代數位消費性電子、傳統消費性電子及一般家電設備等產品之電源配線。
電源傳輸線	供應電子器材業從事電源線連接器之加工使用。
網路線及其他	LAN Cable 區域網路線纜
	USB 通用序列匯流排用線
	IEEE1394 高速傳輸匯流排用線

2. 產製過程

(1)電源線連接線(器)



(2)網路線、電子訊號線



(三)主要原料之供應狀況

本公司裸銅線已與供應商簽訂長期供貨合約，其餘原物料均與供應商建立穩定之供貨合作關係。

主要原料	供應地區	主要供應商
裸銅線、銅絞線	台灣	華新麗華、大同、太平洋
PVC 粒	台灣	明光輝、雄雅、好友
LDPE、HDPE	台灣	翰群
銅片、端子	台灣	建通、國致
保險絲、固定座	台灣	建通、禾盛興、法中

(四)最近二年度中曾佔進(銷)總額百分之十以上之客戶狀況

1. 最近二年度佔進貨總額 10%以上之供應商

單位：新台幣仟元；%

項目	105年度				106年度				107年度截至前一季止			
	名稱	金額	占全年度進貨淨額比率 [%]	與發行人之關係	名稱	金額	占全年度進貨淨額比率 [%]	與發行人之關係	名稱	金額	占當年度截至前一季止進貨淨額比率 [%]	與發行人之關係
1	華新麗華	1,239,655	28.73	無	華新麗華	1,598,957	33.15	無	華新麗華	275,892	27.46	無
2	其他	3,075,829	71.27	—	其他	3,224,699	66.85	—	其他	728,912	72.54	—
	進貨淨額	4,315,484	100.00	—	進貨淨額	4,823,656	100.00	—	進貨淨額	1,004,804	100.00	—

本公司 105 及 106 年度進貨金額分別為 4,315,484 仟元及 4,823,656 仟元，進貨金額增加，主要是原料成本上漲，故本公司最近二年度進貨金額其變化尚屬合理。

2. 最近二年度佔銷貨總額 10%以上之銷貨客戶

本公司 105、106 年度及 107 年截至第一季止，未有單一客戶銷貨金額達銷貨總額 10%以上之情事。

(五)最近二年度生產量值

單位：仟 PCS；新台幣仟元

年度/產值	105 年度			106 年度		
	產能	產量	產值	產能	產量	產值
生產主要商品						
連接(線)器	480,000	329,120	6,667,596	480,000	330,520	6,738,620
塑膠加工材料	12,000	8,138	306,978	12,000	8,216	314,248
合計	492,000	337,258	6,974,574	492,000	338,736	7,052,868

(六)最近二年度銷售量值

單位：仟 PCS；新台幣仟元

年度	105 年度				106 年度			
	內 銷		外 銷		內 銷		外 銷	
	量	值	量	值	量	值	量	值
主要商品								
電源連接線	43,100	873,164	286,020	5,794,432	40,365	822,948	290,155	5,915,672
塑膠加工材料	-	-	8,138	306,978	-	-	8,216	314,248
合計	43,100	873,164	294,158	6,101,410	40,365	822,948	298,371	6,229,920

三. 從業員工最近二年度及截至年報刊印日止從業員工人數、平均服務年資、平均年資及學歷分布比率

年 度		105 年度	106 年度	107 年度截至前一季止
員 工 人 數	直接人工	3,249	3,277	3,160
	間接人工	795	513	507
	合 計	4,044	3,790	3,667
平均年 齡		25.9	25.9	25.3
平均服務年資		2.36	2.29	2.25
學 歷 分 布 比 率	碩 士 (含以上)	0.27	0.27	0.22
	大 專	10.40	10.38	10.41
	高 中	60.05	60.09	60.11
	高 中 以 下	29.36	29.33	29.35

四. 環保支出資訊

最近年度及截至年報刊印日止，因污染環境所受損失（包括賠償）及處分之總額，並說明未來因應對策（包括改善措施）及可能之支出（包括未採取因應對策可能發生損失、處分及賠償之估計金額，如無法合理估計者，應說明其無法合理估計之事實）：本公司主要生產附連接頭之電源傳輸線、電源傳輸線材及網路線、電子訊號線等，其生產製程中並不會產生重大污染環境之有害物質，本公司對於生產過程中產生之下腳餘料或廢線，均出售予合法廢棄物處理廠商，故本公司之業務範圍尚不致產生任何污染情事，未曾因汙染環境受到損失或處分。

五. 勞資關係

（一）員工福利措施：

1. 員工生活關懷：

員工是公司營運最重要的合作夥伴，提供員工安全衛生舒適的工作環境，是企業照顧員工最重要的義務與責任之一，鎰勝依據 ISO14001、OHSAS18001 與 EICC 的標準與要求，落實相關之管理架構系統，以確保員工安全、衛生、健康之保護。每年一次免費進行職業健康檢查與普通健康檢查。設有職業健康安全委員會，委員會主席由公司最高主管擔任，安全委員會成員與安全主任結合各部主管共同負責各廠區內部安全、健康、衛生等工作之規範、執行、監督、檢討與改善，並確保符合各地政府之法令規範要求。確保提供給員工使用之飲水、伙食、宿舍、工作環境之光照、通風、噪音控制、緊急安全應急設備等，皆定期檢查與維護，並完全符合法令之規定要求。定期舉辦緊急事件之訓練與演練，並聘請外部專業機構培訓員工急救技能、實地演練。定期舉辦公司高層與新進人員及基層管理幹部的座談會，藉由雙向溝通的意見交流，讓員工了解公司文化及經營方向，也傾聽同仁的相法及建議，共謀更美好未來。公司內部設有員工娛樂室，員工在休閒之餘注重體能及文化素質的培養，定期舉辦各類文體活動，讓員工在鎰勝公司的大家庭裡開心工作、快樂生活。設立員工意見箱，員工可藉此反應意見與建議，作為改善公司運作之參考依據。對員工進行滿意度調查，了解員工對公司策略及文化、組職運作、溝通、主管領導、薪資、獎金、職工福利、教育訓練、升遷發展、績效考核、工作內容、工作環境、公司前景等工作方面的想法、意見及滿意度，成為公司改善之重要參考依據。

2. 員工安全衛生：

本公司為從事電源線、網路線、橡膠線及延長線之製造企業，我們將秉持維護職工的安全衛生觀念，為職工安全衛生盡一份心力，秉持「符合法規、危害預防、持續改善、零災害」的認知，並承諾：依循政府之安全衛生法令及相關要求為本公司安全衛生管理的最根本要求，並朝向創造低危害風險的工作環境邁進。力求改善高風險之管理，加強工程管制及落實安全作業標準之執行，以保障員工安全健康。落實相關教育訓練、宣導及演練，加強全員安全衛生認知；提高應變能力。以計畫、執行、監測及定期審查之管理迴圈，確認職業安全衛生系統之適切性與有效執行，並持續改善安全衛生之績效。建立並貫徹暢通的內外部溝通管道，廣為宣傳，引導供應商、協力廠與訪客的認知，同為安全衛生的環境而努力。本政策將予以文件化並有效傳達全員及利害相關者。

3. 員工福利與撫卹：

本公司員工在職期間，享有下列權利或依法獲得應有保障：免費獲得公司提供之必要制服。依法自付部份費用，參加勞工保險及全民健康保險或為其家眷申請參加全民健康保險。依法自付部份福利，享有“職工福利委員會”所辦理之一切福利活動。依法自付部份會費，參加“產業工會”，並受其督導、約束、保護和協助。使用公司所提供之育樂設施、器材以及書報雜誌等。依規定參與在職訓練，

或申請補助參加各種與職責相關之外部教育訓練。如因職務關係有影響身心之虞者，由公司全額負擔並安排必要之分離檢查。因職業災害而致死亡、殘廢、傷害或疾病時，依法領取補償。為及早發現潛在疾病，俾能早期治療，凡本公司員工服務年資滿十年以上，得依下列原則，申請全身健康檢查補助款：年齡在四十五歲以上，得每兩年乙次申請全額補助。年齡在五十歲以上，得每年乙次申請半額補助(服務年資滿十五年以上者，得申請全額補助)。

4.員工進修及訓練情形：

本公司提供員工良好的學習環境，同仁可透過內/外訓、及專業職能的培訓體系，使員工獲得專業的技能。本公司已訂「教育訓練管理程序」，於每年年底進行次年度教育訓練規劃，並依職能及專業之要求規劃相關培訓課程，以增進員工知能，提升員工整體素質，提升經營績效，對於高階主管，每年不定期安排領導統御、策略、執行力等相關管理課程及活動，以增進高階經理人管理與領導能力，本公司按年度教育訓練計劃執行以下相關訓練課程：(1)新進人員職前訓練：包含公司組織、作業系統、文化價值、品質管理、制度運作介紹、工作執掌說明、專業知識訓練與傳承等。俾能協助新進同仁及早實際參與工作。(2)專業訓練：A.內訓部分：由資深同仁或部門主管擔任講師，依各職能單位所需之技術及專業訓練安排課程，藉以提升員工個人價值與責任心，修正工作態度與工作觀念並強化專業技能，提升現有工作生產力與效率做為生涯發展準備。B.外訓部分：每年編列教育訓練預算，派送員工至專業訓練機構受訓，吸取外部專業知識與技能並鼓勵員工在職進修。

5.退休制度：

本公司已於84年經桃園縣政府八四府勞動字第276273號函核准設立勞工退休準備金監督委員會，按月提撥勞工退休基金及辦理員工退休事宜。凡本公司編製內經正式任用之員工皆適用本退休辦法。

本公司依「勞工退休金條例」訂定之員工退休辦法係屬確定提撥計畫。依該條例規定，本公司每月負擔之勞工退休金提撥率，不得低於員工每月薪資百分之六。本公司業已依照該條例訂定之員工退休辦法，每月依員工薪資百分之六提撥至勞工保險局之個人退休金帳戶。

本公司依「勞動基準法」訂定之員工退休金辦法係屬確定福利計畫，員工退休金之支付係根據服務年資之基數及核准其退休時一個月平均工資計算。十五年以內(含)的服務年資滿一年給與兩個基數，超過十五年之服務年資每滿一年給與一個基數，惟基數累積最高以45個基數為限。本公司依勞動基準法規定按月就薪資總額2%提撥退休金基金，以勞工退休準備金監督委員會名義專戶儲存於臺灣銀行之專戶。另，本公司於每年年度終了前，估算前述勞工退休準備金專戶餘額，若該餘額不足給付次一年度內預估符合退休條件之勞工依前述計算之退休金數額者，將於次年度三月底前一次提撥其差額。

由勞動部依據勞工退休基金收支保管及運用辦法進行資產配置，基金之投資以自行經營及委託經營方式，兼採主動與被動式管理之中長期投資策略進行投資。考量市場、信用、流動性等風險，勞動部設定基金風險限額與控管計畫，使在不過度承擔風險下有足夠彈性達成目標報酬。該基金之運用，其每年決算分配之最低收益，不得低於依當地銀行二年定期存款計算之收益，若有不足，則經主管機關核准後由國庫補足。

6.勞資間之協議與各項員工權益維護措施情形：

本公司有關勞資關係之一切規定措施，均依相關法令辦理，故實施情形良好。且各級主管隨時與員工溝通協調，定期召開職福會，適時討論並解決各方意見，因此勞資雙方關係和諧，無任何爭議發生。

7. 鎰勝工業人權政策：

為善盡企業社會責任，保障全體同仁、客戶及利害關係人之基本人權，國泰金控遵循《聯合國世界人權宣言》、《聯合國商業與人權指導原則》、《聯合國全球盟約》與《聯合國國際勞動組織》等國際人權公約所揭櫫之原則，尊重國際公認之基本人權，包括結社自由、關懷弱勢族群、禁用童工、消除各種形式之強迫勞動、消除僱傭與就業歧視等，並恪守公司所在地之勞動相關法規。

依據金融業特性與營運發展策略，本公司定期針對人權議題進行風險評估，納入外部期待與利害關係人溝通，辨識重要人權議題與高風險族群，並建立風險盡職調查流程與推動減緩措施和管理目標；前述風險評估結果並會定期對外公開揭露。相關風險議題闡述如下：

(1)多元包容性與平等機會:不因個人性別、種族、社經地位、年齡、婚姻、家庭狀況、語言、宗教、黨派、國籍、容貌、五官、身心障礙等，有任何差別待遇之語言、態度及行為。確保僱用政策無差別待遇，落實僱用、薪酬福利、訓練、考評與升遷機會之公平及公允，且提供有效、適當之申訴機制，避免並回應危害員工權益之情事，致力營造平等任用、免於歧視與騷擾之工作環境。定期追蹤多元包容性及平等機會落實情形。

(2)合理工時:為確保員工不陷於工時過長之風險中，國泰金控明訂工作時間與延長工時之規範，並定期關心及管理員工出勤狀況。

(3)健康安全職場：為避免金融業之工作型態帶來的潛在健康安全風險，國泰金控定期檢視員工健康安全風險，並依辨識結果進行改善計畫。

(4)結社自由: 國泰金控員工行為守則明訂集團同仁擁有結社自由，設立多元社團，並積極宣導同仁加入社團。

(5)勞資協商: 建立暢通溝通管道，並定期召開勞資會議確保雙方權益。

(6)隱私保護: 為充分保障客戶及所有利害關係人之隱私權，國泰金控建置完善之資訊安全管理機制並遵循嚴格的管控規範與防護措施。

國泰邀請所有商業合作夥伴包含供應商、合資企業等，一同提升對人權議題的關注，並重視相關風險的管理。

(二)最近二年度及截至公開說明書刊印日止，公司因勞資糾紛所遭受之損失，並揭露目前及未來可能發生之估計金額與因應措施，如無法合理估計者，應說明無法合理估計之事實：本公司自成立迄今，勞資間均能和諧相處，共同為發展所營事業貢獻力量，並無發生糾紛及遭受損失情事。今後仍將加強勞資間之溝通，以消弭可能發生之糾紛。

六.重要契約

契約性質	當事人	契約起訖日期	主要內容	限制條款
採購合約	華新麗華	106.01.01-106.12.31	原銅長期供貨合約	無
採購合約	太平洋電線電纜	106.01.01-106.12.31	原銅長期供貨合約	無
採購合約	大同公司	106.01.01-106.12.31	原銅長期供貨合約	無

陸、財務概況

一、最近五年度簡明資產負債表及綜合損益表，並應註明會計師姓名及其查核意見會計師姓名及查核意見：

(一) 簡明合併資產負債表及合併綜合損益表資料-採用國際會計準則

簡明合併資產負債表

單位：新台幣千元

項目	年度	102 年	103 年	104 年	105 年	106 年	107 年第一季財務資料(註1)
流動資產		6,675,945	6,772,214	6,786,659	7,124,927	6,891,433	7,085,639
不動產、廠房及設備		939,058	955,967	837,005	712,530	681,116	677,850
無形資產		33,426	34,429	25,766	20,259	20,717	18,660
其他資產		379,041	393,675	522,786	571,270	651,778	624,757
資產總額		8,027,470	8,156,285	8,172,216	8,428,986	8,245,044	8,406,906
流動負債	分配前	2,457,553	2,641,182	2,722,259	3,010,339	2,933,597	3,000,074
	分配後	3,060,201	3,265,439	3,348,365	3,760,764	(註2)	(註2)
非流動負債		581,897	213,727	193,869	263,642	278,020	291,482
負債總額	分配前	3,039,450	2,854,909	2,916,128	3,273,981	3,211,617	3,291,556
	分配後	3,642,098	3,479,166	3,542,234	4,024,406	(註2)	(註2)
歸屬於母公司業主之權益		-	-	-	-	-	-
股本		1,716,364	1,777,291	1,788,876	1,802,426	1,876,622	1,876,622
資本公積		1,116,129	1,260,891	1,215,849	1,170,183	1,306,999	1,306,999
保留盈餘	分配前	2,121,756	2,130,556	2,181,459	2,353,949	2,056,091	2,105,099
	分配後	1,519,108	1,577,642	1,626,908	1,603,524	(註2)	(註2)
其他權益		33,771	132,638	40,043	-171,553	-206,285	-173,370
庫藏股票		-	-	-	-	-	-
非控制權益		-	-	29,861	-	-	-
權益總額	分配前	4,988,020	5,301,376	5,226,227	5,155,005	5,033,427	5,115,350
	分配後	4,385,372	4,677,119	4,600,121	4,404,580	(註2)	(註2)

註1：107年第一季合併財務資訊係經會計師核閱。

註2：106年度盈餘尚未經股東會決議分配，故從略。

註3：最近五年度合併財務資料均經會計師查核簽證。

簡明合併綜合損益表

單位：新台幣千元

項目	年度	102年	103年	104年	105年	106年	107年第一季 財務資料(註1)
營業收入		7,876,598	7,572,577	7,074,982	6,974,574	7,052,868	1,629,673
營業毛利		1,229,816	1,152,788	1,200,725	1,678,338	1,347,819	226,411
營業損益		649,832	553,904	506,154	1,015,030	771,747	103,409
營業外收入及支出		176,198	279,994	292,624	127,383	-127,654	-41,341
稅前淨利		826,030	833,898	798,778	1,142,413	644,093	62,068
繼續營業單位本期		645,526	610,787	606,769	731,976	454,762	37,951
淨業單位損失		-	-	-	-	-	-
本期淨利(損)		645,526	610,787	606,769	731,976	454,762	37,951
本期其他綜合		124,586	99,528	-93,588	-221,675	-36,927	43,972
本期綜合損益總額		770,112	710,315	513,181	510,301	417,835	81,923
淨利歸屬於 母公司業主		645,526	610,787	605,653	731,976	454,762	37,951
淨利歸屬於非控制 權益		-	-	1,116	-	-	-
綜合損益總額歸 屬於母公司業主		770,112	710,315	511,222	510,301	417,835	81,923
綜合損益總額歸屬於 非控制權益		-	-	1,959	-	-	-
每股盈餘		3.84	3.50	3.39	4.08	2.44	0.20

註1：107年第一季財務資訊係經會計師核閱。

註2：最近五年度合併財務資料均經會計師查核簽證。

(二) 簡明個體資產負債表及個體綜合損益表資料-採用國際會計準則

簡明個體資產負債表

單位：新台幣千元

年度		102年	103年	104年	105年	106年
項目						
流動資產		1,973,251	1,955,971	1,855,475	2,156,830	2,075,031
採權益法之投資		5,017,315	5,516,405	5,931,430	6,330,955	6,329,382
不動產、廠房及設備		214,573	203,605	195,598	191,556	190,478
無形資產		33,426	34,429	25,766	19,622	12,662
其他資產		193,364	278,896	177,900	159,188	234,224
資產總額		7,431,929	7,989,306	8,186,169	8,858,151	8,841,777
流動負債	分配前	1,859,836	2,477,300	2,766,128	3,439,632	3,530,331
	分配後	2,462,484	3,101,557	3,392,234	4,190,057	(註2)
非流動負債		584,073	210,630	193,814	263,514	278,019
負債總額	分配前	2,443,909	2,687,930	2,959,942	3,703,146	3,808,350
	分配後	3,046,557	3,312,187	3,586,048	4,453,571	(註2)
歸屬於母公司業主之權益		-	-	-	-	-
股本		1,716,364	1,777,291	1,788,876	1,802,426	1,876,622
資本公積		1,116,129	1,260,891	1,215,849	1,170,183	1,306,999
保留盈餘	分配前	2,121,756	2,130,556	2,181,459	2,353,949	2,056,091
	分配後	1,519,108	1,577,642	1,626,908	1,603,524	(註2)
其他權益		33,771	132,638	40,043	-171,553	-206,285
庫藏股票		-	-	-	-	-
非控制權益		-	-	-	-	-
權益總額	分配前	4,988,020	5,301,376	5,226,227	5,155,005	5,033,427
	分配後	4,385,372	4,677,119	4,600,121	4,404,580	(註2)

註1：107年第一季未出具個體財務報告。

註2：106年度盈餘尚未經股東會決議分配，故從略。

註3：最近五年度合併財務資料均經會計師查核簽證。

簡明個體綜合損益表

單位：新台幣千元

項目	年度	102 年	103 年	104 年	105 年	106 年
營業收入		5,074,748	4,777,756	4,303,078	3,631,363	3,140,964
營業毛利		541,243	509,449	370,493	439,054	488,616
營業損益		335,147	301,132	156,401	241,720	337,541
營業外收入及支出		378,047	445,312	559,068	644,273	210,158
稅前淨利		713,194	746,444	715,469	885,993	547,699
繼續營業單位本期淨	利	645,526	610,787	605,653	731,976	454,762
停業單位損失		-	-	-	-	-
本期淨利（損）		645,526	610,787	605,653	731,976	454,762
本期其他綜合損益（稅後淨額）		124,586	99,528	-94,431	-221,675	-36,927
本期綜合損益總額		770,112	710,315	511,222	510,301	417,835
淨利歸屬於母公司業主		645,526	610,787	605,653	731,976	454,762
淨利歸屬於非控制權益		-	-	-	-	-
綜合損益總額歸屬於母公司業主		770,112	710,315	511,222	510,301	417,835
綜合損益總額歸屬於非控制權益		-	-	-	-	-
每股盈餘		3.84	3.50	3.39	4.08	2.44

註1：107年第一季未出具個體財務報告。

註2：最近五年度合併財務資料均經會計師查核簽證。

(三)最近五年度簽證會計師姓名及其查核意見

年度	簽證會計師事務所	簽證會計師	查核意見
102 年度	安永聯合會計師事務所	蕭翠慧、曾祥裕	修正式無保留意見
103 年度	安永聯合會計師事務所	蕭翠慧、曾祥裕	修正式無保留意見
104 年度	安永聯合會計師事務所	蕭翠慧、王彥鈞	修正式無保留意見
105 年度	安永聯合會計師事務所	蕭翠慧、黃建澤	修正式無保留意見
106 年度	安永聯合會計師事務所	蕭翠慧、黃建澤	修正式無保留意見

二、最近五年度財務分析：

(一)合併財務比率分析-採用國際會計準則

分析項目		年 度					107 年第一季 財務資料(註 1)
		102 年	103 年	104 年	105 年	106 年	
財務結構 (%)	負債占資產比率	37.86	35.00	35.68	38.84	38.95	39.15
	長期資金占不動產廠房及設備比率	593.14	576.91	651.13	760.48	779.82	797.64
償債能力 (%)	流動比率	271.65	256.41	249.30	236.68	234.91	236.18
	速動比率	243.22	233.14	232.71	217.11	212.87	213.07
	利息保障倍數	32.52	37.37	40.76	62.91	37.23	17.66
經營能力	應收款項週轉率(次)	3.32	3.28	3.16	3.12	3.10	3.01
	平均收現日數	110	111	116	117	118	121
	存貨週轉率(次)	11.38	10.94	11.62	11.39	11.19	10.08
	應付款項週轉率(次)	7.14	6.87	6.75	6.74	7.71	7.71
	平均銷貨日數	32.07	33.35	31.41	32.04	32.62	36.21
	不動產廠房及設備週轉率(次)	8.21	7.99	7.89	9.02	10.12	9.59
	總資產週轉率(次)	1.02	0.94	0.87	0.84	0.85	0.78
獲利能力	資產報酬率(%)	8.62	7.78	7.64	9.00	5.63	0.49
	權益報酬率(%)	13.64	11.87	11.51	14.10	8.93	0.75
	營業利益占實收資本比率(%)	37.86	31.17	28.29	56.31	41.12	5.51
	稅前純益占實收資本比率(%)	48.13	46.92	44.65	63.38	34.32	3.31
	純益率(%)	8.20	8.07	8.58	10.48	6.45	2.33
	每股盈餘(元)	3.84	3.50	3.39	4.08	2.44	0.20
現金流量	現金流量比率(%)	26.88	33.55	32.50	22.60	14.06	-
	現金流量允當比率(%)	85.51	82.93	112.85	122.29	87.02	-
	現金再投資比率(%)	1.95	4.09	4.01	0.85	-5.31	-
槓桿度	營運槓桿度	1.26	1.34	1.37	1.16	1.12	1.38
	財務槓桿度	1.04	1.04	1.04	1.02	1.02	1.04

註 1：107 年第一季合併財務資訊係經會計師核閱。

註2：以上各年度財務資訊均經會計師查核簽證。

註3：本公司102年起始採用國際財務報導準則。

註4：本表計算公式如下：

1. 財務結構

(1) 負債占資產比率 = 負債總額 / 資產總額。

(2) 長期資金占不動產、廠房及設備比率 = (權益總額 + 非流動負債) / 不動產、廠房及設備淨額。

2. 償債能力

(1) 流動比率 = 流動資產 / 流動負債。

(2) 速動比率 = (流動資產 - 存貨 - 預付費用 - 本期所得稅資產 - 其他流動資產) / 流動負債。

(3) 利息保障倍數 = 所得稅及利息費用前純益 / 本期利息支出。

3. 經營能力

(1) 應收款項(包括應收帳款與因營業而產生之應收票據)週轉率 = 銷貨淨額 / 各期平均應收款項(包括應收帳款與因營業而產生之應收票據)餘額。

(2) 平均收現日數 = 365 / 應收款項週轉率。

(3) 存貨週轉率 = 銷貨成本 / 平均存貨額。

(4) 應付款項(包括應付帳款與因營業而產生之應付票據)週轉率 = 銷貨成本 / 各期平均應付款項(包括應付帳款與因營業而產生之應付票據)餘額。

(5) 平均銷貨日數 = 365 / 存貨週轉率。

(6) 不動產、廠房及設備週轉率 = 銷貨淨額 / 平均不動產、廠房及設備淨額。

(7) 總資產週轉率 = 銷貨淨額 / 平均資產總額。

4. 獲利能力

(1) 資產報酬率 = [稅後損益 + 利息費用 × (1 - 稅率)] / 平均資產總額。

(2) 權益報酬率 = 稅後損益 / 平均權益總額。

(3) 純益率 = 稅後損益 / 銷貨淨額。

(4) 每股盈餘 = (歸屬於母公司業主之損益 - 特別股股利) / 加權平均已發行股數。

5. 現金流量

(1) 現金流量比率 = 營業活動淨現金流量 / 流動負債。

(2) 淨現金流量允當比率 = 最近五年度營業活動淨現金流量 / 最近五年度(資本支出 + 存貨增加額 + 現金股利)。

(3) 現金再投資比率 = (營業活動淨現金流量 - 現金股利) / (不動產、廠房及設備毛額 + 長期投資 + 其他非流動資產 + 營運資金)。

6. 槓桿度：

(1) 營運槓桿度 = (營業收入淨額 - 變動營業成本及費用) / 營業利益。

(2) 財務槓桿度 = 營業利益 / (營業利益 - 利息費用)。

註5：變動達20%以上之說明如下：

1. 利息保障倍數減少：主要係本期稅前淨利減少所致。

2. 資產報酬率減少：主要係本期稅後淨利減少所致。

3. 權益報酬率減少：主要係本期稅後淨利減少所致。

4. 營業利益占實收資本比率減少：主要係本期營業利益減少所致。

5. 稅前純益占實收資本比率減少：主要係本期稅前淨利減少所致。

6. 純益率減少：主要係本期稅後淨利減少所致。

7. 每股盈餘減少：主要係本期稅後淨利減少所致。

8. 現金流量比率減少：主要係本期營業現金流量減少所致。

9. 淨現金流量允當比率：主要係本期營業現金流量減少且現金股利大幅增加所致。

10. 現金再投資比率：主要係本期營業現金流量減少且現金股利大幅增加所致。

(二)個體財務比率分析-採用國際會計準則

分析項目		年 度				
		102 年	103 年	104 年	105 年	106 年
財務結構 (%)	負債占資產比率	32.88	33.64	36.16	41.80	43.07
	長期資金占不動產、廠房及設備比率	2,596.83	2,707.21	2,771.01	2,828.69	2,788.48
償債能力 (%)	流動比率	106.10	78.96	67.08	62.71	58.78
	速動比率	104.28	77.35	65.71	61.47	57.55
	利息保障倍數	37.69	45.37	40.72	52.32	40.60
經營能力	應收款項週轉率(次)	3.99	3.92	3.90	4.00	3.93
	平均收現日數	91	93	94	91	93
	存貨週轉率(次)	179.66	122.11	107.21	89.51	68.50
	應付款項週轉率(次)	5.39	4.56	4.37	3.85	3.08
	平均銷貨日數	2.03	2.99	3.40	4.08	5.33
	不動產、廠房及設備週轉率	22.71	22.48	21.33	18.32	15.83
	總資產週轉率(次)	0.69	0.61	0.53	0.42	0.34
獲利能力	資產報酬率(%)	9.16	8.10	7.67	8.76	5.27
	權益報酬率(%)	13.64	11.87	11.51	14.10	8.93
	營業利益占實收資本比率(%)	19.53	16.94	8.74	13.41	17.99
	稅前純益占實收資本比率(%)	41.55	42.00	40.00	49.16	29.19
	純益率(%)	12.94	12.99	14.22	20.64	15.04
	每股盈餘(元)	3.84	3.50	3.39	4.08	2.44
現金流量	現金流量比率(%)	26.99	17.01	4.37	17.27	7.90
	現金流量允當比率(%)	75.59	55.87	55.61	65.40	59.51
	現金再投資比率(%)	-0.45	-3.30	-9.15	-0.59	-8.86
槓桿度	營運槓桿度	0.79	0.82	0.86	0.74	0.59
	財務槓桿度	1.06	1.06	1.13	1.08	1.04

註1：107年第一季未出具個體財務報告。

註2：本公司102年起始採用國際財務報導準則。

註3：本表計算公式如下：

1. 財務結構

(1) 負債占資產比率 = 負債總額 / 資產總額。

(2) 長期資金占不動產、廠房及設備比率 = (權益總額 + 非流動負債) / 不動產、廠房及設備淨額。

2. 償債能力

(1) 流動比率 = 流動資產 / 流動負債。

(2) 速動比率 = (流動資產 - 存貨 - 預付費用 - 本期所得說資產 - 其他流動資產) / 流動負債。

(3) 利息保障倍數 = 所得稅及利息費用前純益 / 本期利息支出。

3. 經營能力

- (1) 應收款項(包括應收帳款與因營業而產生之應收票據)週轉率 = 銷貨淨額 / 各期平均應收款項(包括應收帳款與因營業而產生之應收票據)餘額。
- (2) 平均收現日數 = 365 / 應收款項週轉率。
- (3) 存貨週轉率 = 銷貨成本 / 平均存貨額。
- (4) 應付款項(包括應付帳款與因營業而產生之應付票據)週轉率 = 銷貨成本 / 各期平均應付款項(包括應付帳款與因營業而產生之應付票據)餘額。
- (5) 平均銷貨日數 = 365 / 存貨週轉率。
- (6) 不動產、廠房及設備週轉率 = 銷貨淨額 / 平均不動產、廠房及設備淨額。
- (7) 總資產週轉率 = 銷貨淨額 / 平均資產總額。

4. 獲利能力

- (1) 資產報酬率 = [稅後損益 + 利息費用 × (1 - 稅率)] / 平均資產總額。
- (2) 權益報酬率 = 稅後損益 / 平均權益總額。
- (3) 純益率 = 稅後損益 / 銷貨淨額。
- (4) 每股盈餘 = (歸屬於母公司業主之損益 - 特別股股利) / 加權平均已發行股數。

5. 現金流量

- (1) 現金流量比率 = 營業活動淨現金流量 / 流動負債。
- (2) 淨現金流量允當比率 = 最近五年度營業活動淨現金流量 / 最近五年度(資本支出 + 存貨增加額 + 現金股利)。
- (3) 現金再投資比率 = (營業活動淨現金流量 - 現金股利) / (不動產、廠房及設備毛額 + 長期投資 + 其他非流動資產 + 營運資金)。

6. 槓桿度：

- (1) 營運槓桿度 = (營業收入淨額 - 變動營業成本及費用) / 營業利益。
- (2) 財務槓桿度 = 營業利益 / (營業利益 - 利息費用)。

註 4：變動達 20% 以上之說明如下：

1. 利息保障倍數減少：主要係本期稅前淨利減少所致。
2. 存貨週轉率減少：主要係本期原料價格上漲導致存貨金額增加所致。
3. 應付款項週轉率減少：主要係本期原料價格上漲導致應付帳款增加所致。
4. 平均銷貨日數增加：主要係本期原料價格上漲導致存貨金額增加所致。
5. 資產報酬率減少：主要係本期稅後淨利減少所致。
6. 權益報酬率減少：主要係本期稅後淨利減少所致。
7. 營業利益占實收資本比率減少：主要係本期營業利益減少所致。
8. 稅前純益占實收資本比率減少：主要係本期稅前淨利減少所致。
9. 純益率減少：主要係本期稅後淨利減少所致。
10. 每股盈餘減少：主要係本期稅後淨利減少所致。
11. 金流量比率減少：主要係本期營業現金流量減少所致。
12. 淨現金流量允當比率：主要係本期營業現金流量減少且現金股利大幅增加所致。
13. 現金再投資比率：主要係本期營業現金流量減少且現金股利大幅增加所致。
14. 營運槓桿度：主要係本期營業收入減少所致。

三、最近最近年度財務報告之監察人或審計委員會審查報告，請參閱第 47 頁。

四、最近年度財務報告，含會計師查核報告，請參閱第 52 頁至第 103 頁。

五、最近年度經會計師查核簽證之個體財務報告，請參閱第 104 頁至第 145 頁。

六、公司及關係企業最近年度及截至年報刊印日止，如有發生財務週轉困難情事，應列明其對本公司財務狀況之影響：無。

柒、財務狀況及財務績效之檢討分析與風險事項

一、財務狀況：

單位：新台幣千元

項 目	年 度	106 年度	105 年度	差 異	
				金 額	%
流動資產		6,891,433	7,124,927	-233,494	-3.28
不動產、廠房及設備		681,116	712,530	-31,414	-4.41
無形資產		20,717	20,259	458	2.26
其他資產		651,778	571,270	80,508	14.09
資產總額		8,245,044	8,428,986	-183,942	-2.18
流動負債		2,933,597	3,010,339	-76,742	-2.55
非流動負債		278,020	263,642	14,378	5.45
負債總額		3,211,617	3,273,981	-62,364	-1.9
股 本		1,876,622	1,802,426	74,196	4.11
資本公積		1,306,999	1,170,183	136,816	11.69
保留盈餘		2,056,091	2,353,949	-297,858	-12.65
其他權益		-206,285	-171,553	-34,732	20.25
股東權益總額		5,033,427	5,155,005	-121,578	-2.36

前後期變動達 20% 以上且變動金額達 10,000 仟元者分析如下：
 1. 本期其他權益減少：主要係國外營運機構財務報表換算之兌換差額(貸方)增加所致。

二、財務績效

單位：新台幣千元

項 目	106 年度	105 年度	增減金額	變動比例(%)
營業收入	7,052,868	6,974,574	78,294	1.12
營業成本	5,705,049	5,296,236	408,813	7.72
營業毛利	1,347,819	1,678,338	-330,519	-19.69
營業費用	576,072	663,308	-87,236	-13.15
營業淨利	771,747	1,015,030	-243,283	-23.97
營業外收入及支出	-127,654	127,383	-255,037	-200.21
稅前淨利	644,093	1,142,413	-498,320	-43.62
所得稅費用	-189,331	-410,437	221,106	-53.87
本期淨利	454,762	731,976	-277,214	-37.87

增減比例變動分析說明：(僅就增減比例變動超過 20% 者)
 1. 營業淨利減少：主要是營業毛利下降所致。
 2. 營業外收入及支出減少：主要是兌換損失增加所致。
 3. 稅前及本期淨利減少：主要是營業毛利下降及兌換損失增加所致。
 4. 所得稅費用減少：主要是本期稅前淨利減少所致。

預期未來年度銷售數量說明：本公司預期銷售量係依據 106 年度銷售情形，並參考產業環境、市場需求狀況及考量本公司產能及預測客戶未來需求所訂定，本公司 107 年度電源線連接器預計銷售量(合併)為 316,032 千條，預計較 106 年度成長約 10%，主要是遊戲機及白色家電銷售成長，使得電源線連接器產業之產銷值年增率上升。故本公司 107 年營收將較 106 年微幅增加。另外，本公司將致力於新產品開發及資金之有效運用以因應 107 年產業狀況。

三、現金流量

(一)最近年度現金流量變動之說明：

單位：新台幣千元

項 目	106 年度	105 年度	增減數	變動比率	占實收資本額
營業活動淨現金流入	\$ 412,548	\$ 680,435	\$ (267,887)	-39.37%	-14.27%
投資活動淨現金流入(出)	(701,978)	242,544	(944,522)	-389.42%	-50.33%
融資活動淨現金流(出)	(584,049)	(399,163)	(184,886)	-46.32%	-9.85%
匯率影響數	(12,996)	(172,711)	159,715	92.48%	8.51%
淨現金流入(出)	(886,475)	351,105	(1,237,580)	-352.48%	-65.95%

1. 差異原因說明如下：

- 營業活動淨現金流量與去年同期差異主要是稅前淨利減少所致。
- 投資活動現金流量與去年同期之差異主要本期金融商品增加所致。
- 融資活動現金流量與去年同期之差異主要係本年度發放現金股利增加所致。

(二)未來一年現金流動性分析：

單位：新台幣千元

期 初 現 金 餘 額①	預計全年來自 營業活動淨現 金流量②	預計全年現金 流出(入) 出量 ③	預計現金剩餘 (不足)數額 ①+②-③	預計現金不足額之 補救措施	
				投資計劃	理財計劃
1,923,934	481,865	550,493	1,855,306	-	-

本年度現金流量變動情形分析：

- 營業活動：預計現金流入主要係來自 107 年度之純益。
- 投資活動：無。
- 融資活動：預計發放 106 年度盈餘之現金股利之現金流出。

四、最近年度重大資本支出對財務業務之影響：無。

五、最近年度轉投資政策、其獲利或虧損之主要原因、改善計畫及未來一年投資計畫

- 最近年度本公司轉投資係以越南為主要投資地區，除運用當地低廉之生產成本以提高競爭力外，更為拓展全球市場作必要之準備。
- 最近年度本公司海外投資均獲利，主要係公司產品競爭力提高且產品市佔率提高所致。
- 未來一年投資計畫：無。

六、風險事項：

(一)最近年度利率、匯率變動、通貨膨脹情形對公司損益之影響及未來因應措施：

- 利率變動對本公司損益之影響及未來因應措施：本公司 106 年度之利息費用 17,777 千元，主要為估列 105 年度銀行借款所產生之利息支出以及應付公司債之利息為主。該借款係營運調度所需而向銀行借入之短期融通資金。整體而言，利率風險對本公司並未產生重大影響。
- 最近年度匯率變動對公司損益之影響及未來因應措施：本公司 106 年度認列之兌換損失佔營業收入之 3.76%，主係 106 年新台幣對美元匯率大幅升值所致。而 107 年第一季認列之兌換損失則佔營業收入之 3.97%，主係 107 年第一季新台幣對美元匯率持續升值所致。本公司因應匯率變動風險之具體措施如下：(1)在外匯資金調度上係以自有外匯收入支應自有外匯支出，以有效降低匯兌風險。(2)隨時蒐集外匯市場資料以加強對匯率走勢之研判，充分掌握有關匯率之訊息，而於匯兌利差有利時點將外幣轉換為台幣，平時則將資金轉入外幣定存孳息，以規避因匯率波動而造成公司之損失。(3)若預期匯率波動過大，則與金融機構簽訂預售或預購遠期外匯合約，以規避因匯率波動所造成之風險。
- 最近年度通貨膨脹對本公司損益之影響及未來因應措施：無影響。

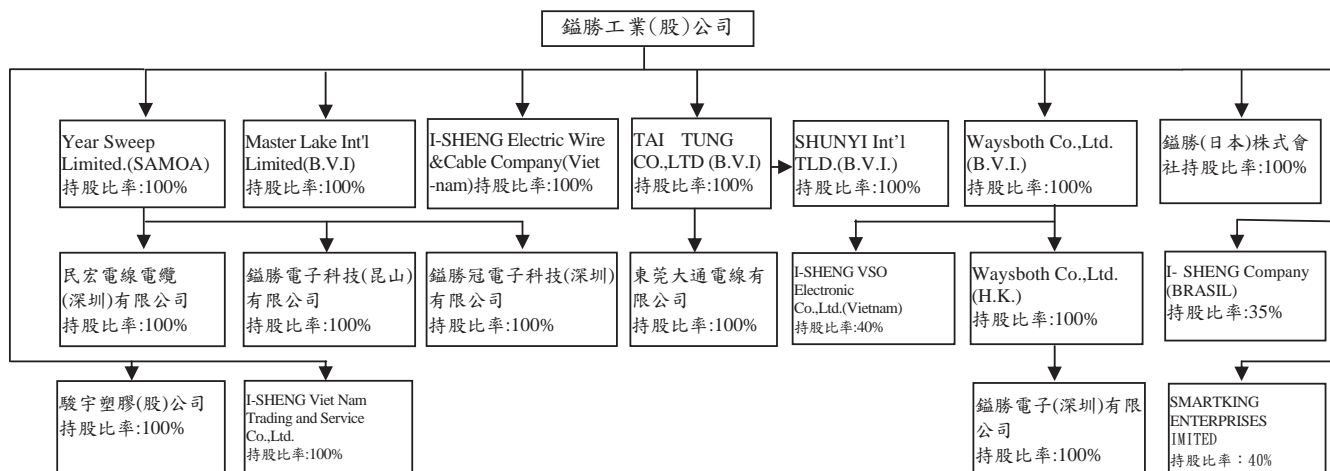
- (二)從事高風險、高槓桿投資、資金貸與他人、背書保證及衍生性商品交易之政策、獲利或虧損之主要原因及未來因應措施：本公司資金貸與他人及背書保證之對象以關係企業為主，而從事衍生性商品交易均以避險為目的且無重大虧損；各項交易均遵循相關管理辦法及內部控制制度之規定辦理。
 - (三)未來研發計畫及預計投入研發費用：請參閱本年報之「致股東報告書」之說明。
 - (四)國內外重要政策及法律變動對公司財務業務之影響及因應措施：無。
 - (五)科技改變及產業變化對公司財務業務之影響及因應措施：無。
 - (六)企業形象改變對企業危機管理之影響及因應措施：無。
 - (七)進行併購之預期效益、可能風險及因應措施：無。
 - (八)擴充廠房之預期效益、可能風險及因應措施：無。
 - (九)進貨或銷貨集中所面臨之風險及因應措施：無。
 - (十)董事、監察人或持股超過百分之十之大股東，股權之大量移轉或更換對公司之影響、風險及因應措施：無。
 - (十一)經營權之改變對公司之影響、風險及因應措施：無。
 - (十二)訴訟或非訟事件：
 1. 公司最近二年度及截至公開說明書刊印日止已判決確定或目前尚在繫屬中之訴訟，非訟或行政爭訟事件，其結果可能對股東權益或證券價格有重大影響者：無。
 2. 公司董事、監察人、總經理、實質負責人及持股比例超過百分之十之大股東及從屬公司，最近二年度及截至公開說明書刊印日止，已判決確定或目前尚在繫屬中之訴訟、非訟或行政爭訟事件，其結果可能對公司股東權益或證券價格有重大影響者：無。
 3. 公司董事、監察人、經理人及持股比例超過百分之十之大股東，最近二年度及截至公開說明書刊印日止，發生證券交易法第 157 條規定情事及公司目前辦理情形：無。
 4. 公司董事、監察人、經理人及持股比例超過百分之十之大股東，最近二年度及截至公開說明書刊印日止，發生財務週轉困難或喪失債信之情形：無。
 - (十三)其他重要風險及因應措施：無。
- 七、其他重要事項：無。

捌、特別記載事項

一、關係企業相關資料

(一)關係企業合併營業報告書

1. 關係企業組織圖：



2. 關係企業基本資料：

企業名稱	設立日期	地址	實收資本額	主要營業項目
Master Lake Int'l Limited (B.V.I)	1999.07.02	Offshore Incorporations Limited,P.O.Box957, Offshore Incorporations Centre,Road Town,Tortola,British Virgin Islands.	USD 50,000	電源傳輸線、電源線連接器、電子線等產品之三角貿易業務
Waysboth Co., Ltd. (B.V.I)	2000.01.13	Offshore Incorporations Limited,P.O.Box957, Offshore Incorporations Centre,Road Town, Tortola,British Virgin Islands.	USD1,998,000	Waysboth Co., Ltd.(H.K.)之控股公司
Waysboth Co., Ltd. (H.K.)	1989.05.12	1st Floor,Yiko Industrial Building,No.10 Ka Yip Street,Chai Wan,Hong Kong	HKD12,090,000	電源線連接器之買賣
I-SHENG Electric Wire & Cable Company (Vietnam)	2007.07.01	越南北寧省北寧市雲陽坊桂武工業區 D4/2	USD3,600,000	電源線連接器產品製造買賣
I-SHENG VSO Electronic Co.,Ltd. (Vietnam)	2015.06.23	越南北寧省北寧市雲陽坊桂武工業區 D4/2	USD2,000,000	USB 數據生產線、SATA ,HDMI,DATA 數據生產線等製造買賣
I-SHENG Viet Nam Trading and Service Co.,Ltd.	2016.07.14	越南北寧省北寧市雲陽坊桂武工業區 D4/2	USD10,000	電源線連接器之買賣
駿宇塑膠(股)有限公司	1995.03.10	桃園市龜山區大華里頂湖路 50 號	NTD1,000,000	電器及視聽電子產品製造業
Year Sweep Limited(薩摩亞)	2000.03.28	Offshore Chambers,P.O.Box217,Apia,Samoa	USD20,000,000	民宏公司、鎰勝電子科技(昆山)及鎰勝冠電子(深圳)之控股公司
民宏電線電纜(深圳)有限公司	1999.02.08	中國深圳市保安區松崗鎮塘下涌大道	USD6,600,000	電源傳輸線之製造及買賣
鎰勝電子科技(昆山)有限公司	2002.07.01	中國江蘇省昆山市經濟技術開發區泰山路 888 號	USD12,600,000	電源傳輸線、電源線連接器、電子線等產品製造買賣
鎰勝電子(深圳)有限公司	2014.11.30	中國深圳市保安區松崗鎮塘下涌大道	HKD50,000,000	電源傳輸線、電源線連接器、電子線等產品製造買賣
鎰勝冠電子科技(深圳)有限公司	2010.06.30	中國深圳市保安區松崗鎮塘下涌社區廣田路 224 號	USD800,000	電源傳輸線、電源線連接器、電子線等產品製造買賣
鎰勝(日本)株式會社	2009.05.01	日本國浜松市北區細江町中川 1847 番地の 1	JPY1,000,000	電源線連接器之買賣
TAI TUNG CO.,LTD (B.V.I)	2000.03.01	Beaufort House,P.O.Box438, Road Town, Tortola ,British Virgin Islands.	USD3,000,000	東莞大通及 SHUNYI LTD. (B.V.I.)之控股公司
東莞大通電線有限公司	2000.03.01	中國廣東省東莞市大朗鎮大角嶺工業區	HKD16,800,000	塑膠料等產品製造買賣
SHUNYI Int'l LTD(薩摩亞)	2014.01.16	Offshore chambers,P.O.Box217,Apia,Samoa.	RMB8,912,846.62	控股公司
SMARTKINGENTERPRISES LIMITED	2015.09.16	P.O. Box 957, Offshore Incorporations Centre, Road Town, Tortola, British Virgin Islands	USD50,000	電子傳輸線之買賣
I-SHENG Company(BRASIL)	2013.04.01	Rua Acara 200- Distrito industrial -Manaus/AM Brasil	BRL 4,700,000	電源線連接器之加工製造及買賣

3. 推定有控制與從屬關係者：無。

4. 關係企業經營業務所涵蓋之行業：本公司關係企業係基於國際產銷分工而設立，所營業務主要為電源傳輸線、電源線連接器及電子線之三角貿易買賣業務。

5. 關係企業董事、監察人及總經理資料及其持股情形：

企業名稱	職稱	姓名或代表人	持有股份	
			股數	持股%
Master Lake Int'l Limited (B.V.I)	董事	鎰勝工業(股)公司(代表人：黃子成)	50,000 股	100.00%
	董事	鎰勝工業(股)公司(代表人：方義雄)	50,000 股	100.00%
Waysboth Co., Ltd.(B.V.I)	董事	鎰勝工業(股)公司(代表人：黃子成)	1,700,000 股	100.00%
	董事	鎰勝工業(股)公司(代表人：方義雄)	1,700,000 股	100.00%
Waysboth Co., Ltd.(H.K.)	董事	Waysboth Co., Ltd.(代表人：黃子成)	12,090,000 股	100.00%
	董事	Waysboth Co., Ltd.(代表人：方義雄)	12,090,000 股	100.00%
Year Sweep Limited.(薩摩亞)	董事	鎰勝工業(股)公司(代表人：黃子成)	20,000,000 股	100.00%
	董事	鎰勝工業(股)公司(代表人：方義雄)	20,000,000 股	100.00%
I-SHENG Electric Wire & Cable Company (Vietnam)	董事	鎰勝工業(股)公司(代表人：黃子成)	3,600,000 股	100.00%
	董事	鎰勝工業(股)公司(代表人：方義雄)	3,600,000 股	100.00%
I-SHENG VSO Electronic Co.,Ltd. (Vietnam)	董事	Waysboth Co., Ltd.(代表人：黃子成)	800,000 股	40.00%
	董事	Cable Garden Holding(代表人：簡正忠)	900,000 股	100.00%
I-SHENG Viet Nam Trading and Service Co.,Ltd.	董事	鎰勝工業(股)公司(代表人：黃子成)	10,000 股	100.00%
	董事	鎰勝工業(股)公司(代表人：方義雄)	10,000 股	100.00%
駿宇塑膠(股)公司	董事長	Waysboth Co., Ltd.(代表人：黃子成)	100,000 股	100.00%
	董事長	Year Sweep Limited(代表人：黃子成)	-	100.00%
民宏電線電纜(深圳)有限公司	董事長	Year Sweep Limited(代表人：黃子成)	-	100.00%
	董事長	Year Sweep Limited(代表人：方義雄)	-	100.00%
鎰勝電子科技(昆山)有限公司	董事長	Year Sweep Limited(代表人：黃子成)	-	100.00%
	董事長	Year Sweep Limited(代表人：方義雄)	-	100.00%
鎰勝電子(深圳)有限公司	董事長	Waysboth Co., Ltd.(代表人：黃子成)	-	100.00%
	董事長	Waysboth Co., Ltd.(代表人：方義雄)	-	100.00%
鎰勝冠電子科技(深圳)有限公司	董事長	Year Sweep Limited(代表人：黃子成)	-	100.00%
	董事長	Year Sweep Limited(代表人：方義雄)	-	100.00%
鎰勝(日本)株式會社	取締役	鎰勝工業(股)公司(代表人：山下一成)	1,000 株	100.00%
	取締役	鎰勝工業(股)公司(代表人：黃子成)	1,000 株	100.00%
TAI TUNG CO.,LTD (B.V.I)	董事長	鎰勝工業(股)公司(代表人：黃子成)	2,000,000 股	100.00%
	董事長	鎰勝工業(股)公司(代表人：方義雄)	2,000,000 股	100.00%
東莞大通電線有限公司	董事長	鎰勝工業(股)公司(代表人：黃子成)	-	100.00%
	董事長	鎰勝工業(股)公司(代表人：方義雄)	-	100.00%
SHUNYI Int'l Ltd(薩摩亞)	董事長	鎰勝工業(股)公司(代表人：黃子成)	8,912,846 股	100.00%
SMARTKINGENTERPRISES LIMITED	董事長	Cable Garden Holdings Limited (代表人：簡忠正)	60,000 股	40.00%
I-SHENG Company(BRASIL)	董事長	Renato C Montalbo	1,645,000 股	35.00%

6. 關係企業營運狀況：

單位：新台幣千元

企業名稱	資本額	資產總值	負債總額	淨值	營業收入	營業利益	本期損益	每股盈餘
MASTER	1,600	710,933	270,378	440,555	962,946	23,181	0	-
WAYSBOTH(BVI)	63,266	1,834,503	1,269,924	564,579	3,138,415	91,219	28,200	-
YEAR SWEEP	669,361	4,860,290	434,789	4,425,501	2,444,202	227,327	68,585	-
WAYSBOTH(HK)	63,266	285,522	69,333	216,189	0	0	2,741	-
駿宇塑膠(股)公司	1,000	733	0	733	0	-46	-45	-
鎰勝(深圳)公司	208,300	1,806,106	1,253,311	552,795	3,138,415	-257,411	21,334	-
民宏(深圳)公司	194,040	393,746	5,342	388,404	55,551	-15,176	-13,857	-
鎰勝(昆山)公司	424,290	2,577,317	429,447	2,147,870	2,388,650	242,575	170,451	-
鎰勝冠(深圳)公司	23,810	27,543	0	27,543	0	-69	224	-
鎰勝(日本)會社	364	27	222	-195	0	0	0	-
鎰勝(越南)公司	202,561	434,678	181,364	253,314	543,329	27,852	27,023	-
鎰鴻(越南)公司	46,940	68,936	15,324	53,612	70,307	-2,981	-2,927	-
鎰勝(越南)貿易公司	319	279	0	279	0	-17	-13	-
TAI TUNG (B.V.I)	159,969	722,641	222,068	500,573	840,867	51,015	47,537	-
大通(東莞)公司	64,278	532,768	263,476	269,292	840,867	51,015	40,904	-
SHUNYI (薩摩亞)	0	0	0	0	0	0	0	-
SMARTKINGENTERPRISES LIMITED	4,803	41,806	40,913	893	76,639	817	252	-
I-SHENG (BRASIL)	70,745	360,193	75,574	284,169	939,040	113,711	91,779	-

(二)關係企業合併財務報表

依(88)台財證(六)第 04448 號函說明四及附件五所述，不另行編製關係企業合併財務報表及出具該函附件一之聲明書，而出具該函附件五之聲明書，請參閱第 48 頁，另母子公司合併財務報表，請參閱第 52 頁至第 103 頁。

(三)關係報告書：無

二、最近年度及截至年報刊印日止，私募有價證券辦理情形：無。

三、最近年度及截至年報刊印日止子公司持有或處分本公司股票情形：無。

四、其他必要補充說明：無。

玖、最近年度及截至年報刊印日止如發生證券交易法第三十六條第二項第二款所定對股東權益或證券價格有重大影響之事項：無。

鎰勝工業股份有限公司

監察人查核報告書


茲 准

本公司董事會造送民國一〇六年度營業報告書、財務報表及盈餘分配之議案等表冊，經由本監察人等查核完竣，認為尚無不符，爰依公司法第二一九條之規定報請 鑒察。

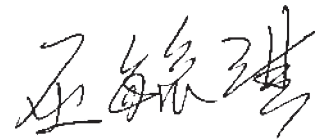
此 上

本公司一〇七年股東常會


監察人：顏 厥 生



巫 毓 琪



陳 治 平



中華民國一〇七年三月二十一日

關係企業合併財務報告聲明書

本公司民國一〇六年度(自民國一〇六年一月一日至民國一〇六年十二月三十一日止)依「關係企業合併營業報告書、關係企業合併財務報表及關係報告書編製準則」應納入編製關係企業合併財務報表之公司與依國際會計準則第二十七號應納入編製母子公司合併財務報告之公司均相同，且關係企業合併財務報表所應揭露相關資訊於前揭母子公司合併財務報告中均已揭露，爰不再另行編製關係企業合併財務報表。

特此聲明

公司名稱：鎰勝工業股份有限公司



董事長：黃子成



中華民國一〇七年三月二十一日



日期：一百零七年三月二十一日

- 本公司民國一百零六年度之內部控制制度，依據自行評估的結果，謹聲明如下：
- 一、本公司確知建立、實施和維護內部控制制度係本公司董事會及經理人之責任，本公司業已建立此一制度。其目的係在對營運之效果及效率(含獲利、績效及保障資產安全等)、報導具可靠性、及時性、透明性及符合相關規範暨相關法令規章之遵循等目標的達成，提供合理的確保。
 - 二、內部控制制度有其先天限制，不論設計如何完善，有效之內部控制制度亦僅能對上述三項目標之達成提供合理的確保；而且，由於環境、情況之改變，內部控制制度之有效性可能隨之改變。惟本公司之內部控制制度設有自我監督之機制，缺失一經辨認，本公司即採取更正之行動。
 - 三、本公司係依據「公開發行公司建立內部控制制度處理準則」（以下簡稱「處理準則」）規定之內部控制制度有效性之判斷項目，判斷內部控制制度之設計及執行是否有效。該「處理準則」所採用之內部控制制度判斷項目，係為依管理控制之過程，將內部控制制度劃分為五個組成要素：1. 控制環境，2. 風險評估，3. 控制作業，4. 資訊與溝通，及5. 監督作業。每個組成要素又包括若干項目。前述項目請參見「處理準則」之規定。
 - 四、本公司業已採用上述內部控制制度判斷項目，評估內部控制制度之設計及執行的有效性。
 - 五、本公司基於前項評估結果，認為本公司於民國一百零六年十二月三十一日的內部控制制度（含對子公司之監督與管理），包括瞭解營運之效果及效率目標達成之程度、報導係屬可靠、及時、透明及符合相關規範暨相關法令規章之遵循有關的內部控制制度等之設計及執行係屬有效，其能合理確保上述目標之達成。
 - 六、本聲明書將成為本公司年報及公開說明書之主要內容，並對外公開。上述公開之內容如有虛偽、隱匿等不法情事，將涉及證券交易法第二十條、第三十二條、第一百七十一條及第一百七十四條等之法律責任。
 - 七、本聲明書業經本公司民國一百零七年三月二十一日董事會通過，出席董事七人中，有0人持反對意見，餘均同意本聲明書之內容，併此聲明。

鎰勝工業股份有限公司

董事長：黃子成 簽章



總經理：方義雄 簽章



最近年度及截至年報刊印日止，股東會及董事會之重要決議

1.106年股東常會重要決議內容及執行情形

開會日期	議案內容	決議及執行情形
106.06.21	(一)本公司一〇五年度營業報告書及財務報表承認案。	本承認案經出席股東決議通過並依規定公告於公開資訊觀測站。
	(二)本公司一〇五年度盈餘分派案。	本承認案經出席股東決議通過且授權董事長訂定除息基準日為106年7月14日，並於106年8月2日發放。
	(三)本公司「取得或處分資產處理程序」部分條文修正案。	本承認案經出席股東決議通過且於106年6月25日公告於本公司網站並依修定後程序辦理。

2.董事會重要決議及執行情形

開會日期	議案內容	決議及執行情形
106.01.18	1. 購買林口工一第三種產業專區土地案。 2. 向中國信託商業銀行申請短中期貸款額度案。 3. 向匯豐(台灣)商業銀行申請綜合貸款額度案。 4. 追認本公司為海外子公司背書保證案。 5. 審議105年度提列董監酬勞及員工酬勞案。 6. 審議本公司經理人105年度年終獎金核訂案。 7. 本公司財務報表簽證會計師變更案。	各承認及討論事項均經出席董事決議通過並無其他議案或臨時動議，所有決議事項均執行完畢。
106.03.22	1. 105年度個體財務報告承認案。 2. 105年度合併財務報告及營業報告書承認案。 3. 105年度盈餘分派案。 4. 本公司106年股東常會召開事宜案。 5. 本公司106年股東常會受理股東提案案。 6. 105年度內部控制制度聲明書。 7. 「取得或處分資產處理程序」條文修正案。 8. 擬向國際票券公司申請短期貸款額度案。	各承認及討論事項均經出席董事決議通過並無其他議案或臨時動議，所有決議事項均執行完畢。
106.05.10	1. 臺灣中小企業銀行林口分行申請授信額度案，提請討論。 2. 本公司為海外子公司背書保證案，提請討論。 3. 本公司簽證會計師之獨立性及適任性評估，提請討論。 4. 本公司「董事會績效評估」案，提請討論。	各承認及討論事項均經出席董事決議通過並無其他議案或臨時動議，所有決議事項均執行完畢。
106.06.21	1. 訂定本公司現金股利除息基準日相關事宜案。 2. 完成「提升自行編製財務報告能力計畫書」案 3. 擬向兆豐國際商業銀行申請授信額度案。	各承認及討論事項均經出席董事決議通過並無其他議案或臨時動議，所有決議事項均執行完畢。
106.08.09	1. 玉山銀行申請短期貸款額度暨背書保證案。 2. 玉山銀行申請曝險額度。 3. 修訂本公司「內部控制」、「內部稽核」制度及「核決權限辦法」部份條文案。 4. 修訂本公司「董事會議事規範」部份條文。 5. 審議105年度董事及監察人酬勞發放計劃案。 6. 審議105年度經理人酬勞發放計劃案	各承認及討論事項均經出席董事決議通過並無其他議案或臨時動議，所有決議事項均執行完畢。

106.11.08	<ol style="list-style-type: none"> 1. 訂定本公司 107 年度內部稽核計劃案。 2. 修訂本公司「內部控制」制度部份條文案。 3. 台灣中小企業銀行申請貸款額度案。 4. 中國信託商業銀行申請貸款額度案。 	各承認及討論事項均經出席董事決議通過並無其他議案或臨時動議，所有決議事項均執行完畢。
107.01.31	<ol style="list-style-type: none"> 1. 檢舉非法與不道德行為案件之處理辦法。 2. 本公司「薪資報酬委員會組織規章」修正案。 3. 本公司向永豐銀行申請短期貸款額度案。 4. 本公司向匯豐銀行申請綜合貸款額度案。 5. 審議 106 年度提列董監酬勞及員工酬勞案。 6. 審議本公司經理人 106 年度年終獎金核訂案。 	各承認及討論事項均經出席董事決議通過並無其他議案或臨時動議，所有決議事項均執行完畢。
107.03.21	<ol style="list-style-type: none"> 1. 106 年度個體財務報告承認案。 2. 106 年度合併財務報告及營業報告書承認案。 3. 106 年度盈餘分派案。 4. 資本公積配發現金案。 5. 本公司 107 年股東常會召開日期、時間、地點及議案內容。 6. 本公司 107 年股東常會受理股東提案。 7. 本公司第七屆董事及監察人選舉案暨提名本公司獨立董事候選人資格案。 8. 解除本公司第七屆新任董事競業行為禁止之限制。 9. 106 年度內部控制制度聲明書。 	各承認及討論事項均經出席董事決議通過並無其他議案或臨時動議，所有決議事項均執行完畢。
107.05.09	<ol style="list-style-type: none"> 1. 本公司擬向永豐商業銀行申請避險額度，敬請 討論。 2. 審查獨立董事候選人提名受理情形，提請 討論。 3. 本公司簽證會計師之獨立性及適任性評估，提請 討論。 4. 本公司「董事會績效評估」案，提請 討論。 	各承認及討論事項均經出席董事決議通過並無其他議案或臨時動議，所有決議事項均執行完畢。

鎰勝工業股份有限公司 公鑒：

查核意見

鎰勝工業股份有限公司及其子公司民國一〇六年十二月三十一日及民國一〇五年十二月三十一日之合併資產負債表，暨民國一〇六年一月一日至十二月三十一日及民國一〇五年一月一日至十二月三十一日之合併綜合損益表、合併權益變動表、合併現金流量表，以及合併財務報表附註(包括重大會計政策彙總)，業經本會計師查核竣事。

依本會計師之意見，基於本會計師之查核結果及其他會計師之查核報告(請參閱其他事項段)，上開合併財務報表在所有重大方面係依照證券發行人財務報告編製準則暨經金融監督管理委員會認可並發布生效之國際財務報導準則、國際會計準則、國際財務報導解釋及解釋公告編製，足以允當表達鎰勝工業股份有限公司及其子公司民國一〇六年十二月三十一日及民國一〇五年十二月三十一日之財務狀況，暨民國一〇六年一月一日至十二月三十一日及民國一〇五年一月一日至十二月三十一日之財務績效及現金流量。

查核意見之基礎

本會計師係依照會計師查核簽證財務報表規則及一般公認審計準則執行查核工作。本會計師於該等準則下之責任將於會計師查核合併財務報表之責任段進一步說明。本會計師所隸屬事務所受獨立性規範之人員已依會計師職業道德規範，與鎰勝工業股份有限公司及其子公司保持超然獨立，並履行該規範之其他責任。基於本會計師之查核結果及其他會計師之查核報告，本會計師相信已取得足夠及適切之查核證據，以作為表示查核意見之基礎。

關鍵查核事項

關鍵查核事項係指依本會計師之專業判斷，對鎰勝工業股份有限公司及其子公司民國一〇六年度合併財務報表之查核最為重要之事項。該等事項已於查核合併財務報表整體及形成查核意見之過程中予以因應，本會計師並不對該等事項單獨表示意見。

收入認列

鎰勝工業股份有限公司及其子公司民國一〇六年度認列營業收入 7,052,868 千元，主要來自於電源連接線與塑膠加工材料生產及銷售業務。由於商品銷售以外銷市場為主，貿易條件及交易型態不盡相同，故營業收入認列時點將影響營業收入認列之正確性，因此本會計師列為關鍵查核事項。

本會計師之查核程序，包括但不限於評估收入認列會計政策的適當性；測試銷售循環中與收入認列有關之內部控制的有效性；選取樣本執行交易詳細測試，檢視其交易憑證，並複核訂單或合約中之重大條款及條件，以確定交易認列時點之正確性；針對產品別及每月毛利率進行分析性程序，以了解有無重大變動；抽核資產負債表日前後一段時間收入交易之相關憑證，以確定收入認列於適當期間。

本會計師亦考量營業收入揭露的適當性，請詳合併財務報表附註六。

應收帳款減損

鎰勝工業股份有限公司及其子公司截至民國一〇六年十二月三十一日止應收帳款淨額為 2,124,254 千元，佔合併資產總額 26%，係屬重大，應收帳款收回情況是鎰勝工業股份有限公司及其子公司營運資金管理的關鍵要素。由於管理階層考量應收帳款是否發生減損時，係依據客戶過去付款紀錄、信用評等及經濟環境等因素，綜合評估應收帳款之可回收性，而該評估涉及管理階層判斷，因此本會計師列為關鍵查核事項。

本會計師之查核程序，包括但不限於評估備抵呆帳提列政策之適當性；瞭解管理階層針對應收帳款減損評估所建立內部控制；抽核樣本測試帳齡分析歸屬區間是否正確，並重新計算備抵呆帳提列金額；複核應收帳款期後收款情形，以評估其可回收性。

本會計師亦考量應收帳款及相關風險揭露的適當性，請詳合併財務報表附註五及附註六。

其他事項-提及其他會計師之查核

列入鎰勝工業股份有限公司及其子公司之合併財務報表中，部分子公司之財務報表未經本會計師查核，而係由其他會計師查核。因此，本會計師對上開合併財務報表所表示之意見中，有關該等子公司財務報表所列之金額，係依據其他會計師之查核報告。該等子公司民國一〇六年十二月三十一日及民國一〇五年十二月三十一日之資產總額分別為 434,678 千元及 354,372 千元，分別占合併資產總額之 5% 及 4%，民國一〇六年一月一日至十二月三十一日及民國一〇五年一月一日至十二月三十一日之營業收入分別為 537,959 千元及 404,174 千元，分別占合併營業收入之 8% 及 6%；另上開合併財務報表之被投資公司中，部分被投資公司之財務報表未經本會計師查核，而係由其他會計師查核。因此，本會計師對上開合併財務報表所表示之意見中，有關該等被投資公司財務報表所列之金額，係依據其他會計師之查核報告。民國一〇六年十二月三十一日及民國一〇五年十二月三十一日對該等被投資公司採用權益法之投資分別為 120,041 千元及 116,950 千元，分別占合併資產總額之 1% 及 1%，民國一〇六年一月一日至十二月三十一日及民國一〇五年一月一日至十二月三十一日相關之採用權益法認列之關聯企業及合資損益之份額分別為 32,124 千元及 27,512 千元，分別占合併稅前淨利之 5% 及 2%，採用權益法認列之關聯企業及合資之其他綜合損益之份額分別為(10,499)千元及 9,100 千元，分別占合併其他綜合損益淨額之 28% 及(4)%。

其他事項-個體財務報告

鎰勝工業股份有限公司已編製民國一〇六年及一〇五年度之個體財務報告，並經本會計師出具無保留意見之查核報告在案，備供參考。

管理階層與治理單位對合併財務報表之責任

管理階層之責任係依照證券發行人財務報告編製準則暨經金融監督管理委員會認可並發布生效之國際財務報導準則、國際會計準則、國際財務報導解釋及解釋公告編製允當表達之合併財務報表，且維持與合併財務報表編製有關之必要內部控制，以確保合併財務報表未存有導因於舞弊或錯誤之重大不實表達。

於編製合併財務報表時，管理階層之責任亦包括評估鎰勝工業股份有限公司及其子公司繼續經營之能力、相關事項之揭露，以及繼續經營會計基礎之採用，除非管理階層意圖清算鎰勝工業股份有限公司及其子公司或停止營業，或除清算或停業外別無實際可行之其他方案。

鎰勝工業股份有限公司及其子公司之治理單位(含監察人)負有監督財務報導流程之責任。

會計師查核合併財務報表之責任

本會計師查核合併財務報表之目的，係對合併財務報表整體是否存有導因於舞弊或錯誤之重大不實表達取得合理確信，並出具查核報告。合理確信係高度確信，惟依照一般公認審計準則執行之查核工作無法保證必能偵出合併財務報表存有之重大不實表達。不實表達可能導因於舞弊或錯誤。如不實表達之個別金額或彙總數可合理預期將影響合併財務報表使用者所作之經濟決策，則被認為具有重大性。

本會計師依照一般公認審計準則查核時，運用專業判斷並保持專業上之懷疑。本會計師亦執行下列工作：

1. 辨認並評估合併財務報表導因於舞弊或錯誤之重大不實表達風險；對所評估之風險設計及執行適當之因應對策；並取得足夠及適切之查核證據以作為查核意見之基礎。因舞弊可能涉及共謀、偽造、故意遺漏、不實聲明或踰越內部控制，故未偵出導因於舞弊之重大不實表達之風險高於導因於錯誤者。
2. 對與查核攸關之內部控制取得必要之瞭解，以設計當時情況下適當之查核程序，惟其目的非對鎰勝工業股份有限公司及其子公司內部控制之有效性表示意見。
3. 評估管理階層所採用會計政策之適當性，及其所作會計估計與相關揭露之合理性。
4. 依據所取得之查核證據，對管理階層採用繼續經營會計基礎之適當性，以及使鎰勝工業股份有限公司及其子公司繼續經營之能力可能產生重大疑慮之事件或情況是否存在重大不確定性，作出結論。本會計師若認為該等事件或情況存在重大不確定性，則須於查核報告中提醒合併財務報表使用者注意合併財務報表之相關揭露，或於該等揭露係屬不適當時修正查核意見。本會計師之結論係以截至查核報告日所取得之查核證據為基礎。惟未來事件或情況可能導致鎰勝工業股份有限公司及其子公司不再具有繼續經營之能力。
5. 評估合併財務報表(包括相關附註)之整體表達、結構及內容，以及合併財務報表是否允當表達相關交易及事件。
6. 對於集團內組成個體之財務資訊取得足夠及適切之查核證據，以對合併財務報表表示意見。本會計師負責集團查核案件之指導、監督及執行，並負責形成集團查核意見。

本會計師與治理單位溝通之事項，包括所規劃之查核範圍及時間，以及重大查核發現(包括於查核過程中所辨認之內部控制顯著缺失)。

本會計師亦向治理單位提供本會計師所隸屬事務所受獨立性規範之人員已遵循會計師職業道德規範中有關獨立性之聲明，並與治理單位溝通所有可能被認為會影響會計師獨立性之關係及其他事項(包括相關防護措施)。

本會計師從與治理單位溝通之事項中，決定對鎰勝工業股份有限公司及其子公司民國一〇五年度合併財務報表查核之關鍵查核事項。本會計師於查核報告中敘明該等事項，除非法令不允許公開揭露特定事項，或在極罕見情況下，本會計師決定不於查核報告中溝通特定事項，因可合理預期此溝通所產生之負面影響大於所增進之公眾利益。

安永聯合會計師事務所

主管機關核准辦理公開發行公司財務報告

核准簽證文號：(90)台財證(六)第 100690 號

金管證六字第 0970038990 號


蕭翠慧 蕭翠慧

會計師：

黃建澤

黃建澤





錫勝
錫勝有限公司
錫勝有限公司
錫勝有限公司

民國一〇六年十二月三十一日

單位：新臺幣千元

代碼	會計項目	附註		一〇六年十二月三十一日		一〇五年十二月三十一日	
		六.13及六.14 四及六.15	六.16 四及六.25	金額	%	金額	%
2100	流動負債			\$1,890,111	23	\$1,588,769	19
2110	短期借款			-	-	100,000	2
2120	應付短期票券			5,800	-	6,320	-
2150	透過損益按公允價值衡量之金融負債－流動			1,860	-	4,727	-
2170	應付帳款			740,990	9	731,633	9
2200	其他應付款			194,715	2	245,407	3
2230	本期所得稅負債			87,758	1	91,445	1
2300	其他流動負債			12,363	-	12,113	-
2321	一年或一營業週期內到期或執行賣回權公司債			-	-	210,489	2
2322	一年或一營業週期內到期長期借款			-	-	19,436	-
21xx	流動負債合計			2,933,597	35	3,010,339	36
2570	非流動負債			277,420	4	263,042	3
2600	遞延所得稅負債			600	-	600	-
25xx	其他非流動負債			278,020	4	263,642	3
2xxx	非流動負債合計			3,211,617	39	3,273,981	39
	負債總計						
	歸屬於母公司業主之權益						
3100	股本						
3110	普通股股本			1,876,622	22	1,802,426	21
3200	資本公積			1,306,999	16	1,170,183	14
3300	保留盈餘						
3310	法定盈餘公積			905,142	11	831,945	10
3320	特別盈餘公積			171,553	2	121,814	1
3350	未分配盈餘			979,396	12	1,400,190	17
	保留盈餘合計			2,056,091	25	2,353,949	28
3400	其他權益						
3410	國外營運機構財務報表換算之兌換差額			(184,528)	(2)	(95,549)	(1)
3425	備供出售金融資產未實現損益			(21,757)	-	(76,004)	(1)
	歸屬於母公司業主之權益			(206,285)	(2)	(171,553)	(2)
31xx	非控制權益			5,033,427	61	5,155,005	61
36xx	權益總計			-	-	-	-
3xxx	負債及權益總計			5,033,427	61	5,155,005	61
				\$8,245,044	100	\$8,428,986	100




董事長：黃子成



(請參閱合併財務報表附註)
經理人：方義雄



會計主管：高夢傑



錫勝 中興材料股份有限公司
總經理 方義雄

民國一〇六年十二月三十一日

單位：新臺幣千元

代碼	會計項目	附註	一〇六年度		一〇五年度	
			金額	%	金額	%
4000	營業收入	四、六.21及七	\$7,052,868	100	\$6,974,574	100
5000	營業成本	六.8及六.22	(5,705,049)	(81)	(5,296,236)	(76)
5950	營業毛利淨額		1,347,819	19	1,678,338	24
6000	營業費用	六.22及七	(234,092)	(3)	(217,352)	(3)
6100	推銷費用		(215,314)	(3)	(261,412)	(3)
6200	管理費用		(126,666)	(2)	(184,544)	(3)
6300	研究發展費用		(576,072)	(8)	(663,308)	(9)
6900	營業費用合計		771,747	11	1,015,030	15
7000	營業外收入及支出	六.23	87,223	1	86,393	1
7010	其他收入		(229,324)	(3)	32,428	-
7020	其他利益及損失		(17,777)	-	(18,452)	-
7050	財務成本		32,224	-	27,014	-
7060	採用權益法認列之關聯企業及合資損益之份額	四及六.9	(127,654)	(2)	127,383	1
7900	營業外收入及支出合計		644,093	9	1,142,413	16
7950	稅前淨利	四及六.25	(189,331)	(3)	(410,437)	(6)
8200	所得稅費用		454,762	6	731,976	10
8300	本期淨利					
8300	其他綜合損益	六.24				
8310	不重分類至損益之項目					
8311	確定福利計畫之再衡量數		(2,195)	-	(4,935)	-
8360	後續可能重分類至損益之項目					
8361	國外營運機構財務報表換算之兌換差額		(94,878)	(1)	(245,887)	(4)
8362	備供出售金融資產未實現評價損益		54,247	1	(21,784)	-
8370	採用權益法認列關聯企業及合資之其他綜合損益之份額	四及六.9	(12,265)	-	11,000	-
8399	與可能重分類至損益之項目相關之所得稅	四及六.9	18,164	-	39,931	1
8500	本期其他綜合損益(稅後淨額)		(36,927)	-	(221,675)	(3)
8500	本期綜合損益總額		\$417,835	6	\$510,301	7
8600	淨利歸屬於：					
8610	母公司業主		\$454,762		\$731,976	
8620	非控制權益		-		-	
8700	綜合損益總額歸屬於：					
8710	母公司業主		\$417,835		\$510,301	
8720	非控制權益		-		-	
9750	每股盈餘(元)	六.26	\$2.44		\$4.08	
9850	基本每股盈餘	六.26	\$2.42		\$3.90	
9850	稀釋每股盈餘					



會計主管：高事榮



經理人：方義雄



董事長：黃子成

(請參閱合併財務報表附註)



錫勝工業股份有限公司

民國一〇六年及民國一〇五年十二月三十一日

單位：新臺幣千元

代碼	項 目	歸屬於母公司業主之權益						其他權益項目		非控制權益	權益總額
		股本	資本公積	法定盈餘公積	保留盈餘	未分配盈餘	國外營運機構財務報表換算之兌換差額	備供出售金融資產未實現損益	總計		
A1	民國一〇五年一月一日餘額	3100	3200	3310	3320	3350	3410	3425	31XX	36XX	3XXX
	民國一〇四年度盈餘指撥及分配：	\$1,788,876	\$1,215,849	\$771,380	\$121,814	\$1,288,265	\$94,263	\$(54,220)	\$5,226,227	\$29,861	\$5,256,088
B1	提列法定盈餘公積			60,565		(60,565)			-		-
B5	普通股現金股利					(554,551)			(554,551)		(554,551)
C15	資本公積配發現金股利		(71,555)						(71,555)		(71,555)
D1	民國一〇五年度淨利					731,976			731,976		731,976
D3	民國一〇五年度其他綜合損益					(4,935)			(21,784)		(221,675)
D5	本期綜合損益總額					727,041			(21,784)		510,301
II	可轉換公司債轉換	13,550	25,889						39,439		39,439
OI	非控制權益增(減)									(29,861)	(29,861)
TI	其他								5,144		5,144
Z1	民國一〇五年十二月三十一日餘額	\$1,802,426	\$1,170,183	\$831,945	\$121,814	\$1,400,190	\$(95,549)	\$(76,004)	\$5,155,005	\$-	\$5,155,005
A1	民國一〇六年一月一日餘額	\$1,802,426	\$1,170,183	\$831,945	\$121,814	\$1,400,190	\$(95,549)	\$(76,004)	\$5,155,005	\$-	\$5,155,005
B1	民國一〇五年度盈餘指撥及分配：										
B3	提列法定盈餘公積			73,197		(73,197)			-		-
B5	提列特別盈餘公積				49,739	(49,739)			-		-
B5	普通股現金股利					(750,425)			(750,425)		(750,425)
D1	民國一〇六年度淨利					454,762			454,762		454,762
D3	民國一〇六年度其他綜合損益					(2,195)			(36,927)		(36,927)
D5	本期綜合損益總額					452,567			54,247		417,835
II	可轉換公司債轉換	74,196	136,816						54,247		417,835
Z1	民國一〇六年十二月三十一日餘額	\$1,876,622	\$1,306,999	\$905,142	\$171,553	\$979,396	\$(184,528)	\$(21,757)	\$5,033,427	\$-	\$5,033,427

(請參閱合併財務報表附註)



董事長：黃子成



經理人：方義雄



會計主管：高事榮

鎰勝工業股份有限公司及子公司

合併財務報表附註

民國一〇六年一月一日至十二月三十一日及民國一〇五年一月一日至十二月三十一日

(金額除另予註明者外，均以新臺幣千元為單位)

一、公司沿革

1. 鎰勝工業股份有限公司(原鎰順工業股份有限公司，以下簡稱本公司)於民國七十五年十一月二十五日設立，主要營業項目為電線之製造、加工、買賣業務，民國八十六年十一月一日為擴大營業範圍及促進合理經營合併鎰勝工業股份有限公司(以下簡稱原鎰勝公司)，本公司並更名為鎰勝工業股份有限公司。合併後營業項目為附連接器接頭之電源傳輸線、電子訊號線、網路線等之製造加工買賣業務，該產品主要應用於電腦、通訊及消費性電子等產品。
2. 本公司於民國八十八年七月經主管機關核准辦理股票公開發行，並於民國九十年七月十六日經證期會(90)台財證(一)第145971號函准予股票上櫃，並於民國九十年十二月十七日正式掛牌交易。另於民國九十三年六月十七日經證期會台財證(一)第0930128066號函准予股票由上櫃轉為上市，並於民國九十三年七月十九日正式掛牌交易。其註冊地及主要營運據點位於桃園市龜山區大華里頂湖路50.52號。

二、通過財務報告之日期及程序

本公司及子公司(以下簡稱本集團)民國一〇六年度及一〇五年度之合併財務報告業經董事會於民國一〇七年三月二十一日通過發布。

三、新發布及修訂準則及解釋之適用

1. 首次適用國際財務報導準則而產生之會計政策變動

本集團已採用金融監督管理委員會(以下簡稱金管會)已認可且自民國一〇六年一月一日以後開始之會計年度適用之國際財務報導準則、國際會計準則、國際財務報導解釋或解釋公告，除下述新準則及修正之性質及影響說明外，其餘首次適用對本集團並無重大影響：

國際會計準則第36號「資產減損」之修正。此修正係針對2011年5月發布之修正，要求企業僅於報導期間認列或迴轉減損損失時，始應揭露個別資產(包括商譽)或現金產生單位之可回收金額。此外，此修正並要求揭露依據公允價值減出售成本決定已減損資產之可回收金額時，所採用之評價技術、公允價值層級與關鍵假設等資訊。

2. 本集團就民國106年度財務報告尚未採用下列國際會計準則理事會已發布且金管會已認可之新發布、修訂及修正準則或解釋如下：

(1) 國際財務報導準則第15號「客戶合約之收入」

此新準則之核心原則為企業認列收入以描述對客戶所承諾之商品或勞務之移轉，該收入之金額反映該等商品或勞務換得之預期有權取得之對價。企業依該核心原則認列收入，應適用下列步驟：

- (a) 步驟1：辨認客戶合約
- (b) 步驟2：辨認合約中之履約義務
- (c) 步驟3：決定交易價格
- (d) 步驟4：將交易價格分攤至合約中之履約義務
- (e) 步驟5：於(或隨)企業滿足履約義務時認列收入

此外，亦包括一套整合性之揭露規定，該等規定將使企業對財務報表使用者提供有關客戶合約所產生之收入與現金流量之性質、金額、時間及不確定性之綜合資訊。此準則自2018年1月1日以後開始之年度期間生效。

(2) 國際財務報導準則第9號「金融工具」

國際會計準則理事會發布國際財務報導準則第9號「金融工具」最終版本，內容包括分類與衡量、減損及避險會計，此準則將取代國際會計準則第39號「金融工具：認列與衡量」及先前已發布之國際財務報導準則第9號「金融工具」(內容包含分類與衡量及避險會計)。
分類與衡量：金融資產以攤銷後成本衡量、透過損益按公允價值衡量或透過其他綜合損益按公允價值衡量，主要係以管理金融資產之經營模式及該金融資產之現金流量特性為基礎；金融負債則以攤銷後成本衡量或透過損益按公允價值衡量外，另有「本身信用」變動不認列於損益之規定。

減損：係以預計損失模型評估減損損失，以原始認列後之信用風險是否重大增加而認列12個月或存續期間之預計信用損失。

鎰勝工業股份有限公司及子公司合併財務報表附註(續)

(金額除另予註明者外，均以新臺幣千元為單位)

避險會計：係以風險管理目標為基礎採用避險會計，並以避險比率衡量有效性。

此準則自2018年1月1日以後開始之年度期間生效。此外，此準則之適用亦連帶適用相關揭露修正之規定。

- (3) 國際財務報導準則第10號「合併財務報表」及國際會計準則第28號「投資關聯企業及合資」之修正—投資者與其關聯企業或合資間之資產出售或投入
此計畫係為處理國際財務報導準則第10號「合併財務報表」與國際會計準則第28號「投資關聯企業及合資」間，有關以子公司作價投資關聯企業或合資而喪失控制之不一致。國際會計準則第28號規定投入非貨幣性資產以交換關聯企業或合資之權益時，應依順流交易之處理方式銷除所產生利益或損失之份額；國際財務報導準則第10號則規定應認列喪失對子公司之控制時之全數利益或損失。此修正限制國際會計準則第28號之前述規定，當構成國際財務報導準則第3號所定義為業務之資產出售或投入時，其所產生之利益或損失應全數認列。
此修正亦修改國際財務報導準則第10號使得投資者與其關聯企業或合資間，當出售或投入不構成國際財務報導準則第3號所定義業務之子公司時，其產生之利益或損失，僅就非屬投資者所享有份額之範圍認列。
此外，此修正經決議未定期延後生效，但仍允許提前適用。
- (4) 未實現損失產生之遞延所得稅資產之認列(修正國際會計準則第12號「所得稅」)
此修正係釐清對於未實現損失產生之遞延所得稅資產之認列方式。此修正自2017年1月1日以後開始之年度期間生效。
- (5) 揭露倡議(國際會計準則第7號「現金流量表」之修正)
此修正係針對與負債有關之籌資活動，增加期初至期末之調節資訊。此修正自2017年1月1日以後開始之年度期間生效。
- (6) 國際財務報導準則第15號「客戶合約之收入」之闡釋
此修正主要係釐清如何辨認合約中之履約義務、如何決定一企業為主理人或代理人，以及如何決定授權之收入認列應於某一時點或隨時間逐步認列。此修正自2018年1月1日以後開始之年度期間生效。
- (7) 國際財務報導準則第2號「股份基礎給付」之修正
此修正包括：(1)釐清於衡量日估計現金交割之股份基礎給付之公允價值時，不得考慮市價條件以外之既得條件。反之，市價條件以外之既得條件應藉由調整獎酬之數量而納入該交易所產生之負債衡量之考量、(2)釐清若租稅法規要求企業有義務就與股份基礎給付有關之員工納稅義務扣繳金額並代員工移轉該金額予稅捐機關，而為履行此義務，股份基礎給付協議之條款可能允許或規定企業自權益工具總量中扣繳與員工納稅義務等值之某一數量之權益工具。若此種交易無前述淨額交割特性時將會分類為權益交割之股份基礎給付交易，則該交易整體應分類為權益交割之股份基礎給付交易、及(3)釐清若現金交割之股份基礎給付交易之條款及條件被修改，而使其成為權益交割之股份基礎給付交易，該交易自修改日依權益交割之股份基礎給付交易處理，權益交割之股份基礎給付交易參照所給與權益工具於修改日之公允價值衡量，依已收取之商品或勞務之程度於修改日認列於權益，於修改日除列該日之現金交割之股份基礎給付交易之負債，修改日所除列負債之帳面金額與所認列權益之金額間之差額立即認列於損益。此修正自2018年1月1日以後開始之年度期間生效。
- (8) 於國際財務報導準則第4號「保險合約」下國際財務報導準則第9號「金融工具」之適用(國際財務報導準則第4號之修正)此修正協助解決國際財務報導準則第9號「金融工具」生效日(2018年1月1日)與國際會計準則理事會即將發布之新保險合約準則生效日(不會早於2020年)不同產生之議題。此修正允許企業所發行符合國際財務報導準則第4號適用範圍之保險合約，於適用國際財務報導準則第9號「金融工具」且新保險合約準則生效前，可減少特定之影響。此修正提出兩個方法，分別為覆蓋法及暫時豁免法，覆蓋法允許企業，對於新保險合約準則生效日前採用國際財務報導準則第9號之規定可能產生之部分會計配比之損益影響數予以消除；暫時豁免法允許符合規定之企業可選擇於2021年以前遞延採用國際財務報導準則第9號之規定(亦即在新保險合約準則生效前仍採用國際會計準則

鎰勝工業股份有限公司及子公司合併財務報表附註(續)
(金額除另予註明者外，均以新臺幣千元為單位)

第39號之規定)。

(9) 投資性不動產之轉列(國際會計準則第40號「投資性不動產」之修正)

此修正增加投資性不動產轉列之相關規定，並釐清當不動產符合或不再符合投資性不動產定義且有證據顯示用途改變時，企業應將不動產轉列為投資性不動產或從投資性不動產轉出，單僅管理當局對不動產之使用意圖改變並無法對用途改變提供證據。此修正自2018年1月1日以後開始之年度期間生效。

(10) 2014-2016年國際財務報導準則之改善

國際財務報導準則第1號「首次採用國際財務報導準則」

此修正修改及增加針對部分準則修正之過渡條款，以及刪除國際財務報導準則第1號附錄E給予首次採用者之短期豁免。此修正自2018年1月1日以後開始之年度期間生效。

國際財務報導準則第12號「對其他個體之權益之揭露」

此修正釐清國際財務報導準則第12號之揭露規定(除第B10至B16段外)，適用於分類至待出售非流動資產及停業單位之對其他個體之權益。此修正自2017年1月1日以後開始之年度期間生效。

國際會計準則第28號「投資關聯企業及合資」

此修正釐清當對關聯企業或合資之投資係直接或間接透過屬創業投資組織或共同基金、單位信託及類似個體(包括與投資連結之保險基金)之個體所持有時，該個體應按個別投資之基礎選擇依國際財務報導準則第9號「金融工具」之規定，透過損益按公允價值以衡量對該等關聯企業或合資之投資。此外，若企業本身非為投資個體，且對投資個體關聯企業或投資個體合資具有權益時，企業對關聯企業或合資採用權益法時，係按每一投資個體關聯企業或投資個體合資，選擇維持該投資個體關聯企業或投資個體合資對其子公司之權益所採用之公允價值衡量。此修正自2018年1月1日以後開始之年度期間生效。

(11) 國際財務報導解釋第22號「外幣交易與預收(付)對價」

該解釋規範，於適用國際會計準則第21號「匯率變動之影響」第21及22段時，為決定原始認列相關資產、費損或收益(或其部分)使用之匯率，交易日係企業支付或收取預收(付)對價所產生之非貨幣性資產或非貨幣性負債之原始認列日。若有多筆預先支付或收取，企業應就預收(付)對價之每一支付或收取決定交易日。此解釋自2018年1月1日以後開始之年度期間生效。

以上為國際會計準則理事會已發布，金管會已認可且自民國一〇七年一月一日以後開始之會計年度適用之新發布、修訂及修正之準則或解釋，本集團評估除前述(1)、(2)、(5)及(6)之影響說明如下外，其餘新公布或修正準則、或解釋對本集團並無重大影響：

(1) 國際財務報導準則第15號「客戶合約之收入」【包括國際財務報導準則第15號「客戶合約之收入」之闡釋】

本集團選擇於初次適用日(即民國一〇七年一月一日)認列初次適用該準則之累積影響數，並選擇對初次適用日尚未完成之合約追溯適用。

本集團與客戶合約之收入主要係商品銷售，國際財務報導準則第15號對本集團之收入認列影響說明如下：

A. 本集團現行銷售商品交易係於產品交付時認列收入，於初次適用日後，前述收入依照國際財務報導準則第15號之規定，於本集團將所承諾之商品移轉予客戶而滿足履約義務時認列，並未對銷售商品之收入認列產生影響。

B. 依照國際財務報導準則第15號規定須新增附註揭露。

(2) 國際財務報導準則第9號「金融工具」

本集團依照國際財務報導準則第9號規定，於初次適用日(即民國一〇七年一月一日)選擇不重編比較期間，採用國際財務報導準則第9號之影響，說明如下：

A. 金融資產之分類與衡量

a. 備供出售金融資產—權益工具投資

將以初次適用日所存在之事實及情況評估，由於該等股票投資(屬權益工具)非屬持有供交易之投資，將該等投資選擇指定為透過其他綜合損益按公允價值衡量之金融資產。將於初次適用日自備供出售金融資產(包括以成本衡量之金融資產27,553

鎰勝工業股份有限公司及子公司合併財務報表附註(續)

(金額除另予註明者外，均以新臺幣千元為單位)

千元) 類別重分類至透過其他綜合損益按公允價值衡量之金融資產之金額為192,445千元。其他相關資訊說明如下。

- (a) 現行依國際會計準則第39號規定以成本衡量之未上市櫃公司股票27,553千元，其原始帳面金額38,610千元，其中11,057千元已認列減損；惟依IFRS 9規定，除無須認列減損損失外，尚須以公允價值衡量。本集團評估其公允價值為27,553千元，因此，於初次適用日須將原列報之以成本衡量之金融資產27,553千元重分類至透過其他綜合損益按公允價值衡量之金融資產外，同時增加保留盈餘11,057千元及減少其他權益11,057千元。
- (b) 採公允價值衡量之公開發行公司股票及未上市櫃公司股票164,892千元，並未產生帳面金額之差異，於初次適用日將重分類至透過其他綜合損益按公允價值衡量，並就其他權益內之會計項目進行重分類。

b. 備供出售金融資產—以公允價值衡量股票投資除列之會計處理

將備供出售金融資產中，以公允價值衡量之股票投資，於除列時，先前認列於其他綜合損益之累計利益或損失，應自權益重分類至損益作為重分類調整，惟若依照國際財務報導準則第9號規定，選擇將前述股票投資之後續公允價值變動列報於其他綜合損益中，列報於其他綜合損益中之金額後續不得移轉至損益，於除列時，應將列入其他權益項目之累積金額，直接轉入保留盈餘(不得重分類至損益)。

c. 金融資產減損評估

此係針對非屬透過損益按公允價值衡量之金融資產。依照國際財務報導準則第9號規定，債務工具採預計信用損失模型評估減損，屬國際財務報導準則第15號範圍內交易所產生之應收帳款或合約資產則採簡化作法(包括準備矩陣)評估預期信用損失，前述評估減損之規定與現行已發生損失模型不同，對本集團無重大影響。

另權益工具無須適用減損規定，因此，先前屬備供出售金融資產且以公允價值衡量之權益工具投資，依照國際財務報導準則第9號規定，選擇將其後續公允價值變動列報於其他綜合損益者，須將先前已認列於保留盈餘之累積減損11,057千元重分類至其他權益。

B. 其他

基於國際財務報導準則第9號之適用，同時修正國際財務報導準則第7號相關揭露之規定，其中亦包括國際財務報導準則第9號之初次適用之揭露規定，故須提供更多相關之揭露資訊。

(5) 揭露倡議(國際會計準則第7號「現金流量表」之修正)

對本公司與負債有關之籌資活動，將增加期初至期末之調節資訊。

3. 截至財務報告通過發布日為止，本集團未採用下列國際會計準則理事會已發布但金管會尚未認可之新發布、修訂及修正準則或解釋如下：

(1) 國際財務報導準則第16號「租賃」

此新準則要求承租人除特定豁免條件外，對所有租賃採單一會計模式，即將大部分之租賃於資產負債表上認列資產及負債。另，出租人之租賃仍分類為營業租賃及融資租賃。此準則自2019年1月1日以後開始之年度期間生效。

(2) 國際財務報導解釋第23號「所得稅不確定性之處理」

該解釋規範，當所得稅處理存在不確定時，如何適用國際會計準則第12號「所得稅」之認列與衡量之規定。此解釋自2019年1月1日以後開始之年度期間生效。

(3) 國際財務報導準則第17號「保險合約」

此準則提供保險合約全面性之模型，含括所有會計相關部分(認列、衡量、表達及揭露原則)，準則之核心為一般模型，於此模型下，原始認列以履約現金流量及合約服務邊際兩者之合計數衡量保險合約群組，其中履約現金流量包括：

A. 未來現金流量之估計值

B. 折現率：反映貨幣時間價值及與未來現金流量相關之財務風險(在財務風險未包含於未來現金流量之估計值範圍內)之調整；及

C. 對非財務風險之風險調整

鎰勝工業股份有限公司及子公司合併財務報表附註(續)

(金額除另予註明者外，均以新臺幣千元為單位)

保險合約群組於每一報導期間結束日之帳面金額為剩餘保障負債及已發生理賠負債兩者之總和。除一般模型外，並提供：

A. 具直接參與特性合約之特定適用方法(變動收費法)

B. 短期合約之簡化法(保費分攤法)

此準則自2021年1月1日以後開始之年度期間生效。

(4) 國際會計準則第28號「投資關聯企業及合資」之修正

此修正釐清企業對構成關聯企業或合資淨投資之一部份之長期性權益，應於適用IAS 28前適用IFRS 9，且於適用IFRS 9時，不考慮因適用IAS 28所產生之任何調整。此修正自2019年1月1日以後開始之年度期間生效。

(5) 具有負補償之提前還款特性(國際財務報導準則第9號之修正)

此修正允許具提前還款特性(允許合約之一方支付或收取合理補償以提前終止合約)之金融資產可以攤銷後成本衡量或透過其他綜合損益按公允價值衡量。此修正自2019年1月1日以後開始之年度期間生效。

(6) 2015-2017年國際財務報導準則之改善

國際財務報導準則第3號「企業合併」

此修正釐清對聯合營運具聯合控制之企業於取得該業務之控制時，應再衡量其先前持有對聯合營運之權益。此修正自2019年1月1日以後開始之年度期間生效。

國際財務報導準則第11號「聯合協議」

此修正釐清參與聯合營運但未具聯合控制之企業於取得業務之聯合控制時，不應再衡量其先前持有對聯合營運之權益。此修正自2019年1月1日以後開始之年度期間生效。

國際會計準則第12號「所得稅」

此修正釐清企業應依據其對過去交易或事件之原始認列，認列股利之所得稅後果於當期損益、其他綜合損益或權益。此修正自2019年1月1日以後開始之年度期間生效。

國際會計準則第23號「借款成本」

此修正釐清企業應於資產可供其意圖使用或出售時，將為取得該資產而特地舉借之借款以一般性借款處理。此修正自2019年1月1日以後開始之年度期間生效。

(7) 計畫修正、縮減或清償(國際會計準則第19號之修正)

此修正釐清確定福利計畫發生變動(如：修正、縮減或清償等)時，企業應使用更新後之假設以再衡量其淨確定福利負債或資產。此修正自2019年1月1日以後開始之年度期間生效。

以上為國際會計準則理事會已發布但金管會尚未認可之準則或解釋，其實際適用日期以金管會規定為準，本集團除現正評估(1)~(2)、(4)及(5)~(7)之新公布或修正準則、或解釋之潛在影響，暫時無法合理估計前述準則或解釋對本集團之影響外，其餘新公布或修正準則、或解釋對本集團並無重大影響。

四、重大會計政策之彙總說明

1. 遵循聲明

本集團民國一〇六年度及一〇五年度之合併財務報告係依據證券發行人財務報告編製準則及經金管會認可之國際財務報導準則、國際會計準則、國際財務報導解釋及解釋公告編製。

2. 編製基礎

合併財務報表除以公允價值衡量之金融工具外，係以歷史成本為編製基礎。除另行註明者外，合併財務報表均以新臺幣千元為單位。

3. 合併概況

合併報表編製原則

當本公司暴露於來自對被投資者之參與之變動報酬或對該等變動報酬享有權利，且透過其對被投資者之權力有能力影響該等報酬時，控制即達成。特別是，本公司僅於具有下列三項控制要素時，本公司始控制被投資者：

(1) 對被投資者之權力(亦即具有賦予其現時能力以主導攸關活動之既存權利)

(2) 來自對被投資者之參與之變動報酬之暴險或權利，及

(3) 使用其對被投資者之權力以影響投資者報酬金額之能力

鎰勝工業股份有限公司及子公司合併財務報表附註(續)

(金額除另予註明者外，均以新臺幣千元為單位)

當本公司直接或間接持有少於多數之被投資者表決權或類似權利時，本公司考量所有攸關事實及情況以評估其是否對被投資者具有權力，包括：

- (1) 與被投資者其他表決權持有人間之合約協議
- (2) 由其他合約協議所產生之權利
- (3) 表決權及潛在表決權

當事實及情況顯示三項控制要素中之一項或多項發生變動時，本公司即重評估是否仍控制被投資者。子公司自收購日(即本公司取得控制之日)起，即全部編入合併報表中，直到喪失對子公司控制之日為止。子公司財務報表之會計期間及會計政策與母公司一致。所有集團內部帳戶餘額、交易、因集團內部交易所產生之未實現內部利得與損失及股利，係全數銷除。

對子公司持股之變動，若未喪失對子公司之控制，則該股權變動係以權益交易處理。

子公司綜合損益總額係歸屬至本公司業主及非控制權益，即使非控制權益因而產生虧損餘額亦然。若本公司喪失對子公司之控制，則

- (1) 除列子公司之資產(包括商譽)和負債；
- (2) 除列任何非控制權益之帳面金額；
- (3) 認列取得對價之公允價值；
- (4) 認列所保留任何投資之公允價值；
- (5) 認列任何利益或虧損為當期損益；
- (6) 重分類母公司之前認列於其他綜合損益之項目金額為當期損益。

合併財務報表編製主體如下：

投資公司 名稱	子公司名稱	主要業務	所持有權益百分比	
			106.12.31	105.12.31
本公司	Master Lake Int'l Limited (B.V.I.)	電源線、電線插頭組及其零組件之買賣。	100%	100%
本公司	I Sheng Electric Wire & Cable Company (Vietnam)	電源線、電線插頭組及其零組件之買賣。	100%	100%
本公司	Waysboth Co., Ltd. (B.V.I.)	轉投資大陸之第三地區控股公司。	100%	100%
本公司	Year Sweep Limited (SAMOA)	轉投資大陸之第三地區控股公司。	100%	100%
本公司	鎰勝(日本)株式會社	電源線、電線插頭組及其零組件之買賣。	100%	100%
本公司	TAI TUNG CO., LTD. (B.V.I.)	轉投資大陸之第三地區控股公司。	100%	100%
本公司	I Sheng Viet Nam Trading and Service Co., Ltd	電源線、電線插頭組及其零組件之買賣。	100%	-
本公司	駿宇塑膠股份有限公司	電器、視聽電子產品製造業。	100%	100%
Year Sweep Limited (SAMOA)	民宏電線電纜(深圳)有限公司	電線、插頭線、接插件、塑膠零配件等產品之生產及銷售。	100%	100%
Year Sweep Limited (SAMOA)	鎰勝電子科技(昆山)有限公司	電線、插頭線、接插件、塑膠零配件等產品之生產及銷售。	100%	100%
Year Sweep Limited (SAMOA)	鎰勝冠電子科技(深圳)有限公司	電線、插頭線、接插件、塑膠零配件等產品之生產及銷售。	100%	100%
Waysboth Co., Ltd. (B.V.I.)	Waysboth Co., Ltd. (H.K.)	轉投資大陸之第三地區控股公司。	100%	100%
Waysboth Co., Ltd. (H.K.)	鎰勝電子(深圳)有限公司	電線、插頭線、接插件、塑	100%	100%

鎰勝工業股份有限公司及子公司合併財務報表附註(續)
(金額除另予註明者外，均以新臺幣千元為單位)

投資公司 名稱	子公司名稱	主要業務	所持有權益百分比	
			106.12.31	105.12.31
TAI TUNG CO., LTD. (B.V.I.)	東莞大通電線有限公司	膠零配件等產品之生產及銷售。 電線、插頭線、接插件、塑膠零配件等產品之生產及銷售。	100%	100%
TAI TUNG CO., LTD. (B.V.I.)	SHUNYI Int'l LTD. (SAMOA)	轉投資大陸之第三地區控股公司。	100%	100%

註 1：I Sheng Electric Wire & Cable Company (Vietnam)民國一〇六年及一〇五年十二月三十一日財務報表未經本會計師查核而係由其他會計師查核。

4. 外幣交易

本集團之合併財務報表係以母公司之功能性貨幣新臺幣表達。集團內的每一個體係自行決定其功能性貨幣，並以該功能性貨幣衡量其財務報表。

集團內個體之外幣交易係以交易日匯率換算為其功能性貨幣記錄。於每一報導期間結束日，外幣貨幣性項目以該日收盤匯率換算；以公允價值衡量之外幣非貨幣性項目，以決定公允價值當日之匯率換算；以歷史成本衡量之外幣非貨幣性項目，以原始交易日之匯率換算。

除下列所述者外，因交割或換算貨幣性項目所產生之兌換差額，於發生當期認列為損益：

- (1) 為取得符合要件之資產所發生之外幣借款，其產生之兌換差額若視為對利息成本之調整者，為借款成本之一部分，予以資本化作為該項資產之成本。
- (2) 適用國際會計準則第39號「金融工具：認列與衡量」之外幣項目，依金融工具之會計政策處理。
- (3) 構成報導個體對國外營運機構淨投資一部分之貨幣性項目，所產生之兌換差額原始係認列為其他綜合損益，並於處分該淨投資時，自權益重分類至損益。

當非貨幣性項目之利益或損失認列為其他綜合損益時，該利益或損失之任何兌換組成部分認列為其他綜合損益。當非貨幣性項目之利益或損失認列為損益時，該利益或損失之任何兌換組成部分認列為損益。

5. 外幣財務報表之換算

編製合併財務報表時，國外營運機構之資產與負債係以該資產負債表日之收盤匯率換算為新臺幣，收益及費損項目係以當期平均匯率換算。因換算而產生之兌換差額認列為其他綜合損益，並於處分該國外營運機構時，將先前已認列於其他綜合損益並累計於權益項下之單獨組成部分之累計兌換差額，於認列處分損益時，自權益重分類至損益。涉及對包含國外營運機構之子公司喪失控制之部分處分，及部分處分對包含國外營運機構之關聯企業或聯合協議之權益後，所保留之權益係一包含國外營運機構之金融資產者，亦按處分處理。

在未喪失控制下部分處分包含國外營運機構之子公司時，按比例將認列於其他綜合損益之累計兌換差額重新歸屬予該國外營運機構之非控制權益，而不認列為損益；在未喪失重大影響或聯合控制下，部分處分包含國外營運機構之關聯企業或聯合控制個體時，累計兌換差額則按比例重分類至損益。

本集團因收購國外營運機構產生之商譽及對其資產與負債帳面金額所作之公允價值調整，視為該國外營運機構之資產及負債，並以其功能性貨幣列報。

6. 資產與負債區分流動與非流動之分類標準

有下列情況之一者，分類為流動資產，非屬流動資產，則分類為非流動資產：

- (1) 預期於正常營業週期中實現該資產，或意圖將其出售或消耗。
- (2) 主要為交易目的而持有該資產。
- (3) 預期於報導期間後十二個月內實現該資產。
- (4) 現金或約當現金，但於報導期間後至少十二個月將該資產交換或用以清償負債受到限制者除外。

有下列情況之一者，分類為流動負債，非屬流動負債，則分類為非流動負債：

- (1) 預期於其正常營業週期中清償該負債。

鎰勝工業股份有限公司及子公司合併財務報表附註(續)

(金額除另予註明者外，均以新臺幣千元為單位)

- (2) 主要為交易目的而持有該負債。
- (3) 預期於報導期間後十二個月內到期清償該負債。
- (4) 不能無條件將清償期限遞延至報導期間後至少十二個月之負債。負債之條款，可能依交易對方之選擇，以發行權益工具而導致其清償者，並不影響其分類。

7. 現金及約當現金

現金及約當現金係庫存現金、活期存款及可隨時轉換成定額現金且價值變動風險甚小之短期並具高度流動性之定期存款或投資(包括合約期間三個月內之定期存款)。

8. 金融工具

金融資產與金融負債於本集團成為該金融工具合約條款之一方時認列。

符合國際會計準則第39號「金融工具：認列與衡量」適用範圍之金融資產與金融負債，於原始認列時，係依公允價值衡量，直接可歸屬於金融資產與金融負債(除分類為透過損益按公允價值衡量之金融資產及金融負債外)取得或發行之交易成本，係從該金融資產及金融負債之公允價值加計或減除。

(1) 金融資產

本集團所有慣例交易金融資產之認列與除列，採交易日會計處理。

本集團之金融資產係分類為透過損益按公允價值衡量之金融資產、備供出售金融資產與放款及應收款三類。該分類係於金融資產原始認列時視其性質及目的而決定。

透過損益按公允價值衡量之金融資產

透過損益按公允價值衡量之金融資產包括持有供交易及原始認列即指定透過損益按公允價值衡量者。

當符合下列條件之一，分類為持有供交易：

- A. 其取得之主要目的為短期內出售；
- B. 於原始認列時即屬合併管理之可辨認金融工具組合之一部分，且有近期該組合為短期獲利之操作型態之證據；或
- C. 屬衍生工具(財務保證合約或被指定且有效之避險工具之衍生工具除外)。

對於包含一個或多個嵌入式衍生工具之合約，可指定整體混合(結合)合約為透過損益按公允價值衡量之金融資產；或當符合下列因素之一而可提供更攸關之資訊時，於原始認列時指定為透過損益按公允價值衡量：

- A. 該指定可消除或重大減少衡量或認列不一致；或
- B. 一組金融資產、金融負債或兩者，依書面之風險管理或投資策略，以公允價值基礎管理並評估其績效，且合併公司內部提供予管理階層之該投資組合資訊，亦以公允價值為基礎。

此類金融資產以公允價值衡量，其再衡量產生之利益或損失認列為損益，該認列為損益之利益或損失包含該金融資產所收取之任何股利或利息(包含於投資當年度收到者)。

對於此類金融資產，若無活絡市場公開報價且公允價值無法可靠衡量時，於報導期間結束日以成本減除減損損失後之金額衡量，並以成本衡量之金融資產列報於資產負債表。

備供出售金融資產

備供出售金融資產係非衍生金融資產，且被指定為備供出售，或未被分類為透過損益按公允價值衡量之金融資產、持有至到期日投資或放款及應收款。

備供出售貨幣性金融資產帳面金額變動中之部分兌換差額、備供出售金融資產以有效利率法計算之利息收入及備供出售權益投資之股利收入，係認列於損益。其餘備供出售金融資產帳面金額之變動，於該投資除列前認列於權益項下；除列時將先前認列於權益項下之累積數重分類至損益。

對於權益工具投資，若無活絡市場公開報價且公允價值無法可靠衡量時，於報導期間結束日以成本減除減損損失後之金額衡量，並以成本衡量之金融資產列報於資產負債表。

放款及應收款

放款及應收款係指無活絡市場之公開報價且具固定或可決定收取金額之非衍生金融資產，且須同時符合下列條件：未分類為透過損益按公允價值衡量、未指定為備供出售，以及未因信用惡化以外之因素致持有人可能無法收回幾乎所有之原始投資。

鎰勝工業股份有限公司及子公司合併財務報表附註(續)

(金額除另予註明者外，均以新臺幣千元為單位)

此等金融資產係以應收款項及無活絡市場之債券投資單獨表達於資產負債表，於原始衡量後，採有效利率法之攤銷後成本減除減損後之金額衡量。攤銷後成本之計算則考量取得時之折價或溢價以及交易成本。有效利率法之攤銷認列於損益。

金融資產減損

除透過損益按公允價值衡量之金融資產外，其他金融資產係於每一報導期間結束日評估減損，當有客觀證據顯示，因金融資產原始認列後發生之單一或多項損失事項，致使金融資產之估計未來現金流量受損失者，該金融資產即已發生減損。金融資產帳面金額之減少除應收款項係藉由備抵帳戶調降外，其餘則直接由帳面金額中扣除，並將損失認列於損益。

當備供出售權益投資之公允價值低於成本且發生顯著或永久性下跌時，將被認為是一項損失事項。

其他金融資產之損失事項可能包含：

- A. 發行人或交易對方發生重大財務困難；或
- B. 違反合約，例如利息或本金支付之延滯或不償付；或
- C. 債務人很有可能破產或進行其他財務重整；或
- D. 金融資產之活絡市場因發行人財務困難而消失。

本集團針對放款及應收款，首先個別評估重大個別金融資產是否存有減損客觀證據，個別不重大之金融資產則以群組評估。若確定個別評估之金融資產無減損客觀證據存在，無論是否重大，將具有類似信用風險特性之金融資產合併為一群組，並以群組進行減損評估。若存有發生減損損失之客觀證據，損失之衡量係以資產之帳面金額與估計未來現金流量現值之差額決定。估計未來現金流量之現值係依該資產原始有效利率折現，惟放款如採浮動利率，其用以衡量減損損失之折現率則為現時有效利率。利息收入係以減少後之資產帳面金額為基礎，並以計算減損損失所採用之現金流量折現率持續估列入帳。當應收款項預期於未來無法收現時，應收款項及相關之備抵科目即應予沖銷。於認列減損損失之後續年度，若因一事件之發生導致估計減損損失金額增加或減少，則藉由調整備抵科目以增加或減少先前已認列之減損損失。如沖銷之後回收，則此回收認列於損益。分類為備供出售之權益工具，減損認列金額係以取得成本與目前公允價值之差異所衡量之累積損失，減除先前已認列於損益之減損損失衡量，並自權益項下重分類至損益。權益投資之減損損失不透過損益迴轉；減損後之公允價值增加直接認列於權益。

分類為備供出售之債務工具，減損認列金額係以攤銷後成本與當時公允價值間之差異所衡量之累積損失，減除該資產先前已認列於損益之減損損失衡量。未來利息收入依資產減少後帳面金額為基礎，並以衡量減損損失計算現金流量折現所使用之有效利率設算，利息收入認列於損益。債務工具公允價值如於後續年度增加，且該增加明顯與認列減損損失後發生之事件相關，則減損損失透過損益迴轉。

金融資產除列

本集團持有之金融資產於符合下列情況之一時除列：

- A. 來自金融資產現金流量之合約權利終止。
 - B. 已移轉金融資產且將該資產所有權之幾乎所有風險及報酬移轉予他人。
 - C. 既未移轉亦未保留資產所有權之幾乎所有風險及報酬，但已移轉對資產之控制。
- 一金融資產整體除列時，其帳面金額與已收取或可收取對價加計認列於其他綜合損益之任何累計利益或損失總和間之差額係認列於損益。

(2) 金融負債及權益工具

負債或權益之分類

本集團發行之負債及權益工具係依據合約協議之實質與金融負債及權益工具之定義分類為金融負債或權益。

權益工具

權益工具係指表彰本集團於資產減除所有負債後剩餘權益之任何合約，本集團發行之權益工具係以取得之價款扣除直接發行成本後之金額認列。

複合工具

鎰勝工業股份有限公司及子公司合併財務報表附註(續)

(金額除另予註明者外，均以新臺幣千元為單位)

本集團對所發行之可轉換公司債依其合約條款確認金融負債及權益組成要素。另對所發行之轉換公司債，係於區分權益要素前評估嵌入之買、賣權之經濟特性及風險是否與主債務商品緊密關聯。

不涉及衍生金融工具之負債部分，其公允價值使用性質相當且不具轉換特性債券之市場利率評估，於轉換或贖回清償前，此部分金額分類為以攤銷後成本衡量之金融負債；至於其他與主契約經濟特性風險不緊密關聯之嵌入式衍生金融工具部分(例如嵌入之買回權及贖回權經確認其執行價格無法幾乎等於債務商品於每一執行日之攤銷後成本)，除屬權益組成要素外，分類為負債組成要素，並於後續期間以透過損益按公允價值衡量；權益要素之金額則以轉換公司債公允價值減除負債組成部分決定之，其帳面金額於後續之會計期間不予重新衡量。若所發行之轉換公司債不具權益要素，則依國際會計準則第39號「金融工具：認列與衡量」混合工具之方式處理。

交易成本依照原始認列可轉換公司債分攤予負債及權益組成部分之比例，分攤至負債及權益組成部分。

轉換公司債持有人於該轉換公司債到期前要求行使轉換權利時，先將負債組成要素之帳面金額調整至轉換當時應有之帳面金額，作為發行普通股之入帳基礎。

金融負債

符合國際會計準則第39號「金融工具：認列與衡量」適用範圍之金融負債於原始認列時，分類為透過損益按公允價值衡量之金融負債或以攤銷後成本衡量之金融負債。

透過損益按公允價值衡量之金融負債

透過損益按公允價值衡量之金融負債，包括持有供交易之金融負債及原始認列指定透過損益按公允價值衡量之金融負債。

當符合下列條件之一，分類為持有供交易：

- A. 其取得之主要目的為短期內出售；
- B. 於原始認列時即屬合併管理之可辨認金融工具組合之一部分，且有近期該組合為短期獲利之操作型態之證據；或
- C. 屬衍生工具(財務保證合約或被指定且有效之避險工具之衍生工具除外)。

對於包含一個或多個嵌入式衍生工具之合約，可指定整體混合(結合)合約為透過損益按公允價值衡量之金融負債；當符合下列因素之一而可提供更攸關之資訊時，於原始認列時指定為透過損益按公允價值衡量：

- A. 該指定可消除或重大減少衡量或認列不一致；或
- B. 一組金融資產、金融負債或兩者，依書面之風險管理或投資策略，以公允價值基礎管理並評估其績效，且合併公司內部提供予管理階層之該投資組合資訊，亦以公允價值為基礎。

此類金融負債再衡量產生之利益或損失認列為損益，該認列為損益之利益或損失包含該金融負債所支付之任何利息。

對於此類金融負債，若無活絡市場公開報價且公允價值無法可靠衡量時，於報導期間結束日以成本衡量，並以成本衡量之金融負債列報於資產負債表。

以攤銷後成本衡量之金融負債

以攤銷後成本衡量之金融負債包括應付款項及借款等，於原始認列後，續後以有效利率法衡量。當金融負債除列及透過有效利率法攤提時，將其相關損益及攤銷數認列於損益。攤銷後成本之計算考量取得時之折價或溢價及交易成本。

金融負債之除列

當金融負債之義務解除、取消或失效時，則除列該金融負債。

當本集團與債權人間就具重大差異條款之債務工具進行交換，或對現有金融負債之全部或部分條款作重大修改(不論是否因財務困難)，以除列原始負債並認列新負債之方式處理，除列金融負債時，將其帳面金額與所支付或應支付對價總額(包括移轉之非現金資產或承擔之負債)間之差額認列於損益。

(3) 金融資產及負債之互抵

金融資產及金融負債僅於已認列金額目前具互抵之法律行使權利且有意圖以淨額交割或

鎰勝工業股份有限公司及子公司合併財務報表附註(續)

(金額除另予註明者外，均以新臺幣千元為單位)

同時變現資產及清償負債時，方能予以互抵並以淨額列示於資產負債表。

9. 衍生金融工具

本集團所持有或發行之衍生金融工具係用以規避匯率風險及利率風險，其中屬指定且為有效避險者，於資產負債表列報為避險之衍生金融資產或金融負債；其餘非屬指定且為有效避險者，則於資產負債表列報為透過損益按公允價值衡量(屬持有供交易)之金融資產或金融負債。衍生金融工具之原始認列係以衍生金融工具合約簽訂日之公允價值衡量，並於續後採公允價值衡量。當衍生金融工具之公允價值為正數時，為金融資產；公允價值為負數時，則為金融負債。衍生金融工具公允價值變動直接認列於損益，惟涉及現金流量避險及國外營運機構淨投資避險屬有效部分者，則認列於權益項下。

當嵌入於主契約之衍生金融工具，其經濟特性及風險與主契約並非緊密關聯，且主契約非持有供交易或指定透過損益按公允價值衡量時，該嵌入式衍生金融工具應視為獨立之衍生金融工具處理。

10. 公允價值衡量

公允價值係指於衡量日，市場參與者間在有秩序之交易中出售某一資產所能收取或移轉某一負債所需支付之價格。公允價值衡量假設該出售資產或移轉負債之交易發生於下列市場之一：

- (1) 該資產或負債之主要市場，或
- (2) 若無主要市場，該資產或負債之最有利市場

主要或最有利市場必須是集團所能進入以進行交易者。

資產或負債之公允價值衡量係使用市場參與者於定價資產或負債時會使用之假設，其假設該等市場參與者依其經濟最佳利益為之。

非金融資產之公允價值衡量考量市場參與者藉由該資產用於其最高及最佳使用或藉由將該資產出售予會將該資產用於其最高及最佳使用之另一市場參與者，以產生經濟效益之能力。本集團採用在相關情況下適合且有足夠資料可得之評價技術以衡量公允價值，並最大化攸關可觀察輸入值之使用且最小化不可觀察輸入值之使用。

11. 存貨

存貨按逐項比較之成本與淨變現價值孰低法評價。

成本指為使存貨達到可供銷售或可供生產狀態及地點所產生之成本：

原物料—以實際進貨成本，採先進先出法。

製成品及在製品 — 包括直接原料、人工及以正常產能分攤之固定製費，但不包含借款成本。

淨變現價值指在正常情況下，估計售價減除至完工尚須投入之成本及銷售費用後之餘額。

12. 採用權益法之投資

本集團對關聯企業之投資除分類為待出售資產外，係採用權益法處理。關聯企業係指本集團對其有重大影響者。

於權益法下，投資關聯企業於資產負債表之列帳，係以成本加計取得後本集團對該關聯企業淨資產變動數依持股比例認列之金額。對關聯企業投資之帳面金額及其他相關長期權益於採用權益法減少至零後，於發生法定義務、推定義務或已代關聯企業支付款項之範圍內，認列額外損失及負債。本集團與關聯企業間交易所產生之未實現損益，則依其對關聯企業之權益比例銷除。

當關聯企業之權益變動並非因損益及其他綜合損益項目而發生且不影響本集團對其持股比例時，本集團係按持股比例認列相關所有權權益變動。因而所認列之資本公積於後續處分關聯企業時，係按處分比例轉列損益。

關聯企業增發新股時，本集團未按持股比例認購致使投資比例發生變動，因而使本集團對該關聯企業所享有之淨資產持份發生增減者，以「資本公積」及「採用權益法之投資」調整該增減數。於投資比例變動為減少時，另將先前已認列於其他綜合損益之相關項目，依減少比例重分類至損益或其他適當科目。前述所認列之資本公積於後續處分關聯企業時，係按處分比例轉列損益。關聯企業之財務報表係就與集團相同之報導期間編製，並進行調整以使其會計政策與本集團之會計政策一致。

本集團於每一報導期間結束日採用國際會計準則第39號「金融工具：認列與衡量」之規定確

鎰勝工業股份有限公司及子公司合併財務報表附註(續)

(金額除另予註明者外，均以新臺幣千元為單位)

認是否有客觀證據顯示對關聯企業之投資發生減損，若有減損之客觀證據，本集團即依國際會計準則第36號「資產減損」之規定以關聯企業之可回收金額與帳面金額間之差異數計算減損金額，並將該金額認列於對關聯企業之損益中。前述可回收金額如採用該投資之使用價值，本集團則依據下列估計決定相關使用價值：

- (1) 本集團所享有關聯企業估計未來產生現金流量現值之份額，包括關聯企業因營運所產生之現金流量及最終處分該投資所得之價款；或
- (2) 本集團預期由該投資收取股利及最終處分該投資所產生之估計未來現金流量現值。

因構成投資關聯企業帳面金額之商譽組成項目，並未單獨認列，故無須對其適用國際會計準則第36號「資產減損」商譽減損測試之規定。當喪失對關聯企業之重大影響時，本集團係以公允價值衡量並認列所保留之投資部分。喪失重大影響時該投資關聯企業之帳面金額與所保留投資之公允價值加計處分所得價款間之差額，則認列為損益。

13. 不動產、廠房及設備

不動產、廠房及設備係以取得成本為認列基礎，並減除累計折舊及累計減損後列示，前述成本包含不動產、廠房及設備之拆卸、移除及復原其所在地點之成本及因未完工程所產生之必要利息支出。不動產、廠房及設備之各項組成若屬重大，則單獨提列折舊。當不動產、廠房及設備之重大組成項目須被定期重置，本集團將該項目視為個別資產並以特定耐用年限及折舊方法分別認列。該等被重置部分之帳面金額，則依國際會計準則第16號「不動產、廠房及設備」之除列規定予以除列。重大檢修成本若符合認列條件，係視為替換成本而認列為廠房及設備帳面金額之一部分，其他修理及維護支出則認列至損益。

折舊係以直線法按下列資產之估計耐用年限計提：

房屋及建築	10~60年
機器設備	3~10年
運輸設備	5年
辦公設備	3年
其他設備	3~5年

不動產、廠房及設備之項目或任一重要組成部分於原始認列後，若予處分或預期未來不會因使用或處分而有經濟效益之流入，則予以除列並認列損益。不動產、廠房及設備之殘值、耐用年限及折舊方法係於每一財務年度終了時評估，若預期值與先前之估計不同時，該變動視為會計估計變動。

14. 租賃

集團為承租人

營業租賃下之租賃給付係於租賃期間內以直線法認列為費用。

集團為出租人

本集團未移轉租賃標的物所有權之實質全部風險及報酬之租賃，係分類為營業租賃。因安排營業租賃所產生之原始直接成本係作為租賃資產帳面金額之加項，並於租期以與租金收入相同基礎認列。營業租賃所產生之租金收入，係按租賃期間以直線法認列入帳。或有租金則於租金賺得之期間認列為收入。

15. 無形資產

單獨取得之無形資產於原始認列時係以成本衡量。無形資產於原始認列後，係以其成本減除累計攤銷及累計減損損失後之金額作為帳面金額。不符合認列條件之內部產生無形資產不予資本化，而係於發生時認列至損益。無形資產之耐用年限區分為有限及非確定耐用年限。

有限耐用年限之無形資產係於其耐用年限內攤銷，並於存有減損跡象時進行減損測試。有限耐用年限之無形資產攤銷期間及攤銷方法係至少於每一財務年度結束時進行複核。若資產之預估耐用年限與先前之估計不同或未來經濟效益消耗之預期型態已發生改變，則攤銷方法或攤銷期間將予以調整並視為會計估計變動。非確定耐用年限之無形資產不予攤銷，但於每一年度依個別資產或現金產生單位層級進行減損測試。非確定耐用年限之無形資產係於每期評估是否有事件及情況繼續支持該資產之耐用年限仍屬非確定。若耐用年限由非確定改為有限耐用年限時，則推延適用。無形資產之除列所產生之利益或損失係認列至損益。

專利權

鎰勝工業股份有限公司及子公司合併財務報表附註(續)

(金額除另予註明者外，均以新臺幣千元為單位)

專利權已由相關政府機構授予十~二十年期之權利。

其他無形資產

其他無形資產成本於其估計效益年限(五年)採直線法攤提。本集團無形資產會計政策彙總如下：

	專利權	其他無形資產
耐用年限	有限	有限
使用之攤銷方法	於專利權期間以直線法攤銷	於估計效益年限以直線法攤銷
內部產生或外部取得	外部取得	外部取得

16. 非金融資產之減損

本集團於每一報導期間結束日評估所有適用國際會計準則第36號「資產減損」之資產是否存有減損跡象。如有減損跡象或須針對某一資產每年定期進行減損測試，本集團即以個別資產或資產所屬之現金產生單位進行測試。減損測試結果如資產或資產所屬現金產生單位之帳面金額大於其可回收金額，則認列減損損失。可回收金額為淨公允價值或使用價值之較高者。

本集團於每一報導期間結束日針對商譽以外之資產，評估是否有跡象顯示先前已認列之減損損失可能已不存在或減少。如存有此等跡象，本集團即估計該資產或現金產生單位之可回收金額。若可回收金額因資產之估計服務潛能變動而增加時，則迴轉減損。惟迴轉後帳面金額不超過資產在未認列減損損失情況下，減除應提列折舊或攤銷後之帳面金額。

繼續營業單位之減損損失及迴轉數係認列於損益。

17. 收入認列

收入係於經濟效益將很有可能流入本集團且金額能可靠衡量時認列。收入以已收或應收取對價之公允價值衡量。各項收入認列之條件及方式列示如下：

商品銷售

銷售商品之收入於符合下列所有條件時認列：已將商品所有權之重大風險與報酬移轉予買方、對於已出售之商品既不持續參與管理亦未維持有效控制、收入金額能可靠衡量、與交易有關之經濟效益很有可能流入企業、與交易相關之成本能可靠衡量。

利息收入

以攤銷後成本衡量之金融資產(包括放款及應收款)及備供出售金融資產，其利息收入係以有效利率法估列，並將利息收入認列於損益。

股利收入

當本集團有權收取股利時，方認列相關股利收入。

18. 借款成本

直接可歸屬於取得、建造或生產符合要件之資產的借款成本，予以資本化為該資產成本之一部分。其他所有借款成本則認列為發生期間之費用。借款成本係包括與舉借資金有關而發生之利息及其他成本。

19. 退職後福利計畫

本公司員工退休辦法適用於所有正式任用之員工，員工退休基金全數提存於勞工退休準備金監督委員會管理，並存入退休基金專戶，由於上述退休金係以退休準備金監督委員會名義存入，與本公司及國內子公司完全分離，故未列入上開合併財務報表中。國外子公司及分公司員工退休辦法係依當地法令規定辦理。對於屬確定提撥計畫之退職後福利計畫，本公司每月負擔之員工退休金提撥率，不得低於員工每月薪資百分之六，所提撥之金額認列為當期費用；國外子公司及分公司則依當地特定比例提撥並認列為當期費用。對於屬確定福利計畫之退職後福利計畫，依據預計單位福利法於年度報導期間結束日按精算報告提列。淨確定福利負債(資產)再衡量數包括計畫資產報酬與資產上限影響數之任何變動，並減除包含於淨確定福利負債(資產)淨利息之金額，以及精算損益。淨確定福利負債(資產)再衡量數於發生時，列入其他綜合損益項下，並立即認列於保留盈餘。前期服務成本為計畫修正或縮減所產生之確定福利義務現值之變動數，且於下列兩者較早之日期認列為費用：(1) 當計畫修正或縮減發生時；及(2) 當集團認列相關重組成本或離職福利時。淨確定福利負債(資產)淨利息係由淨確定福利負債(資產)乘以折現率決定，兩者均於年度報導期間開始時決定，再考量該期間淨確定福利負債(資產)因提撥金及福利支付產生之任何變動。

鎰勝工業股份有限公司及子公司合併財務報表附註(續)
(金額除另予註明者外，均以新臺幣千元為單位)

20. 所得稅

所得稅費用(利益)係指包含於決定本期損益中，與本期所得稅及遞延所得稅有關之彙總數。

本期所得稅

本期及前期之本期所得稅負債(資產)，係以報導期間結束日已立法或實質性立法之稅率及稅法衡量。本期所得稅與認列於其他綜合損益或直接認列於權益之項目有關者，係分別認列於其他綜合損益或權益而非損益。未分配盈餘加徵百分之十營利事業所得稅部分，於股東會決議分配盈餘日列為所得稅費用。

遞延所得稅

遞延所得稅係就報導期間結束日，資產與負債之課稅基礎與其於資產負債表之帳面金額間所產生之暫時性差異予以計算。除下列兩者外，所有應課稅暫時性差異皆予認列為遞延所得稅負債：

- (1) 商譽之原始認列；或非屬企業合併交易所產生，且於交易當時既不影響會計利潤亦不影響課稅所得(損失)之資產或負債原始認列；
- (2) 因投資子公司、關聯企業及合資權益所產生，其迴轉時點可控制且於可預見之未來很有可能不會迴轉之應課稅暫時性差異。

下列兩者外，可減除暫時性差異、未使用課稅損失及未使用所得稅抵減產生之遞延所得稅資產，於很有可能未來課稅所得之範圍內認列：

- (1) 與非屬企業合併交易，且於交易當時既不影響會計利潤亦不影響課稅所得(損失)之資產或負債原始認列所產生之可減除暫時性差異有關；
- (2) 與投資子公司、關聯企業及合資權益所產生之可減除暫時性差異有關，僅於可預見之未來很有可能迴轉且迴轉當時有足夠之課稅所得以供該暫時性差異使用之範圍內認列。

遞延所得稅資產及負債係以預期資產實現或負債清償當期之稅率衡量，該稅率並以報導期間結束日已立法或實質性立法之稅率及稅法為基礎。遞延所得稅資產及負債之衡量係反映報導期間結束日預期回收資產或清償負債帳面金額之方式所產生之租稅後果。遞延所得稅與不列於損益之項目有關者，亦不認列於損益，而係依其相關交易認列於其他綜合損益或直接認列於權益。遞延所得稅資產於每一報導期間結束日予以重新檢視並認列。遞延所得稅資產與負債僅於當期所得稅資產及當期所得稅負債之互抵具有法定執行權，且遞延所得稅係屬同一納稅主體並與由同一稅捐機關課徵之所得稅有關時，可予互抵。

五、重大會計判斷、估計及假設不確定性之主要來源

本集團編製合併財務報表時，管理階層須於報導期間結束日進行判斷、估計及假設，此將影響收入、費用、資產與負債報導金額及或有負債之揭露。然而，這些重大假設與估計之不確定性可能導致資產或負債之帳面金額須於未來期間進行重大調整之結果。

估計及假設

於報導期間結束日對有關未來所作之估計及假設不確性之主要來源資訊，具有導致資產及負債帳面金額於下一財務年度重大調整之重大風險。茲說明如下：

1. 金融工具之公允價值

當認列於資產負債表之金融資產及金融負債公允價值無法由活絡市場取得時，公允價值將運用評價技術來決定，包括收益法(例如現金流量折現模式)或市場法，這些模式所用之假設變動將會影響所報導金融工具之公允價值。請詳附註十二。

2. 退職後福利計畫

退職後福利計畫之退休金成本與確定福利義務現值係取決於精算評價。精算評價牽涉各種不同假設，包括：折現率及預期薪資之增減變動等。對用以衡量退休金成本與確定福利義務所使用假設之詳細說明請詳附註六.19。

3. 所得稅

所得稅的不確定性存在於對複雜稅務法規之解釋、產生未來課稅所得的金額及時點。由於廣泛的國際商業關係與契約的長期性和複雜性，其實際結果與所作假設間產生之差異，或此等假設於未來之改變，可能迫使將已入帳的所得稅利益和費用於未來予以調整。對所得稅之提列，係依據本集團營業所在各國之稅捐機關可能的查核結果，所作之合理估計。所提列的金額是基於不同因素，例如：以往稅務查核經驗及課稅主體與所屬稅捐機關對稅務法規解釋之

鎰勝工業股份有限公司及子公司合併財務報表附註(續)

(金額除另予註明者外，均以新臺幣千元為單位)

不同。此解釋之差異，因集團個別企業所在地之情況，而可能產生各種議題。未使用之課稅損失與所得稅抵減遞轉後期及可減除暫時性差異，係於未來很有可能產生課稅所得或有應課稅暫時性差異之範圍內，認列遞延所得稅資產。決定遞延所得稅資產可認列之金額係以未來課稅所得及應課稅暫時性差異可能發生之時點及水準併同未來之稅務規劃策略為估計之依據。截至民國一〇六年十二月三十一日，有關本公司尚未認列之遞延所得稅資產說明請詳附註六.25。

4. 應收款項－減損損失之估計

當有客觀證據顯示減損跡象時，本集團考量未來現金流量之估計。減損損失之金額係以該資產之帳面金額及估計未來現金流量(不包括尚未發生之未來信用損失)按該金融資產之原始有效利率折現之現值間之差額衡量。惟短期應收款之折現影響不重大，減損損失以該等資產之帳面金額及未折現之估計未來現金流量間之差額衡量。若未來實際現金流量少於預期，可能會產生重大減損損失，請詳附註六.7。

六、重要會計項目之說明

1. 現金及約當現金

	106.12.31	105.12.31
庫存現金	\$906	\$1,361
銀行存款	1,381,897	2,054,072
定期存款	244,414	481,088
約當現金	296,717	273,888
合計	\$1,923,934	\$2,810,409

2. 透過損益按公允價值衡量之金融資產

	106.12.31	105.12.31
原始認列時即指定為透過損益按公允價值衡量：		
結構式存款	\$57,307	\$61,554
保本理財商品	928,666	46,366
小計	985,973	107,920
持有供交易：		
非衍生金融資產		
股票	\$13,182	\$3,601
基金	3,674	-
債券	84,517	78,453
小計	101,373	82,054
合計	\$1,087,346	\$189,974
	106.12.31	105.12.31
流動	\$1,030,039	\$128,420
非流動	57,307	61,554
合計	\$1,087,346	\$189,974

本集團持有供交易金融資產未有提供擔保之情事。

3. 無活絡市場之債務工具投資

	106.12.31	105.12.31
三個月以上定期存款	\$775,682	\$1,041,104
定期存款－質押	208,595	227,312
合計	\$984,277	\$1,268,416
	106.12.31	105.12.31
流動	\$984,277	\$1,268,416
非流動	-	-
合計	\$984,277	\$1,268,416

上述無活絡市場之債券投資提供擔保質押情形請詳附註八。

鎰勝工業股份有限公司及子公司合併財務報表附註(續)
(金額除另予註明者外，均以新臺幣千元為單位)

4. 備供出售金融資產

	106.12.31	105.12.31
非流動項目：		
公開發行公司股票	\$136,452	\$82,205
未上市櫃公司股票	28,440	-
合 計	<u>\$164,892</u>	<u>\$82,205</u>

本集團備供出售金融資產未有提供擔保之情況。

5. 以成本衡量之金融資產

	106.12.31	105.12.31
非流動項目：		
備供出售金融資產		
未上市櫃公司股票	\$27,553	\$33,127

上述本集團所持有之未上市(櫃)股票投資，基於其公允價值合理估計數之區間重大且無法合理評估各種估計數之機率，因此無法以公允價值衡量，而採用成本衡量。

本集團以成本衡量之金融資產未有提供擔保之情況。

6. 應收票據

	106.12.31	105.12.31
應收票據—因營業而發生	\$133,175	\$135,020
減：備抵呆帳	(164)	(164)
合 計	<u>\$133,011</u>	<u>\$134,856</u>

本集團之應收票據未有提供擔保之情況。

7. 應收帳款

	106.12.31	105.12.31
應收帳款	\$2,154,241	\$2,198,885
減：備抵呆帳	(33,582)	(38,729)
小 計	<u>2,120,659</u>	<u>2,160,156</u>
應收帳款—關係人	3,595	2,402
減：備抵呆帳	-	-
小 計	<u>3,595</u>	<u>2,402</u>
合 計	<u>\$2,124,254</u>	<u>\$2,162,558</u>

本集團之應收帳款未有提供擔保之情況。

本集團對客戶之授信期間通常為90天至120天。有關應收帳款減損所提列之呆帳變動及帳齡分析資訊如下(信用風險揭露請詳附註十二)：

	個別評估 之減損損失	群組評估 之減損損失	合計
106.1.1	\$-	\$38,729	\$38,729
當期(迴轉)之金額	-	(4,721)	(4,721)
匯率變動影響數	-	(426)	(426)
106.12.31	<u>\$-</u>	<u>\$33,582</u>	<u>\$33,582</u>
105.1.1	\$-	\$42,585	\$42,585
當期(迴轉)之金額	-	(1,834)	(1,834)
匯率變動影響數	-	(2,022)	(2,022)
105.12.31	<u>\$-</u>	<u>\$38,729</u>	<u>\$38,729</u>

應收帳款淨額之帳齡分析如下：

	未逾期 且未減損	已逾期但尚未減損之應收帳款					合計
		30天內	31-60天	61-90天	91-120天	121天以上	
106.12.31	\$1,836,110	\$241,143	\$45,684	\$1,317	\$-	\$-	\$2,124,254
105.12.31	\$1,814,198	\$211,748	\$85,125	\$35,831	\$15,656	\$-	\$2,162,558

鎰勝工業股份有限公司及子公司合併財務報表附註(續)
(金額除另予註明者外，均以新臺幣千元為單位)

8. 存貨

	106.12.31	105.12.31
原 料	\$289,421	\$264,613
半 成 品	45,467	38,258
製 成 品	198,265	183,538
合 計	\$533,153	\$486,409

(1) 本集團民國一〇六年及民國一〇五年度認列存貨相關費損明細如下：

	106年度	105年度
已出售存貨成本	\$5,699,478	\$5,300,104
存貨跌價損失	9,615	-
出售下腳及廢料收入	(24,986)	(22,860)
產能較低導致之未分攤固定製造費用	20,942	18,992
營業成本	\$5,705,049	\$5,296,236

(2) 上述存貨未有提供擔保之情事。

9. 採用權益法之投資

本集團採用權益法之投資明細如下：

被投資公司名稱	106.12.31		105.12.31	
	金額	持股比例	金額	持股比例
投資關聯企業：				
I-SHENG COMPANY (BRASIL)	\$99,617	35%	\$94,511	35%
SMART KING ENTERPRISES LIMITED	1,532	40%	192	40%
I-Sheng VSO Electronic Co., Ltd (Vietnam)	20,424	40%	22,439	40%
	\$121,573		\$117,142	

本集團對I-SHENG COMPANY (BRASIL)、SMART KING ENTERPRISES LIMITED及I-Sheng VSO Electronic Co., Ltd (Vietnam)之投資對本集團並非重大。本集團投資關聯企業其彙總性財務資訊依所享有之份額合計列示如下：

	106年度	105年度
繼續營業單位本期淨利	\$32,224	\$27,014
本期其他綜合損益(稅後淨額)	(10,522)	9,130
本期綜合損益總額	\$21,702	\$36,144

(1) 前述投資關聯企業於民國一〇六年及民國一〇五年十二月三十一日並無或有負債或資本承諾，亦未有提供擔保之情事。

10. 不動產、廠房及設備

	房屋及建						合計
	土地	築	機器設備	運輸設備	辦公設備	其他設備	
成本：							
106.1.1	\$145,439	\$661,838	\$900,368	\$12,913	\$8,157	\$114,928	\$1,843,643
增添	-	2,821	70,884	1,158	501	22,645	98,009
處分	-	(740)	(23,356)	(2,242)	(64)	(714)	(27,116)
其他變動	-	-	702	-	(14)	(655)	33
匯率變動之影響	-	(15,268)	(14,936)	(359)	(221)	(2,445)	(33,229)
106.12.31	\$145,439	\$648,651	\$933,662	\$11,470	\$8,359	\$133,759	\$1,881,340
105.1.1	\$145,439	\$701,007	\$1,022,807	\$11,846	\$20,239	\$97,829	\$1,999,167
增添	-	2,012	32,042	1,268	143	16,532	51,997
處分	-	(4,107)	(69,319)	(1,827)	(11,301)	(9,178)	(95,732)
其他變動	-	-	(26,700)	2,348	(218)	15,970	(8,600)
匯率變動之影響	-	(37,074)	(58,462)	(722)	(706)	(6,225)	(103,189)
105.12.31	\$145,439	\$661,838	\$900,368	\$12,913	\$8,157	\$114,928	\$1,843,643

鎰勝工業股份有限公司及子公司合併財務報表附註(續)
(金額除另予註明者外，均以新臺幣千元為單位)

	房屋及建						合計
	土地	築	機器設備	運輸設備	辦公設備	其他設備	
折舊及減損：							
106.1.1	\$-	\$337,267	\$711,239	\$9,625	\$6,717	\$66,265	\$1,131,113
折舊	-	28,602	66,735	975	316	17,945	114,573
處分	-	(741)	(23,000)	(2,065)	(59)	(95)	(25,960)
其他變動	-	-	-	-	-	-	-
匯率變動之影響	-	(6,071)	(11,700)	(247)	(185)	(1,299)	(19,502)
106.12.31	\$-	\$359,057	\$743,274	\$8,288	\$6,789	\$82,816	\$1,200,224
105.1.1	\$-	\$331,580	\$740,568	\$8,058	\$17,817	\$64,139	\$1,162,162
折舊	-	29,934	80,909	1,446	432	15,052	127,773
處分	-	(4,107)	(68,283)	(1,504)	(10,984)	(9,088)	(93,966)
其他變動	-	-	(1,338)	2,164	(20)	100	906
匯率變動之影響	-	(20,140)	(40,617)	(539)	(528)	(3,938)	(65,762)
105.12.31	\$-	\$337,267	\$711,239	\$9,625	\$6,717	\$66,265	\$1,131,113
淨帳面金額：							
106.12.31	\$145,439	\$289,594	\$190,388	\$3,182	\$1,570	\$50,943	\$681,116
105.12.31	\$145,439	\$324,571	\$189,129	\$3,288	\$1,440	\$48,663	\$712,530

(1) 不動產、廠房及設備提供擔保抵押情形請詳附註八。

(2) 民國一〇六年及一〇五年度均無利息資本化之情事。

11. 無形資產

	專利權	其他無形資產	合計
成本：			
106.1.1	\$23,426	\$23,372	\$46,798
增添－單獨取得	-	10,206	10,206
匯率變動之影響	-	(124)	(124)
106.12.31	\$23,426	\$33,454	\$56,880
105.1.1	\$23,426	\$20,000	\$43,426
增添－單獨取得	-	2,354	2,354
重分類	-	1,038	1,038
匯率變動之影響	-	(20)	(20)
105.12.31	\$23,426	\$23,372	\$46,798
攤銷及減損：			
106.1.1	\$12,960	\$13,579	\$26,539
攤銷	2,860	6,804	9,664
匯率變動之影響	-	(40)	(40)
106.12.31	\$15,820	\$20,343	\$36,163
105.1.1	\$9,660	\$8,000	\$17,660
攤銷	3,300	5,312	8,612
重分類	-	275	275
匯率變動之影響	-	(8)	(8)
105.12.31	\$12,960	\$13,579	\$26,539
淨帳面金額：			
106.12.31	\$7,606	\$13,111	\$20,717
105.12.31	\$10,466	\$9,793	\$20,259
認列無形資產之攤銷金額如下：			
		106年度	105年度
營業成本		\$52	\$-
營業費用		9,612	8,612

鎰勝工業股份有限公司及子公司合併財務報表附註(續)
(金額除另予註明者外，均以新臺幣千元為單位)

合 計	106.12.31	105.12.31
12. 其他非流動資產		
長期預付租金	\$188,287	\$200,646
預付投資款	-	1,586
淨確定福利資產	4,067	4,657
其他非流動資產－其他	12,594	17,715
合 計	\$204,948	\$224,604
上述長期預付租金性質均係土地使用權。		
13. 短期借款		
無擔保銀行借款	\$1,535,111	\$1,223,769
擔保銀行借款	355,000	365,000
合 計	\$1,890,111	\$1,588,769
利率區間(%)	0.758%~0.800%	0.758%~4.350%
(1) 本集團截至民國一〇六年十二月三十一日及一〇五年十二月三十一日止，尚未使用之短期借款額度分別約為1,479,375千元及1,088,415千元。		
(2) 上項銀行借款提供擔保抵押情形請詳附註八。		
14. 應付短期票券		
應付短期票券	\$-	\$100,000
減：應付短期票券折價	-	-
淨 額	\$-	\$100,000
利率區間(%)	-%	0.985%
15. 透過損益按公允價值衡量之金融負債-流動		
持有供交易：		
未指定避險關係之衍生金融工具		
遠期換匯換利交易	\$5,800	\$6,320
16. 其他應付款		
應付費用	\$185,035	\$227,465
其他應付款－其他	9,680	17,942
合 計	\$194,715	\$245,407
17. 應付公司債		
(1) 應付國內轉換公司債		
負債要素：		
應付國內轉換公司債面額	\$-	\$212,300
應付國內轉換公司債折價	-	(1,811)
小 計	-	210,489
一年內到期部分	-	(210,489)
淨 額	\$-	\$-
(2) 本公司於民國一〇一年六月二十二日發行國內第三次無擔保可轉換公司債，此轉換公司債經依照合約條款分析，組成要素包括：主債、嵌入式衍生金融工具(發行人可贖回之選擇權及持有人要求發行人贖回之選擇權)及權益要素(持有人可要求轉換為發行人普通股之選擇權)。主要發行條款如下：		

國內第三次無擔保可轉換公司債

鎰勝工業股份有限公司及子公司合併財務報表附註(續)

(金額除另予註明者外，均以新臺幣千元為單位)

- A. 發行總額： 新臺幣800,000千元
 B. 發行日： 民國一〇一年六月二十二日
 C. 債券期限： 自發行日起五年到期
 D. 票面利率： 0%
 E. 轉換期間： 發行日起滿一個月至到期日前10天止
 (依法暫停過戶期間除外)
 F. 轉換價格： 28.60元(註1)
 G. 本公司強制贖回條款： (註2)
 H. 債券持有人賣回權： (註3)
 I. 轉換後之權利義務： 債權人於請求轉換生效後，其權利義務與本公司普通股股份相同。
 J. 其他約定事項： 無

(註1) 原發行日之轉換價格為43元，因公司債發行後遇有本公司普通股股份發生變動，轉換價格則依轉換辦法所訂之公式計算調整為28.60元。

(註2) 自發行滿一個月後翌日起至發行期間屆滿前四十日止，本公司普通股收盤價連續三十個營業日超過當時轉換價格達百分之三十(含)以上時或該可轉換公司債流通在外餘額低於原發行總額百分之十時，本公司得以現金按債券面額收回其全部債券。另若債權人於債券收回基準日前，未以書面回覆本公司股務代理機構，本公司得按當時之轉換價格，以通知期間屆滿日為轉換基準日，將其轉換公司債轉換本公司普通股。

(註3) 本公司債發行滿三年之前三十日，債券持有人可以要求本公司以債券面額加計利息補償金，將其持有之轉換公司債以現金贖回。

- (3) 國內第三次無擔保可轉換公司債發行時相關資訊如下：

轉換公司債發行總額(扣除發行成本)	\$794,900
發行時嵌入式非權益衍生金融工具	(6,121)
發行時公司債公允價值	(730,990)
權益組成項目－認股權	<u>\$57,789</u>

- (4) 本公司於民國一〇六年及一〇五年十二月三十一日已轉換金額分別為799,900千元及587,700千元。

18. 長期借款

本集團長期借款明細如下：

民國一〇六年十二月三十一日：無此情形。

債權人	105.12.31	利率(%)	償還期間及辦法
台灣企銀	\$8,325	1.195	自103年3月25日至106年3月15日，每1個月為一期分36期償還，利息按月付息
台灣企銀	11,111	1.195	自103年4月15日至106年4月15日，每1個月為一期分36期償還，利息按月付息
小計	<u>19,436</u>		
減：一年內到期	<u>(19,436)</u>		
合計	<u>\$-</u>		

上項銀行借款提供擔保抵押情形請詳附註八。

19. 退職後福利計畫

確定提撥計畫

本公司依「勞工退休金條例」訂定之員工退休辦法係屬確定提撥計畫。依該條例規定，本公司每月負擔之勞工退休金提撥率，不得低於員工每月薪資百分之六。本公司業已依照該條例訂定之員工退休辦法，每月依員工薪資百分之六提撥至勞工保險局之個人退休金帳戶。

於中國大陸境內之子公司依所在地政府法令規定，依員工薪資總額之一定比例提撥養老保險金，繳付予政府有關部門，專戶儲蓄於各員工獨立帳戶。

本集團其他國外子公司依當地法令規定提撥退休金至相關退休金管理事業。

鎰勝工業股份有限公司及子公司合併財務報表附註(續)

(金額除另予註明者外，均以新臺幣千元為單位)

本集團民國一〇六年及一〇五年度認列確定提撥計畫費用金額為2,496千元及2,368千元。

確定福利計畫

本公司依「勞動基準法」訂定之員工退休金辦法係屬確定福利計畫，員工退休金之支付係根據服務年資之基數及核准其退休時一個月平均工資計算。十五年以內(含)的服務年資滿一年給與兩個基數，超過十五年之服務年資每滿一年給與一個基數，惟基數累積最高以45個基數為限。本公司依勞動基準法規定按月就薪資總額2%提撥退休金基金，以勞工退休準備金監督委員會名義專戶儲存於臺灣銀行之專戶。另，本公司於每年年度終了前，估算前述勞工退休準備金專戶餘額，若該餘額不足給付次一年度內預估符合退休條件之勞工依前述計算之退休金數額者，將於次年度三月底前一次提撥其差額。

由勞動部依據勞工退休基金收支保管及運用辦法進行資產配置，基金之投資以自行經營及委託經營方式，兼採主動與被動式管理之中長期投資策略進行投資。考量市場、信用、流動性等風險，勞動部設定基金風險限額與控管計畫，使在不過度承擔風險下有足夠彈性達成目標報酬。該基金之運用，其每年決算分配之最低收益，不得低於依當地銀行二年定期存款計算之收益，若有不足，則經主管機關准後由國庫補足。因本公司無權參與該基金之運作及管理，故無法依國際會計準則第19號第142段規定揭露計畫資產公允價值之分類。截至民國一〇六年十二月三十一日，本公司之確定福利計畫預期於下一年度提撥2,400千元。

截至民國一〇六年十二月三十一日及一〇五年十二月三十一日，本集團之確定福利計畫預期於民國一〇六年到期。

下表彙整確定福利計畫認列至損益之成本：

	106年度	105年度
當期服務成本	\$876	\$870
淨確定福利負債(資產)之淨利息	(81)	(159)
前期服務成本	-	-
清償	-	-
合計	\$795	\$711

確定福利義務現值及計畫資產公允價值之調節如下：

	106.12.31	105.12.31	105.1.1
確定福利義務現值	\$47,712	\$55,277	\$53,910
計畫資產之公允價值	(51,779)	(59,934)	(61,813)
其他非流動資產—淨確定福利(資產)之帳列數	\$(4,067)	\$(4,657)	\$(7,903)
淨確定福利(資產)之調節：			
	確定福利義務現值	計畫資產公允價值	淨確定福利(資產)
105.1.1	\$53,910	\$ (61,813)	\$ (7,903)
當期服務成本	870	-	870
利息費用(收入)	812	(971)	(159)
小計	1,682	(971)	711
確定福利負債/資產再衡量數：			
人口統計假設變動產生之精算損(益)	322	-	322
財務假設變動產生之精算損(益)	1,610	556	2,166
經驗調整之損(益)	2,447	-	2,447
確定福利資產再衡量數	-	-	-
小計	4,379	556	4,935
支付之福利	(4,694)	4,694	-
雇主提撥數	-	(2,400)	(2,400)
105.12.31	\$55,277	\$(59,934)	\$(4,657)
當期服務成本	876	-	876
利息費用(收入)	684	(765)	(81)
小計	1,560	(765)	795

鎰勝工業股份有限公司及子公司合併財務報表附註(續)

(金額除另予註明者外，均以新臺幣千元為單位)

確定福利負債/資產再衡量數：

人口統計假設變動產生之精算損(益)	99	-	99
財務假設變動產生之精算損(益)	495	231	726
經驗調整之損(益)	1,370	-	1,370
確定福利資產再衡量數	-	-	-
小計	1,964	231	2,195
支付之福利	(11,089)	11,089	-
雇主提撥數	-	(2,400)	(2,400)
106.12.31	<u>\$47,712</u>	<u>\$(51,779)</u>	<u>\$(4,067)</u>

下列主要假設係用以決定本公司之確定福利計畫：

	106年度	105年度
折現率	1.250%	1.375%
預期薪資增加率	2.000%	2.000%

每一重大精算假設之敏感度分析：

	106年度		105年度	
	確定福利 義務增加	確定福利 義務減少	確定福利 義務增加	確定福利 義務減少
折現率增加0.25%	\$-	\$1,007	\$-	\$1,091
折現率減少0.25%	1,042	-	1,129	-
預期薪資增加0.25%	1,004	-	1,086	-
預期薪資減少0.25%	-	975	-	1,055

進行前述敏感度分析時係假設其他假設不變之情況下，單一精算假設(例如：折現率或預期薪資)發生合理可能之變動時，對確定福利義務可能產生之影響進行分析。由於部分精算假設相互有關，實務上甚少僅有單一精算假設發生變動，故此分析有其限制。

本期敏感度分析所使用之方法與假設與前期並無不同。

20. 權益

(1) 普通股

截至民國一〇六年十二月三十一日及一〇五年十二月三十一日止，本公司額定股本均為2,000,000千元，已發行股本分別為1,876,622千元及1,802,426千元，每股票面金額10元，分別為187,662千股及180,243千股。每股享有一表決權及收取股利之權利。

本公司所發行之國內第三次無擔保可轉換公司債於民國一〇六年及一〇五年度已行使轉換之普通股股票分別為7,419千股及1,355千股，增加股本分別為74,196千元及13,550千元。

(2) 資本公積

	106.12.31	105.12.31
發行溢價	\$1,149,858	\$997,713
採用權益法認列關聯企業及合資股權淨值之變動數	4,651	4,651
合併溢額	114,224	114,224
認股權	42	15,371
其他	38,224	38,224
合計	<u>\$1,306,999</u>	<u>\$1,170,183</u>

依法令規定，資本公積除填補公司虧損外，不得使用，公司無虧損時，超過票面金額發行股票所得之溢額及受領贈與之所得產生之資本公積，每年得以實收資本之一定比率為限撥充資本，前述資本公積亦得按股東原有股份之比例以現金分配。

(3) 盈餘分派及股利政策

依本公司原章程規定，年度決算如有盈餘，依下列順序分派之：

本公司年度決算如有本期稅後淨利，應先彌補以往年度虧損(包括調整未分配盈餘金額)，次提撥百分之十為法定盈餘公積，但法定盈餘公積已達資本總額時，不在此限。並依法令或主管機關規定提撥或迴轉特別盈餘公積。如尚有盈餘，併同期初未分配盈餘(包括調整未分配盈餘金額)為股東累積可分配盈餘，由董事會擬具盈餘分配案提請股東會決

鎰勝工業股份有限公司及子公司合併財務報表附註(續)

(金額除另予註明者外，均以新臺幣千元為單位)

議分配之。另外，本公司所處產業環境多變，為考量本公司長期財務規劃及滿足股東對現金流入之需求，每年發放現金股利不得低於現金股利及股票股利合計數之百分之二十。依公司法規定，法定盈餘公積應提撥至其總額已達資本總額為止。法定盈餘公積得彌補虧損。公司無虧損時，得以法定盈餘公積超過實收資本額百分之二十五之部分按股東原有股份之比例發放新股或現金。採用國際財務報導準則後，本公司依金管會於民國一〇一年四月六日發布之金管證發字第1010012865號函令規定，首次採用國際財務報導準則時，帳列未實現重估增值及累積換算調整數(利益)於轉換日因選擇採用國際財務報導準則第1號「首次採用國際財務報導準則」豁免項目而轉入保留盈餘部分，提列相同數額之特別盈餘公積。開始採用國際財務報導準則編製財務報告後，於分派可分配盈餘時，就首次採用國際財務報導準則時已提列特別盈餘公積之餘額與其他權益減項淨額之差額補提列特別盈餘公積。嗣後其他股東權益減項餘額有迴轉時，得就迴轉部分分派盈餘。本公司截至民國一〇六年及一〇五年一月一日止，首次採用之特別盈餘公積金額均為121,814千元。另本公司並未於民國一〇六年及一〇五年一月一日至十二月三十一日使用、處分或重分類相關資產。截至民國一〇六年及一〇五年十二月三十一日止，首次採用之特別盈餘公積金額均為121,814千元。

本公司於民國一〇七年三月二十一日及民國一〇六年六月二十一日之董事會及股東常會，分別擬議及決議民國一〇六年度及一〇五年度盈餘指撥及分配案及每股股利，列示如下：

	盈餘指撥及分配案		每股股利(元)	
	106年度	105年度	106年度	105年度
法定盈餘公積	\$45,476	\$73,197		
特別盈餘公積	34,732	49,739		
普通股現金股利	412,857	750,425	\$3.0	\$4.0
(包括106年度資本公積配發現金股利每股\$0.8)				

有關員工酬勞及董監酬勞估列基礎及認列金額之相關資訊請詳附註六.22。

(4) 非控制權益

	106.12.31	105.12.31
期初餘額	\$-	\$29,861
歸屬於非控制權益之其他綜合損益： (喪失)取得子公司股權	-	(29,861)
期末餘額	\$-	\$-

21. 營業收入

	106年度	105年度
商品銷售收入	\$7,062,376	\$6,987,758
減：銷貨退回及折讓	(9,508)	(13,184)
合計	\$7,052,868	\$6,974,574

22. 員工福利、折舊及攤銷費用功能別彙總表如下：

性質別 \ 功能別	106年度			105年度		
	屬於營業成本者	屬於營業費用者	合計	屬於營業成本者	屬於營業費用者	合計
員工福利費用						
薪資費用	\$786,346	197,204	\$983,550	\$796,722	258,188	\$1,054,910
勞健保費用	4,737	4,539	9,276	5,378	5,575	10,953
退休金費用	1,684	1,607	3,291	1,564	1,515	3,079
其他員工福利費用	31,631	9,320	40,951	32,033	8,529	40,562
折舊費用	91,611	22,962	114,573	100,393	27,380	127,773
攤銷費用	52	9,612	9,664	-	8,612	8,612

鎰勝工業股份有限公司及子公司合併財務報表附註(續)

(金額除另予註明者外，均以新臺幣千元為單位)

註：本集團於民國一〇六年及一〇五年十二月三十一日之員工人數分別為3,790及4,044人，員工人數包含董事會與管理階層人員，亦包括本國籍及外籍人士，計算基礎與員工福利費用一致。

本公司依章程規定年度如有獲利，應提撥不低於2%為員工酬勞及不高於5%為董監酬勞。但尚有累積虧損時，應預先保留彌補數額。前項員工酬勞發給股票或現金之對象，得包括符合一定條件之從屬公司員工，其條件及分配方式授權董事會決定之。員工酬勞以股票或現金方式分派時，應由董事會以董事三分之二以上之出席及出席董事過半數同意之決議行之，並報告股東會。有關董事會通過之員工酬勞及董監酬勞相關資訊，請至臺灣證券交易所之「公開資訊觀測站」查詢。本公司民國一〇六年度依當年度之獲利狀況，分別以5.95%及1.69%估列員工酬勞及董監酬勞，並認列員工酬勞及董監酬勞金額分別為35,505千元及10,000千元；民國一〇五年度依當年度之獲利狀況，分別以5.27%及1.48%估列員工酬勞及董監酬勞，並認列員工酬勞及董監酬勞金額分別為49,800千元及14,000千元，前述金額帳列於薪資費用項下。本公司於民國一〇七年一月三十一日董事會決議以現金發放員工酬勞及董監酬勞分別為35,505千元及10,000千元。本公司民國一〇六年度實際配發員工酬勞與董監酬勞金額與民國一〇六年度財務報告以費用列帳之金額並無差異。本公司於民國一〇六年三月二十二日董事會決議以現金發放民國一〇五年度員工酬勞及董監酬勞分別為49,800千元及14,000千元。本公司民國一〇五年度實際配發員工酬勞與董監酬勞金額與民國一〇五年度財務報告以費用列帳之金額並無差異。

23. 營業外收入及支出

(1) 其他收入

	106年度	105年度
租金收入	\$4,842	\$4,672
利息收入	54,230	54,787
股利收入	6,901	4,831
其他收入—其他	21,250	22,103
合計	\$87,223	\$86,393

(2) 其他利益及損失

	106年度	105年度
處分不動產、廠房及設備(損失)	\$(436)	\$(1,437)
淨外幣兌換利益(損失)	(264,873)	29,767
處分投資(損失)利益	1,125	(953)
透過損益按公允價值衡量之金融資產/(負債)利益/(損失)	23,998	7,611
壞帳轉回利益	4,721	1,834
其他利益(損失)—其他	6,141	(4,394)
合計	\$(229,324)	\$32,428

(3) 財務成本

	106年度	105年度
銀行借款之利息	\$17,154	\$14,200
應付公司債之利息	623	4,252
合計	\$17,777	\$18,452

24. 其他綜合損益組成部分

民國一〇六年度其他綜合損益組成部分如下：

	當期產生	當期重分類調整	其他綜合損益	所得稅利益(費用)	稅後金額
不重分類至損益之項目：					
確定福利計畫之再衡量數	\$(2,195)	\$-	\$(2,195)	\$-	\$(2,195)
後續可能重分類至損益之項目：					
國外營運機構財務報表換算之兌換差額	(94,878)	-	(94,878)	16,421	(78,457)

鎰勝工業股份有限公司及子公司合併財務報表附註(續)
(金額除另予註明者外，均以新臺幣千元為單位)

備供出售金融資產未實現評價					
損益	54,247	-	54,247	-	54,247
採用權益法認列之關聯企業 及合資之其他綜合損益之 份額	(12,265)	-	(12,265)	1,743	(10,522)
合 計	<u>\$ (55,091)</u>	<u>\$-</u>	<u>\$ (55,091)</u>	<u>\$ 18,164</u>	<u>\$ (36,927)</u>

民國一〇五年度其他綜合損益組成部分如下：

	當期 當期產生	當期 重分類調整	其他 綜合損益	所得稅利益 (費用)	稅後金額
不重分類至損益之項目：					
確定福利計畫之再衡量數	\$ (4,935)	\$-	\$ (4,935)	\$-	\$ (4,935)
後續可能重分類至損益之項目：					
國外營運機構財務報表換算 之兌換差額	(249,999)	4,112	(245,887)	41,801	(204,086)
備供出售金融資產未實現評價 損益	(21,784)	-	(21,784)	-	(21,784)
採用權益法認列之關聯企業 及合資之其他綜合損益之 份額	9,968	1,032	11,000	(1,870)	9,130
合 計	<u>\$ (266,750)</u>	<u>\$ 5,144</u>	<u>\$ (261,606)</u>	<u>\$ 39,931</u>	<u>\$ (221,675)</u>

25. 所得稅

(1) 民國一〇六年及一〇五年度所得稅費用主要組成如下：

認列於損益之所得稅

	106.12.31	105.12.31
當期所得稅費用(利益)：		
當期應付所得稅	\$ 87,758	\$ 91,445
當期已付所得稅	92,878	218,460
以前年度之當期所得稅於本年度之調整	(761)	327
遞延所得稅費用(利益)：		
與暫時性差異之原始產生及其迴轉有關之遞延所得 稅費用	9,456	100,205
所得稅費用	<u>\$ 189,331</u>	<u>\$ 410,437</u>

認列於其他綜合損益之所得稅

	106.12.31	105.12.31
遞延所得稅費用(利益)：		
國外營運機構財務報表換算之兌換差額	\$ (16,421)	\$ (41,801)
採用權益法認列之關聯企業及合資之其他綜合損益之 份額	(1,743)	1,870
合 計	<u>\$ (18,164)</u>	<u>\$ (39,931)</u>

所得稅費用與會計利潤乘以所適用所得稅率之金額調節如下：

	106年度	105年度
來自於繼續營業單位之稅前淨利	<u>\$ 644,093</u>	<u>\$ 1,142,413</u>
按相關國家所得所適用之國內稅率計算之稅額	\$ 191,723	\$ 409,310
免稅收益之所得稅影響數	(1,128)	(730)
報稅上不可減除費用之所得稅影響數	-	68
遞延所得稅資產/負債之所得稅影響數	(217)	-
以前年度之當期所得稅於本年度之調整	(761)	327
其他依稅法調整之所得稅影響數	(286)	1,462

鎰勝工業股份有限公司及子公司合併財務報表附註(續)
(金額除另予註明者外，均以新臺幣千元為單位)

認列於損益之所得稅費用合計

\$189,331

\$410,437

(2) 與下列項目有關之遞延所得稅資產(負債)餘額：

民國一〇六年度

	期初餘額	認列於損益	認列於其他		期末餘額
			綜合損益	兌換差額	
暫時性差異					
未實現兌換損失	\$-	\$9,061	\$-	\$-	\$9,061
未實現兌換(利益)	(4,060)	4,059	-	-	(1)
未實現存貨跌價損失	1,866	(1,072)	-	(57)	737
備抵呆帳財稅差異	9,692	(2,527)	-	-	7,165
未實現佣金支出	824	(267)	-	-	557
透過損益按公允價值衡量之金融資產評價	-	986	-	-	986
集團內個體間未實現交易	150	(133)	-	-	17
採用權益法之投資(收益)	(246,894)	(18,442)	-	-	(265,336)
採用權益法之投資損失	85	2,327	-	-	2,412
國外營運機構財務報表換算之兌換損失—關聯企業	3,120	-	1,738	-	4,858
國外營運機構財務報表換算之兌換(收益)—關聯企業	(6)	-	5	-	(1)
國外營運機構財務報表換算之兌換差額—子公司	32,866	-	16,421	-	49,287
以成本衡量之金融資產減損	425	-	-	-	425
土地增值稅準備	(12,082)	-	-	-	(12,082)
折舊財稅差異	3,610	(3,448)	-	(162)	-
遞延所得稅費用/(利益)		(9,456)	18,164	(219)	
遞延所得稅資產/(負債)淨額	<u>\$(210,404)</u>				<u>\$(201,915)</u>
表達於資產負債表之資訊如下：					
遞延所得稅資產	<u>\$52,638</u>				<u>\$75,505</u>
遞延所得稅負債	<u>\$(263,042)</u>				<u>\$(277,420)</u>

民國一〇五年度

	期初餘額	認列於損益	認列於其他		期末餘額
			綜合損益	兌換差額	
暫時性差異					
未實現兌換(利益)	\$(7,080)	\$3,020	\$-	\$-	\$(4,060)
未實現兌換損失	9	(9)	-	-	-
未實現存貨跌價損失	1,889	-	-	(23)	1,866
備抵呆帳財稅差異	9,664	28	-	-	9,692
未實現佣金支出	2,763	(1,939)	-	-	824
集團內個體間未實現交易	382	(232)	-	-	150
採用權益法之投資(收益)	(145,736)	(101,158)	-	-	(246,894)
採用權益法之投資損失	-	85	-	-	85
國外營運機構財務報表換算之兌換損失—關聯企業	4,984	-	(1,864)	-	3,120
國外營運機構財務報表換算之兌換(收益)—關聯企業	-	-	(6)	-	(6)
國外營運機構財務報表換算之兌換差額—子公司	(8,935)	-	41,801	-	32,866

鎰勝工業股份有限公司及子公司合併財務報表附註(續)
(金額除另予註明者外，均以新臺幣千元為單位)

	期初餘額	認列於其他			期末餘額
		認列於損益	綜合損益	兌換差額	
以成本衡量之金融資產減損	425	-	-	-	425
土地增值稅準備	(12,082)	-	-	-	(12,082)
折舊財稅差異	3,678	-	-	(68)	3,610
遞延所得稅費用/(利益)		(100,205)	39,931	(91)	
遞延所得稅資產/(負債)淨額	<u>\$(150,039)</u>				<u>\$(210,404)</u>
表達於資產負債表之資訊如下：					
遞延所得稅資產	<u>\$23,794</u>				<u>\$52,638</u>
遞延所得稅負債	<u>\$(173,833)</u>				<u>\$(263,042)</u>

(3) 與投資子公司相關之未認列遞延所得稅負債

本集團對於國外子公司之未分配盈餘於匯回時可能產生的應付所得稅，並未認列相關之遞延所得稅負債。本集團已決定於可預見之未來，不會分配其子公司之未分配盈餘。截至民國一〇六年十二月三十一日及一〇五年十二月三十一日止，未認列為遞延所得稅負債之應課稅暫時性差異金額分別為3,357,744千元及3,699,497千元。

(4) 兩稅合一相關資訊

	106.12.31	105.12.31
本公司未分配盈餘相關資訊：		
86年度(含)以前	\$-	\$29,836
87年度(含)以後	-	1,370,354
合計	<u>\$(註)</u>	<u>\$1,400,190</u>
	<u>106.12.31</u>	<u>105.12.31</u>
股東可扣抵稅額帳戶餘額	<u>\$(註)</u>	<u>\$71,102</u>
	<u>106.12.31</u>	<u>105.12.31</u>
盈餘分配適用之稅率扣抵比率	<u>\$(註)</u>	<u>7.52%</u>

(註)：依所得稅法第六十六條之六規定，屬中華民國境內居住之個人股東，

其民國一〇五年度可扣抵稅額比率應予以減半。另所得稅法部分條文修正案業於民國一〇七年一月十八日經立法院三讀通過並於民國一〇七年二月七日經總統府公布廢除兩稅合一部分設算扣抵制。

(5) 所得稅申報核定情形

截至民國一〇六年十二月三十一日，本集團之所得稅申報核定情形如下：

	所得稅申報核定情形	備註
本公司	除民國一〇三年度尚未核定外，業經稽徵機關核定至民國一〇四年	無差異

26. 每股盈餘

基本每股盈餘金額之計算，係以當期歸屬於母公司普通股持有人之淨利除以當期流通在外之普通股加權平均股數。

稀釋每股盈餘金額之計算，係以當期歸屬於母公司普通股持有人之淨利(經調整轉換公司債之利息後)除以當期流通在外之普通股加權平均股數加上所有具稀釋作用之潛在普通股轉換為普通股時將發行之加權平均普通股股數。

	106年度	105年度
(1) 基本每股盈餘		
歸屬於母公司普通股持有人之淨利(千元)	<u>\$454,762</u>	<u>\$731,976</u>
基本每股盈餘期初流通在外股數(仟股)	180,243	178,888
已行使之轉換公司債(仟股)	6,203	409
基本每股盈餘之普通股加權平均股數(仟股)	<u>186,446</u>	<u>179,297</u>
基本每股盈餘(元)	<u>\$2.44</u>	<u>\$4.08</u>

鎰勝工業股份有限公司及子公司合併財務報表附註(續)
(金額除另予註明者外，均以新臺幣千元為單位)

	106年度	105年度
(2) 稀釋每股盈餘		
歸屬於母公司普通股持有人之淨利(千元)	\$454,762	\$731,976
轉換公司債之利息及嵌入性衍生工具評價(千元)	623	4,173
經調整稀釋效果後歸屬於母公司普通股持有人之淨利(千元)	\$455,385	\$736,149
基本每股盈餘之普通股加權平均股數(仟股)	186,446	179,297
稀釋效果：		
員工酬勞—股票(仟股)	779	1,123
轉換公司債(仟股)	1,217	8,369
經調整稀釋效果後之普通股加權平均股數(仟股)	188,442	188,789
稀釋每股盈餘(元)	\$2.42	\$3.90

於報導期間後至財務報表通過發布前，並無任何重大改變期末流通在外普通股或潛在普通股股數之其他交易。

七、關係人交易

於財務報導期間內與本集團有交易之關係人如下：

關係人名稱及關係

關係人名稱	與本集團之關係
I-SHENG COMPANY (BRASIL)	本公司之關聯企業
百淳投資有限公司	本公司之實質關係人
峯和投資有限公司	本公司之實質關係人
名富投資有限公司	本公司之實質關係人

與關係人間之重大交易事項

1. 銷貨

	106年度	105年度
本集團之關聯企業	\$11,215	\$6,323

本集團售予關係人之銷貨價格係由雙方參考市場行情議價辦理；關係人客戶為月結90~120天，非關係人部份國內客戶為月結90~120天，國外客戶為起運點60~90天。季底之流通在外款項為無擔保、免計息且須以現金清償。對於應收關係人帳款並未收受任何保證。

2. 應收帳款—關係人

	106年度	105年度
本集團之關聯企業	\$3,594	\$2,402

3. 其他應收款

	106年度	105年度
關聯企業		
I-SHENG COMPANY (BRASIL)	\$16,794	\$7,989

4. 租金支出

	106年度	105年度
其他關係人	\$960	\$960

係以當地一般租金價格為參考依據，皆每月支付一次，且未支付任何保證金。

5. 資金融通

民國一〇六年度：無。

民國一〇五年度：

其他應收款—關係人

	最高餘額	期末餘額	利率區間	全年度利息總額
關聯企業	\$10,624	\$-	0.1%	\$156

6. 本集團主要管理階層之獎酬

	106年度	105年度
短期員工福利	\$13,368	\$11,051

鎰勝工業股份有限公司及子公司合併財務報表附註(續)
(金額除另予註明者外，均以新臺幣千元為單位)

退職後福利	60	428
合計	\$13,428	\$11,479

八、質押之資產

本集團計有下列資產作為擔保品：

	106.12.31	105.12.31	擔保債務內容
土地	\$131,646	\$131,646	長短期借款
房屋及建築	28,707	28,156	長短期借款
無活絡市場之債務工具投資			
— 定期存款—質押	208,595	227,312	短期借款、信用狀
其他非流動資產	456	-	海關保證金
合計	\$369,404	\$387,114	

九、重大或有負債及未認列之合約承諾

- 截至民國一〇六年十二月三十一日止，本集團因借款所開立之保證票據為新臺幣1,700,000仟元及美金7,000仟元。
- 截至民國一〇六年十二月三十一日止，本集團為關係企業背書保證而開立保證票237,000千元，另請詳附表二。

十、重大之災害損失

無此情形。

十一、重大之期後事項

所得稅法部分條文修正案業於民國一〇七年一月十八日經立法院三讀通過，依新修正之所得稅法規定，營利事業所得稅稅率自民國一〇七年度起由17%調高為20%。該稅率之變動續後將分別增加遞延所得稅資產及遞延所得稅負債13,324千元及34,742千元。

十二、其他

1. 金融工具之種類

金融資產

	106.12.31	105.12.31
透過損益按公允價值衡量之金融資產：		
持有供交易	\$101,273	\$82,054
原始認列時即指定透過損益按公允價值衡量	985,973	107,920
小計	1,087,346	189,974
備供出售金融資產(包括以成本衡量之金融資產)	192,445	115,332
放款及應收款：		
現金及約當現金(不含庫存現金)	1,923,028	2,809,048
無活絡市場之債券投資—流動	984,277	1,268,416
應收款項	2,305,591	2,328,425
小計	5,212,896	6,405,889
合計	\$6,492,687	\$6,711,195

金融負債

	106.12.31	105.12.31
攤銷後成本衡量之金融負債：		
短期借款	\$1,890,111	\$1,588,769
應付短期票券	-	100,000
應付款項	937,565	981,767
一年內到期之應付公司債	-	210,489
一年內到期之長期借款	-	19,436
小計	2,827,676	2,900,461
透過損益按公允價值衡量之金融負債：		
持有供交易	5,800	6,320

鎰勝工業股份有限公司及子公司合併財務報表附註(續)
(金額除另予註明者外，均以新臺幣千元為單位)

小計	5,800	6,320
合計	\$2,833,476	\$2,906,781

2. 財務風險管理目的與政策

本集團財務風險管理目標主要為管理營運活動相關之市場風險、信用風險及流動性風險，本集團依集團之政策及風險偏好，進行前述風險之辨認、衡量及管理。

本集團對於前述財務風險管理已依相關規範建立適當之政策、程序及內部控制，重要財務活動須經董事會依相關規範及內部控制制度進行覆核。於財務管理活動執行期間，本集團須確實遵循所訂定之財務風險管理之相關規定。

3. 市場風險

本集團之市場風險係金融工具因市場價格變動，導致其公允價值或現金流量波動之風險，市場風險主要包括匯率風險、利率風險及其他價格風險(例如權益工具)。

實務上極少發生單一風險變數單獨變動之情況，且各風險變數之變動通常具關聯性，惟以下各風險之敏感度分析並未考慮相關風險變數之交互影響。

匯率風險

本集團匯率風險主要與營業活動(收入或費用所使用之貨幣與本集團功能性貨幣不同時)及國外營運機構淨投資有關。

本集團之應收外幣款項與應付外幣款項之部分幣別相同，此時，部位相當部分會產生自然避險效果，針對部分外幣款項則使用遠期換匯換利交易以管理匯率風險，基於前述自然避險及以遠期換匯換利交易之方式管理匯率風險不符合避險會計之規定，因此未採用避險會計；另國外營運機構淨投資係屬策略投資，因此，本集團未對此進行避險。

本集團匯率風險之敏感度分析主要針對財務報導期間結束日之主要外幣貨幣性項目，其相關之外幣升值/貶值對本集團損益之影響。本集團之匯率風險主要受人民幣、美金及港幣匯率波動影響，具重大影響之外幣金融資產、負債及敏感度分析資訊如下：

- (1) 當新臺幣對人民幣升值/貶值1%時，對本集團於民國一〇六年及一〇五年度之損益將分別減少/增加17,046千元及16,178千元。
- (2) 當新臺幣對美金升值/貶值1%時，對本集團於民國一〇六年及一〇五年度之損益將分別減少/增加13,966千元及16,189千元。
- (3) 當新臺幣對港幣升值/貶值1%時，對本集團於民國一〇六年及一〇五年度之損益將分別減少/增加6,340千元及增加/減少4,698千元。

利率風險

利率風險係因市場利率之變動而導致金融工具之公允價值或未來現金流量波動之風險，本集團之利率風險主要係來自於分類為放款及應收款之浮動利率投資、固定利率借款及浮動利率借款。

本集團以維持適當之固定及浮動利率之組合，以管理利率風險。

有關利率風險之敏感度分析主要針對財務報導期間結束日之利率暴險項目，包括浮動利率投資、浮動利率借款及利率交換合約，並假設持有一個會計年度，當利率上升/下降1%，對本集團於民國一〇六年及一〇五年度之損益將分別減少/增加213千元及172千元。

權益價格風險

本集團持有國內未上市櫃之權益證券，此等權益證券之價格會因該等投資標的未來價值之不確定性而受影響。本集團持有未上市櫃權益證券屬備供出售類別。本集團針對單一及整體之權益證券投資設定限額，以管理權益證券之價格風險。權益證券之投資組合資訊需定期提供予本集團高階管理階層，董事會則須對所有之權益證券投資決策進行複核及核准。其他權益工具或與權益工具連結之衍生工具之公允價值層級屬第三等級者，敏感度分析資訊請詳附註十二、8。

4. 信用風險管理

信用風險係指交易對手無法履行合約所載之義務，導致財務損失風險。本集團信用風險係因營業活動(主要為應收帳款及票據)及財務活動(主要為銀行存款及各種金融工具)所致。每一業務單位係依循本集團之顧客信用風險之政策、程序及控制以管理客戶信用風險。所有客戶之信用風險評估係綜合考量該客戶之財務狀況、以往之歷史交易經驗及其他因素，

鎰勝工業股份有限公司及子公司合併財務報表附註(續)

(金額除另予註明者外，均以新臺幣千元為單位)

以評估客戶之信用品質。另本集團亦於適當時機使用某些信用增強工具(例如預收貨款等)，以降低特定客戶之信用風險。

本集團截至民國一〇六年十二月三十一日及一〇五年十二月三十一日止，前十大客戶應收款項占本集團應收款項餘額之百分比分別為23.85%及30.37%，應收款項之信用風險並無顯著集中之情況。

本集團之財務部依照集團政策管理銀行存款、固定收益證券及其他金融工具之信用風險。由於本集團之交易對象係由內部之控管程序決定，屬信用良好之銀行及具有投資等級之金融機構及公司組織，無重大之履約疑慮，故無重大之信用風險。

5. 流動性風險管理

本集團藉由現金及約當現金、銀行借款及轉換公司債等合約以維持財務彈性。下表係彙總本集團金融負債之合約所載付款之到期情形，依據最早可能被要求還款之日期並以其未折現現金流量編製，所列金額亦包括約定之利息。以浮動利率支付之利息現金流量，其未折現之利息金額係依據報導期間結束日殖利率曲線推導而得。

非衍生金融工具

	短於一年	二至三年	四至五年	五年以上	合計
106.12.31					
短期借款	\$1,894,518	\$-	\$-	\$-	\$1,894,518
應付款項	937,565	-	-	-	937,565
105.12.31					
短期借款	\$1,596,552	\$-	\$-	\$-	\$1,596,552
應付短期票券	100,000	-	-	-	100,000
長期借款	19,507	-	-	-	19,507
應付款項	981,767	-	-	-	981,767
可轉換公司債	215,500	-	-	-	215,500

6. 金融工具之公允價值

(1) 衡量公允價值所採用之評價技術及假設

金融資產及金融負債之公允價值係指該工具與有成交意願者(而非以強迫或清算方式)於現時交易下買賣之金額。本集團金融資產及金融負債公允價值估計所使用之方法及假設如下：

- 現金及約當現金、應收款項、應付款項及其他流動負債之帳面金額為公允價值之合理近似值，主要係因此類工具之到期期間短。
- 於活絡市場交易且具標準條款與條件之金融資產及金融負債，其公允價值係參照市場報價決定(包括上市櫃股票、受益憑證)。
- 無活絡市場交易之權益工具(包括無活絡市場之公開發行公司股票及未公開發行公司股票)採市場法估計公允價值，係以相同或可比公司權益工具之市場交易所產生之價格及其他攸關資訊(例如缺乏流通性折價因素、類似公司股票本益比、類似公司股票股價淨值比等輸入值)推估公允價值。
- 無活絡市場報價之債務類工具投資、銀行借款、應付公司債及其他非流動負債，公允價值係以交易對手報價或評價技術決定，評價技術係以現金流量折現分析為基礎決定，其利率及折現率等假設主要係參考類似工具相關資訊(例如櫃買中心參考殖利率曲線、Reuters商業本票利率平均報價及信用風險等資訊)。

(2) 以攤銷後成本衡量金融工具之公允價值

除下表所列者外，本集團以攤銷後成本衡量之金融資產及金融負債之帳面金額趨近於公允價值。

	帳面金額		公允價值	
	106.12.31	105.12.31	106.12.31	105.12.31
應付公司債	\$-	\$210,489	\$-	\$211,408

(3) 金融工具公允價值層級相關資訊

本集團金融工具公允價值層級資訊請詳附註十二、8。

鎰勝工業股份有限公司及子公司合併財務報表附註(續)
(金額除另予註明者外，均以新臺幣千元為單位)

7. 衍生金融工具

本集團持有供交易之衍生金融工具包括遠期換匯換利交易及嵌入式衍生金融工具，其相關資訊分述如下：

遠期換匯換利交易

遠期換匯換利交易及外幣選擇權合約係為管理部分交易之暴險部位，但未指定為避險工具。本集團承作之遠期換匯換利交易及嵌入式衍生金融工具交易情形如下：

民國一〇六年十二月三十一日：

項目	合約金額	期間
遠期換匯換利交易	買入人民幣賣權10,000千元	106年10月11日至107年1月11日
遠期換匯換利交易	買入美元賣權10,000千元	106年10月24日至107年1月24日
遠期換匯換利交易	買入人民幣賣權40,000千元	106年12月8日至107年3月8日

民國一〇五年十二月三十一日：

項目	合約金額	期間
遠期換匯換利交易	買入人民幣賣權40,000千元	105年8月2日至106年2月7日

嵌入式衍生金融工具

本集團因發行轉換公司債而辨認出之嵌入式衍生金融工具，業已與主契約分離，並以透過損益按公允價值衡量之方式處理，有關此交易之合約資訊請詳附註六.17。

對於遠期換匯換利交易交易，主要係規避淨資產或淨負債之匯率變動風險，到期時有相對之現金流入或流出，且公司之營運資金亦足以支應，不致有重大之現金流量風險。

8. 公允價值層級

(1) 公允價值層級定義

以公允價值衡量或揭露之所有資產及負債，係按對整體公允價值衡量具重要性之最低等級輸入值，歸類其所屬公允價值層級。各等級輸入值如下：

- 第一等級：於衡量日可取得之相同資產或負債於活絡市場之報價(未經調整)。
- 第二等級：資產或負債直接或間接可觀察輸入值，但包括於第一等級報價者除外。
- 第三等級：資產或負債之不可觀察輸入值。

對以重複性基礎認列於財務報表之資產及負債，於每一報導期間結束日重評估其分類，以決定是否發生公允價值層級之各等級間之移轉。

(2) 公允價值衡量之層級資訊

本集團未有非重複性按公允價值衡量之資產，重複性資產及負債之公允價值層級資訊列示如下：

民國一〇六年十二月三十一日：

	第一等級	第二等級	第三等級	合計
<u>以公允價值衡量之資產：</u>				
透過損益按公允價值之金融資產				
股票	\$13,182	\$-	\$-	\$13,182
基金	3,674	-	-	3,674
債券	-	-	84,517	84,517
結構式定存	-	-	57,307	57,307
保本理財商品	-	-	928,666	928,666
備供出售金融資產				
股票	-	-	164,892	164,892
<u>以公允價值衡量之負債：</u>				
透過損益按公允價值衡量金融負債				
遠期換匯換利交易	-	5,800	-	5,800

民國一〇五年十二月三十一日：

	第一等級	第二等級	第三等級	合計
<u>以公允價值衡量之資產：</u>				
透過損益按公允價值之金融資產				

鎰勝工業股份有限公司及子公司合併財務報表附註(續)
(金額除另予註明者外，均以新臺幣千元為單位)

股票	\$3,601	\$-	\$-	\$3,601
基金				
債券	-	-	78,453	78,453
結構式定存	-	-	61,554	61,554
保本理財商品	-	-	46,366	46,366
備供出售金融資產				
股票	-	-	82,205	82,205
<u>以公允價值衡量之負債：</u>				
透過損益按公允價值衡量之金融負債				
遠期換匯換利交易	\$-	\$6,320	\$-	\$6,320

公允價值層級第一等級與第二等級間之移轉

於民國一〇六年及一〇五年度間，本集團重複性公允價值衡量之資產及負債，並無公允價值層級第一等級與第二等級間之移轉。

重複性公允價值層級第三等級之變動明細

本集團重複性公允價值衡量之資產及負債屬公允價值層級第三等級者，期初至期末餘額之調節列示如下：

	資產				
	透過損益按公允價值衡量			備供出售	合計
	債券	結構式存款	保本理財商品	股票	
106.1.1	\$78,453	61,554	\$46,366	\$82,205	\$268,578
106年度認列總利益(損失)：					
認列於損益(列報於「其他利益及損失」)	(8,688)	(4,247)	12,255	-	(680)
認列於其他綜合損益(列報於「備供出售金融資產未實現評價損益」)	-	-	-	54,247	54,247
106年度取得/發行	120,855	-	1,962,097	28,440	2,111,392
106年度處分	(106,103)	-	(1,083,881)	-	(1,189,984)
匯率變動影響數	-	-	(8,171)	-	(8,171)
106.12.31	\$84,517	\$57,307	\$928,666	\$164,892	\$1,235,382
105.1.1	\$92,245	\$77,706	\$300,329	\$103,989	\$574,269
105年度認列總利益(損失)：					
認列於損益(列報於「其他利益及損失」)	9,754	2,337	47	-	12,138
認列於其他綜合損益(列報於「備供出售金融資產未實現評價損益」)	-	-	-	(21,784)	(21,784)
105年度取得/發行	80,007	-	48,130	-	128,137
105年度處分	(96,849)	(14,925)	(289,502)	-	(401,276)
匯率變動影響數	(6,704)	(3,564)	(12,638)	-	(22,906)
105.12.31	\$78,453	61,554	\$46,366	\$82,205	\$268,578

上述認列於損益之總利益(損失)中，與截至民國一〇六年十二月三十一日及一〇五年十二月三十一日持有之資產相關之益(損)分別為(680)千元及12,138千元。

公允價值層級第三等級之重大不可觀察輸入值資訊

本集團公允價值層級第三等級之重複性公允價值衡量之資產，用於公允價值衡量之重大不可觀察輸入值如下表所列示：

民國一〇六年十二月三十一日：

金融資產： 透過損益按公允價值衡量	重大		輸入值與 公允價值關係	輸入值與公允價值關係之 敏感度分析價值關係
	評價技術	不可觀察輸入值		
債券	市場法	競爭對手報價	(註)	參考賣價率越高，公允價值估計
			(註)	

鎰勝工業股份有限公司及子公司合併財務報表附註(續)
(金額除另予註明者外，均以新臺幣千元為單位)

				數越高	
結構式存款	蒙地卡羅模擬	波動率	(註)	波動率越高，公允價值估計數越高	(註)
保本理財商品	市場法	理財商品定價	無須適用	無須適用	因理財商品即為貨幣交易，其價值與公允價值相當
備供出售股票	市場法	類似公司股價淨值比	0.500~1.679	類似公司股價淨值比高，公允價值估計數越高	當類似公司股價淨值比上升(下降)1%，對本集團權益將增加/減少1,364千元
		缺乏流通性折價	20%	缺乏流通性之程度越高，公允價值估計數越低	當缺乏流通性之百分比上升(下降)5%，對本集團權益將減少/增加8,524千元

(註) 量化之不可觀察輸入值並非本集團於衡量公允價值時所建立，係依據第三方定價資訊。
民國一〇五年十二月三十一日：

	評價技術	重大不可觀察輸入值	量化資訊	輸入值與公允價值關係	輸入值與公允價值關係之敏感度分析價值關係
金融資產： 透過損益按公允價值衡量 債券	市場法	競爭對手報價	(註)	參考賣價率越高，公允價值估計數越高	(註)
結構式存款	蒙地卡羅模擬	波動率	(註)	波動率越高，公允價值估計數越高	(註)
保本理財商品	市場法	理財商品定價	無須適用	無須適用	因理財商品即為貨幣交易，其價值與公允價值相當
備供出售股票	市場法	類似公司股價淨值比	0.56~1.59	類似公司股價淨值比高，公允價值估計數越高	當類似公司股價淨值比上升(下降)1%，對本集團權益將增加/減少822千元
		缺乏流通性折價	10%	缺乏流通性之程度越高，公允價值估計數越低	當缺乏流通性之百分比上升(下降)5%，對本集團權益將減少/增加4,566千元

(註) 量化之不可觀察輸入值並非本集團於衡量公允價值時所建立，係依據第三方定價資訊。

第三等級公允價值衡量之評價流程

本集團財會部門負責進行公允價值驗證，藉獨立來源資料使評價結果貼近市場狀態、確認資料來源係獨立、可靠、與其他資源一致以及代表可執行價格，並於每一報導日依據集團會計政策須作重衡量或重評估之資產及負債之價值變動進行分析，以確保評價結果係屬合理。

(3) 非按公允價值衡量但須揭露公允價值之層級資訊

民國一〇六年十二月三十一日：無此情事。

民國一〇五年十二月三十一日：

	第一等級	第二等級	第三等級	合計
僅揭露公允價值之負債：				
應付公司債	\$-	\$-	\$211,408	\$211,408
9. 具重大影響之外幣金融資產及負債資訊				
		106.12.31		
	外幣	匯率		新臺幣

鎰勝工業股份有限公司及子公司合併財務報表附註(續)
(金額除另予註明者外，均以新臺幣千元為單位)

金融資產			
貨幣性項目：			
人民幣	\$442,540	4.556	2,016,214
美金	47,143	29.625	1,396,611
港幣	279,980	3.792	1,061,684
越南盾	135,782,422	0.0013	176,517
金融負債			
貨幣性項目：			
人民幣	\$68,402	4.556	\$311,638
港幣	112,782	3.792	427,669
		105.12.31	
	外幣	匯率	新臺幣
金融資產			
貨幣性項目：			
人民幣	\$414,012	4.632	\$1,917,705
美金	50,287	32.285	1,623,532
港幣	247,741	4.166	1,032,091
越南盾	82,128,912	0.0014	114,980
金融負債			
貨幣性項目：			
人民幣	\$64,734	4.632	\$299,848
港幣	134,970	4.166	562,285

由於本集團之集團個體功能性貨幣種類繁多，故無法按各重大影響之外幣幣別揭露貨幣性金融資產及金融負債之兌換損益資訊。本集團民國一〇六年及一〇五年度之外幣兌換損益分別為(264,873)千元及29,767千元。

上述資訊係以外幣帳面金額(已換算至功能性貨幣)為基礎揭露。

10. 資本管理

本集團資本管理之最主要目標，係確認維持健全之信用評等及良好之資本比率，以支持企業營運及股東權益之極大化。本集團依經濟情況以管理並調整資本結構，可能藉由調整股利支付、返還資本或發行新股以達成維持及調整資本結構之目的。

十三、附註揭露事項

1. 重大交易事項相關資訊：

- (1) 資金貸與他人：無。
- (2) 為他人背書保證：詳附表二。
- (3) 期末持有有價證券情形：詳附表三。
- (4) 累積買進或賣出同一有價證券之金額達新臺幣三億元或實收資本額百分之二十以上：無。
- (5) 取得不動產之金額達新臺幣三億元或實收資本額百分之二十以上：無。
- (6) 處分不動產之金額達新臺幣三億元或實收資本額百分之二十以上：無。
- (7) 與關係人進、銷貨之金額達新臺幣一億元或實收資本額百分之二十以上：詳附表四。
- (8) 應收關係人款項達新臺幣一億元或實收資本額百分之二十以上：詳附表五。
- (9) 從事衍生性商品交易：詳附註十二。
- (10) 其他：母子公司間及各子公司間之業務關係及重要交易往來情形及金額：詳附表六。

2. 轉投資事業相關資訊：

- (1) 對非屬大陸地區之被投資公司直接或間接具有重大影響、控制或合資控制者，應揭露其名稱、所在地區、主要營業項目、原始投資金額、期末持股情形、本期損益及認列之投資損益：詳附表七。
- (2) 本公司對被投資公司直接或間接具控制能力者，被投資公司重大交易事項相關資訊：
 - A. 資金貸與他人：詳附表一。
 - B. 為他人背書保證：無。

鎰勝工業股份有限公司及子公司合併財務報表附註(續)

(金額除另予註明者外，均以新臺幣千元為單位)

- C. 期末持有有價證券情形：詳附表三。
- D. 累積買進或賣出同一有價證券之金額達新臺幣三億元或實收資本額百分之二十以上：無。
- E. 取得不動產之金額達新臺幣三億元或實收資本額百分之二十以上：無。
- F. 處分不動產之金額達新臺幣三億元或實收資本額百分之二十以上：無。
- G. 與關係人進、銷貨之金額達新臺幣三億元或實收資本額百分之二十以上：詳附表四。
- H. 應收關係人款項金額達新臺幣一億元或實收資本額百分之二十以上：詳附表五。
- I. 從事衍生性商品交易：無。
3. 大陸投資資訊：
- (1) 大陸被投資公司名稱、主要營業項目、實收資本額、投資方式、資金匯出入情形、持股比例、投資損益、期末投資帳面價值、已匯回投資損益及赴大陸地區投資限額情形：詳附表八。
- (2) 與大陸被投資公司直接或間接經由第三地區所發生下列之重大交易事項，及其價格、付款條件及未實現損益明細如下：
- A. 進貨金額及百分比與相關應付款項之期末餘額及百分比：已於編製合併財務報表沖銷。
- B. 銷貨金額及百分比與相關應收款項之期末餘額及百分比：已於編製合併財務報表沖銷。
- C. 財產交易金額及其所產生之損益數額：已於編製合併財務報表沖銷。
- D. 票據背書保證或提供擔保品之期末餘額及其目的：詳附表二。
- E. 資金融通之最高餘額、期末餘額、利率區間及當期利息總額：詳附表一。
- F. 其他對當期損益或財務狀況有重大影響之交易事項，如勞務之提供或收受等：已於編製合併財務報表沖銷。

十四、部門資訊

為管理之目的，本集團依據不同產品與勞務劃分營運單位，並分為下列二個應報導營運部門：

1. 電源連接線(器)部門：該部門負責應用於電腦、網通設備以及消費性電子產品。
2. 塑膠加工材料：該部門負責供應電子零組件廠商生產製造。

前述應報導營運部門並未彙總一個以上之營運部門。

管理階層個別監督其業務單位之營運結果，以制定資源分配與績效評估之決策。部門之績效係根據稅後淨損益予以評估，並採與合併財務報表中營業損益一致之方式衡量。另本集團並未提供營運決策者總資產金額及總負債金額進行經營決策，故未揭露營運部門資產及負債之衡量金額。

營運部門間之移轉訂價係以與外部第三人類似之常規交易為基礎。

1. 應報導部門損益、資產與負債之資訊

民國一〇六年度

	電源連接線(器)	塑膠加工材料	應報導部門小計	調節及銷除(註)	集團合計
收入					
來自外部客戶收入	\$ 6,738,620	\$314,248	\$7,052,868	\$-	\$7,052,868
部門間收入	3,491,235	526,618	4,017,853	(4,017,853)	-
利息收入	51,224	3,006	54,230	-	54,230
收入合計	\$10,281,079	\$843,872	\$11,124,951	\$(4,017,853)	\$7,107,098
利息費用	\$15,940	\$1,837	\$17,777	\$-	\$17,777
折舊及攤銷	\$120,732	\$3,610	\$124,342	\$(105)	\$124,237
部門損益	\$405,377	\$49,385	\$454,762	\$-	\$454,762

民國一〇五年度

	電源連接線(器)	塑膠加工材料	應報導部門小計	調節及銷除(註)	集團合計
收入					
來自外部客戶收入	\$ 6,667,596	\$306,978	\$6,974,574	\$-	\$6,974,574
部門間收入	3,455,009	516,446	3,971,455	(3,971,455)	-
利息收入	52,603	2,184	54,787	-	54,787
收入合計	\$10,175,208	\$825,608	\$11,000,816	\$(3,971,455)	\$7,029,361
利息費用	\$18,452	\$-	\$18,452	\$-	\$18,452

鎰勝工業股份有限公司及子公司合併財務報表附註(續)
(金額除另予註明者外，均以新臺幣千元為單位)

折舊及攤銷	\$129,903	\$6,960	\$136,863	\$(478)	\$136,385
部門損益	\$706,115	\$25,861	\$731,976	\$-	\$731,976

註：部門間之收入係於合併時銷除並反映於「調節及銷除」項下。

2. 應報導部門收入、損益及其他重大項目之調節

(1) 收入

	106年度	105年度
應報導部門收入合計數	\$11,070,721	\$10,946,029
銷除部門間收入	(4,017,853)	(3,971,455)
集團收入	\$7,052,868	\$6,974,574

(2) 損益

	106年度	105年度
應報導部門損益合計數	\$454,762	\$731,976
減除部門間利益	-	-
繼續營業單位稅後淨利	\$454,762	\$731,976

(3) 其他重大項目

民國一〇六年度

	應報導部門		
	合計數	調 節	集團合計數
利息收入	\$54,230	\$-	\$54,230
利息費用	17,777	-	17,777
折舊及攤銷	124,342	(105)	124,237

民國一〇五年度

	應報導部門		
	合計數	調 節	集團合計數
利息收入	\$54,787	\$-	\$54,787
利息費用	18,452	-	18,452
折舊及攤銷	136,863	(478)	136,385

3. 地區別資訊

來自外部客戶收入：

	106年度	105年度
中 國(香港)	\$3,770,612	\$4,002,353
台 灣	822,948	873,164
美 國	283,342	556,398
日 本	308,355	343,458
其他國家	1,867,611	1,199,201
合 計	\$7,052,868	\$6,974,574

收入以客戶所在國家為基礎歸類。

非流動資產：

	106年度	105年度
台 灣	\$210,215	\$219,645
中 國(香港)	500,110	504,047
其 他	196,456	233,701
合 計	\$906,781	\$957,393

此部分非流動資產包括不動產、產房及設備、無形資產及其他資產。不包括金融工具、遞延所得稅資產之資產。

4. 重要客戶資訊

本集團民國一〇六年度及一〇五年度佔合併營業收入淨額10%以上客戶：無。

錫勝工業股份有限公司及其子公司合併財務報表附註(續)

單位：新臺幣千元

編號 (註1)	貸出資金之 公司	貸與 對象	往來項目 (註2)	是否為 關係人	本期最高 餘額(註3)	期末餘額 (註8)	實際動支 金額	利率 區間	資金貸與 性質(註4)	業務往來 金額(註5)	有短期融通 資金必要之 原因(註6)	提列備抵 呆帳金額	擔保品 名稱	價值	對個別對象 資金貸與限 額(註7)	資金貸與總 限額(註7)	備註
1	Year Sweep Limited (SAMOA)	Master Lake Int'l Limited (B.V.L)	其他應收款	Y	\$296,250 (USD10,000千元)	\$296,250 (USD10,000千元)	\$- (USD0千元)	-	有短期融通 資金之必要	-	營業週轉	-	-	-	\$1,770,200	\$2,212,751	(註9)
1	Year Sweep Limited (SAMOA)	錫勝工業股份有限公司	其他應收款	Y	\$592,500 (USD20,000千元)	\$562,875 (USD19,000千元)	\$562,875 (USD19,000千元)	-	有短期融通 資金之必要	-	營業週轉	-	-	-	\$885,100	\$1,327,650	(註10)
1	Year Sweep Limited (SAMOA)	TAI TUNG CO., LTD. (B.V.L)	其他應收款	Y	\$148,125 (USD5,000千元)	\$148,125 (USD5,000千元)	\$88,875 (USD3,000千元)	-	有短期融通 資金之必要	-	營業週轉	-	-	-	\$1,770,200	\$2,212,751	(註9)
1	Year Sweep Limited (SAMOA)	I Sheng Electric Wire & Cable Company (Vietnam)	其他應收款	Y	\$88,875 (USD3,000千元)	\$-	\$-	-	有短期融通 資金之必要	-	營業週轉	-	-	-	\$1,770,200	\$2,212,751	(註9)
1	Year Sweep Limited (SAMOA)	Waysboth Co., Ltd. (B.V.L)	其他應收款	Y	\$32,588 (USD1,100千元)	\$32,588 (USD1,100千元)	\$32,588 (USD1,100千元)	-	有短期融通 資金之必要	-	營業週轉	-	-	-	\$1,770,200	\$2,212,751	(註9)
1	Year Sweep Limited (SAMOA)	錫勝電子(深圳)有限公司	其他應收款	Y	\$318,920 (RMB70,000千元)	\$318,920 (RMB70,000千元)	\$318,920 (RMB70,000千元)	-	有短期融通 資金之必要	-	營業週轉	-	-	-	\$1,770,200	\$2,212,751	(註9)
2	錫勝電子科技(昆山)有限公司	錫勝電子(深圳)有限公司	其他應收款	Y	\$455,600 (RMB100,000千元)	\$-	\$-	-	有短期融通 資金之必要	-	營業週轉	-	-	-	\$859,148	\$1,073,935	(註9)
2	錫勝電子科技(昆山)有限公司	東莞大通電線有限公司	其他應收款	Y	\$45,560 (RMB10,000千元)	\$-	\$-	-	有短期融通 資金之必要	-	營業週轉	-	-	-	\$859,148	\$1,073,935	(註9)
3	民宏電線電纜(深圳)有限公司	錫勝電子(深圳)有限公司	其他應收款	Y	\$136,680 (RMB30,000千元)	\$136,680 (RMB30,000千元)	\$136,680 (RMB30,000千元)	-	有短期融通 資金之必要	-	營業週轉	-	-	-	\$155,561	\$194,202	(註9)
4	TAI TUNG COLTD (BVI)	東莞大通電線有限公司	其他應收款	Y	\$45,560 (RMB10,000千元)	\$45,560 (RMB10,000千元)	\$45,560 (RMB10,000千元)	-	有短期融通 資金之必要	-	營業週轉	-	-	-	\$200,229	\$250,286	(註9)

註1：編號欄之填寫如下：

1. 發行人類0

2. 被投資公司按公司別由阿拉伯數字1開始依序編號。

註2：帳列之應收關係企業款項，應收關係人款項、股東往來、預付款、暫付款...等項目，如屬資金貸與性質者均須填入此欄位。

註3：當年度資金貸與他人之最高餘額。

註4：資金貸與性質應填列屬業務往來者或屬有短期融通資金之必要者。

註5：資金貸與性質屬業務往來者，應填列業務往來金額，業務往來金額係指貸出資金之公司與貸與對象最近一年度之業務往來金額。

註6：資金貸與性質屬有短期融通資金之必要者，應具體說明必要貸與對象之原因及貸與對象之資金用途，例如：償還借款、購置設備、營業週轉...等。

註7：應填列公司依資金貸與他人作業程序，所訂定對個別對象資金貸與之限額及資金貸與總限額，並於備註欄說明資金貸與個別對象及總限額之計算方法。

註8：若公開發行公司依據公開發行公司資金貸與及書保證處理準則第14條第2項經董事會決議授權董事長於一定額度及一年期間內分次撥貸或循環動用，仍應以董事會通過之資金貸與額度作為公告申報之餘額，以揭露其承擔風險；惟嗣後資金償還，則應揭露其償還後餘額，以及應風險之調整。若公開發行公司依據處理準則第14條第1項將資金貸與逐筆提董事會決議，雖尚未撥款，仍應將董事會決議金額列入公告餘額，以揭露其承擔風險；惟嗣後資金償還，則應揭露其償還後餘額，惟若仍可能再次撥貸，故仍應以董事會通過之資金貸與額度作為公告申報之餘額。

註9：對個別對象資金貸與限額係以貸出資金之公司淨值40%為限，資金貸與總限額係以貸出資金之公司淨值50%為限。

註10：對個別對象資金貸與限額係以貸出資金之公司淨值20%為限，資金貸與總限額係以貸出資金之公司淨值30%為限。

註11：因編製合併財務報表而沖銷。

錫勝工業股份有限公司及其子公司合併財務報表附註(續)

附表二：為他人背書保證

單位：新臺幣千元

編號 (註1)	背書保證者公司名稱	被背書保證對象		對單一企業背 書保證之限額(註3)	本期最高背書 保證餘額(註4)	期末背書 保證餘額 (註5)	實際動 支金額 (註6)	以財產擔保之 背書保證金額	累計背書保證金額 佔最近期財務報表 淨值之比率	背書保證 最高限額(註3)	屬母公司對 子公司背書 保證(註7)	屬子公司對 母公司背書 保證(註7)	屬大陸地區 背書保證 (註7)
		公司名稱	關係(註2)										
0	錫勝工業股份有限公司	TAITUNG CO., LTD. (B.V.L)	2	\$1,510,028	\$118,500 (USD4,000千元)	\$118,500 (USD4,000千元)	\$-	\$-	2.35	\$2,516,714	Y	-	-
0	"	Master Lake Int'l Limited (B.V.L)	2	"	222,188 (USD7,500千元)	118,500 (USD4,000千元)	\$0	-	2.35	"	Y	-	-
0	"	錫勝電子(深圳)有限公司	3	"	150,370 (RMB20,000千元) (USD2,000千元)	0 (RMB0千元) (USD0千元)	\$0	-	0.00	"	-	-	Y

註1：編號欄之填寫方式如下：

- (1) 發行人填0。
- (2) 被投資公司按公司別由阿拉伯數字1開始依序編號。
- 註2：背書保證者與被背書保證對象之關係有下列六種，標示種類即可：
 - (1) 有業務關係之公司。
 - (2) 直接持有普通股超過百分之五十之子公司。
 - (3) 母公司與子公司持有普通股權合併計算超過百分之五十之被投資公司。
 - (4) 對公司直接或經由子公司間接持有普通股權超過百分之五十之母公司。
 - (5) 基於承擔工程需要之同業間依合約規定互保之公司。
 - (6) 因共同投資關係由各出資股東依其持股比例對其書保證之公司。

註3：應填列公司依為他人背書保證作業程序，所訂定對個別對象背書保證之限額及背書保證最高限額，並於備註欄說明背書保證個別對象及總限額之計算方法。

註4：當年度為他人背書保證之最高餘額。

註5：截至年底舉凡公司向銀行發具背書保證契約或票據之額度復進時，即承擔背書或保證責任；另其他相關有背書保證情事者，皆應入計背書保證餘額中。

註6：應輸入被背書保證公司於使用背書保證餘額範圍內之實際動支金額。

註7：屬上市櫃母公司對子公司背書保證者、屬子公司對上市櫃母公司背書保證者、屬大陸地區背書保證者始須填列Y。

註8：因編製合併財務報表而沖銷。

錙勝工業股份有限公司及其子公司合併財務報表附註(續)

附表三：期末持有有價證券情形（不包含投資子公司、關聯企業及合資控制部分）：

持有之公司	有價證券種類及名稱(註1)	與有價證券發行人之關係(註2)	帳列科目	期		末		備註(註4)
				股數/單位數	帳面金額(註3)	持股比例	公允價值	
錙勝工業股份有限公司	股票—國票金融控股公司	無	透過損益按公允價值衡量之金融資產-流動	1,014,889	\$9,631	0.04%	\$9,632	
	股票—玉山金融控股公司	無	"	187,837	3,550	0.00%	\$3,550	
	基金—華頓三年到期人民幣新興債券基金	無	"	800,000	\$3,674	0.00%	\$3,674	
	股票—龍生工業(股)公司	無	備供出售金融資產—非流動	8,220,505	\$16,855		\$136,452	
	股票—普實創業投資(股)公司	無	以成本衡量之金融資產—非流動	272,057	\$1,476	0.45%	\$2,348	
	股票—ELECTRI-CORD MANUFACTURING CO.	無	"	185,000	9,917	4.96%	\$11,764	
	股票—聯東電線材料(股)公司	無	"	380,000	3,800	18.27%	\$5,293	
	股票—ADD POWER TRADING CO. LTD.	無	以成本衡量之金融資產—非流動	375,000	\$15,193		\$20,400	
	債券—阿曼電力公司債	無	透過損益按公允價值衡量之金融資產-流動		\$27,131		\$27,131	
	債券—普洛斯公司債	無	"		28,215		\$28,215	
Year Sweep Limited (SAMOA)	債券—日本軟銀公司債	無	"		29,172		\$29,172	
	五年期美元計價連結一籃子股票表現選擇權組合式商品	無	透過損益按公允價值衡量之金融資產-非流動		57,307		\$57,307	
	股票—Cabletronics Holding Company Limited	無	備供出售金融資產—非流動	5	\$141,825		\$28,440	
錙勝電子科技(崑山)有限公司	利率型保本浮動收益理財產品	無	透過損益按公允價值衡量之金融資產-流動		\$928,666		\$928,666	

註1：本表所稱有價證券，係指屬國際會計準則第39號「金融工具：認列與衡量」範圍內之股票、債券、受益憑證及上述項目所衍生之有價證券。

註2：有價證券發行人非屬關係人者，該欄免填。

註3：按公允價值衡量者，帳面金額乙欄請填公允價值評調整後及扣除累計減損之帳面餘額；非屬按公允價值衡量者，帳面金額乙欄請填原始取得成本或攤銷後成本扣除累計減損之帳面餘額。

註4：上述所列有價證券均無有因提供擔保、質押借款或其他依約定而受限制使用者。

錕勝工業股份有限公司及其子公司合併財務報表附註(續)

附表四：與關係人進、銷貨之金額達新台幣一億元或實收資本額百分之二十以上

單位：新臺幣千元

進(銷)貨之公司	交易對象名稱	關係	交易情形		交易條件與一般交易不同之情形及原因(註1)		應收(付)票據、帳款		備註
			進(銷)貨金額	佔總連(銷)貨之比率%	單價	授信期間	餘額	佔總應收(付)票據、帳款之比率%	
錕勝電子(深圳)有限公司	錕勝工業股份有限公司	為本公司之母公司	銷貨	(1,601,710)	50.63	-	T/T90-120天或與應付帳款抵帳	550,603	44.52
錕勝工業股份有限公司	錕勝電子(深圳)有限公司	為本公司採權益法評價之子公司	進貨	1,601,710	61.33	-	T/T90-120天或與應收帳款抵帳	(550,603)	65.25
Master Lake Int'l Limited (B.V.I.)	錕勝工業股份有限公司	為本公司之母公司	銷貨	(354,868)	36.84	-	T/T90-120天或與應付帳款抵帳	184,037	55.83
錕勝工業股份有限公司	Master Lake Int'l Limited (B.V.I.)	為本公司採權益法評價之子公司	進貨	354,868	13.63	-	T/T90-120天或與應收帳款抵帳	(184,037)	21.83
錕勝電子科技(昆山)有限公司	Master Lake Int'l Limited (B.V.I.)	母公司相同	銷貨	(349,131)	14.54	-	T/T90-120天或與應付帳款抵帳	185,284	18.55
Master Lake Int'l Limited (B.V.I.)	錕勝電子科技(昆山)有限公司	母公司相同	進貨	349,131	39.92	-	T/T90-120天或與應收帳款抵帳	(185,284)	71.35
東莞大通電線有限公司	錕勝電子(深圳)有限公司	母公司相同	銷貨	(482,389)	57.00	-	T/T90-120天或與應付帳款抵帳	245,394	63.92
錕勝電子(深圳)有限公司	東莞大通電線有限公司	母公司相同	進貨	482,389	16.96	-	T/T90-120天或與應收帳款抵帳	(245,394)	43.65
Master Lake Int'l Limited (B.V.I.)	I Sheng Electric Wire & Cable Company (Vietnam)	母公司相同	銷貨	(275,673)	28.72	-	T/T90-120天或與應收帳款抵帳	110,107	33.40
I Sheng Electric Wire & Cable Company (Vietnam)	Master Lake Int'l Limited (B.V.I.)	母公司相同	進貨	275,673	61.83	-	T/T90-120天或與應收帳款抵帳	(110,107)	73.62
Master Lake Int'l Limited (B.V.I.)	錕勝電子(深圳)有限公司	母公司相同	銷貨	(185,801)	6.50	-	T/T90-120天或與應收帳款抵帳	26,394	4.46
錕勝電子(深圳)有限公司	Master Lake Int'l Limited (B.V.I.)	母公司相同	進貨	185,801	19.16	-	T/T90-120天或與應收帳款抵帳	(26,394)	8.00

註1：關係人交易條件如與一般交易條件不同，應於單價及授信期間欄位敘明差異情形及原因。

註2：若有預收(付)款項情形者，應於備註欄敘明原因、契約約定條款、金額及與一般交易型態之差異情形。

註3：實收資本額係指母公司之實收資本額。發行人股票無面額或每股票面額非屬新臺幣十元者，有關實收資本額百分之二十之交易金額規定，以資產負債表歸屬於母公司業主之權益百分之十計算之。

註4：因編制合併財務報表而沖銷。

錫勝工業股份有限公司及其子公司合併財務報表附註(續)

帳列應收 款項之公司	交易對象名稱	關係	應收關係人 款項餘額(註1)	週轉率	逾期應收關係人款項		應收關係人款項 期後收回金額	提列備抵 呆帳金額
					金額	處理方式		
Master Lake Int'l Limited (B.V.I.)	錫勝工業股份有限公司	為本公司之母公司	應收關係人帳款 184,037	1.94	-	-	-	-
Master Lake Int'l Limited (B.V.I.)	I Sheng Electric Wire & Cable Company (Vietnam)	母公司相同	應收關係人帳款 110,107	5.01	-	-	-	-
錫勝電子(深圳)有限公司	錫勝工業股份有限公司	為本公司之母公司	應收關係人帳款 550,603	2.69	-	69,974	69,974	-
錫勝電子科技(昆山)有限公司	Master Lake Int'l Limited (B.V.I.)	母公司相同	應收關係人帳款 185,284	1.90	-	41,922	41,922	-
東莞大通電線有限公司	錫勝電子(深圳)有限公司	母公司相同	應收關係人帳款 245,394	2.28	-	46,664	46,664	-
Year Sweep Limited (SAMOA)	錫勝工業股份有限公司	為本公司之母公司	其他應收關係人帳款 562,875	-	-	-	-	-
Year Sweep Limited (SAMOA)	錫勝電子(深圳)有限公司	母公司相同	其他應收關係人帳款 318,920	-	-	-	-	-
氏宏電線電纜(深圳)有限公司	錫勝電子(深圳)有限公司	母公司相同	其他應收關係人帳款 204,860	-	-	-	-	-
TAI TUNG CO.,LTD.(B.V.I.)	東莞大通電線有限公司	母公司相同	其他應收關係人帳款 146,024	-	-	-	-	-

單位：新臺幣千元

附表五：應收關係人款項金額達新台幣一億元或實收資本額百分之二十以上

註1：請依應收關係人帳款、票據、其他應收款...等分別填列。

註2：實收資本額係指母公司之實收資本額。發行人股票無面額或每股面額非屬新臺幣十元者，有關實收資本額百分之二十之交易金額規定，以資產負債表歸屬於母公司業主之權益百分之十計算之。

註3：因編制合併財務報表而沖銷。

錫勝工業股份有限公司及其子公司合併財務報表附註(續)

單位：新臺幣千元

附表六：母子公司間業務關係及重要交易往來情形

編號 (註1)	交易人名稱	交易往來對象	與交易人之關係 (註2)	科目	金額	交易往來情形		總資產之比率 (註3)
						交易條件	金額	
0	錫勝工業股份有限公司	I Sheng Electric Wire & Cable Company (Vietnam)	1	銷貨收入	\$73,528	按成本加計合理利潤計算	1.04%	
1	Master Lake Int'l Limited (B.V.I)	錫勝工業股份有限公司	2	銷貨收入	354,868	按成本加計合理利潤計算	5.03%	
1	Master Lake Int'l Limited (B.V.I)	東莞大通電線有限公司	3	銷貨收入	82,876	按成本加計合理利潤計算	1.18%	
1	Master Lake Int'l Limited (B.V.I)	錫勝電子科技(昆山)有限公司	3	銷貨收入	65,071	按成本加計合理利潤計算	0.92%	
1	Master Lake Int'l Limited (B.V.I)	錫勝電子(深圳)有限公司	3	銷貨收入	185,801	按成本加計合理利潤計算	2.63%	
1	Master Lake Int'l Limited (B.V.I)	I Sheng Electric Wire & Cable Company (Vietnam)	3	銷貨收入	275,673	按成本加計合理利潤計算	3.91%	
2	錫勝電子科技(昆山)有限公司	Master Lake Int'l Limited (B.V.I)	3	銷貨收入	349,131	按成本加計合理利潤計算	4.95%	
2	錫勝電子(深圳)有限公司	錫勝電子(深圳)有限公司	3	銷貨收入	9,728	按成本加計合理利潤計算	0.14%	
3	錫勝電子(深圳)有限公司	錫勝工業股份有限公司	2	銷貨收入	1,601,710	按成本加計合理利潤計算	22.71%	
4	東莞大通電線有限公司	錫勝電子(深圳)有限公司	3	銷貨收入	482,389	按成本加計合理利潤計算	6.84%	
4	東莞大通電線有限公司	錫勝工業股份有限公司	3	銷貨收入	23,259	按成本加計合理利潤計算	0.33%	
4	東莞大通電線有限公司	Master Lake Int'l Limited (B.V.I)	3	銷貨收入	20,971	按成本加計合理利潤計算	0.30%	
8	I Sheng Electric Wire & Cable Company (Vietnam)	錫勝工業股份有限公司	2	銷貨收入	5,368	按成本加計合理利潤計算	0.08%	
5	民宏電線電纜(深圳)有限公司	錫勝工業股份有限公司	3	其他營業收入	55,551	按成本加計合理利潤計算	0.79%	
0	錫勝工業股份有限公司	錫勝電子(深圳)有限公司	1	勞務收入	32,038	按成本加計合理利潤計算	0.45%	
0	錫勝工業股份有限公司	錫勝電子(深圳)有限公司	1	勞務收入	22,575	按成本加計合理利潤計算	0.32%	
0	錫勝工業股份有限公司	錫勝電子科技(昆山)有限公司	1	勞務收入	55,163	按成本加計合理利潤計算	0.78%	
0	錫勝工業股份有限公司	Master Lake Int'l Limited (B.V.I)	1	勞務收入	3,839	按成本加計合理利潤計算	0.05%	
0	錫勝工業股份有限公司	I Sheng Electric Wire & Cable Company (Vietnam)	1	勞務收入	2,677	按成本加計合理利潤計算	0.04%	
0	錫勝工業股份有限公司	錫勝工業股份有限公司	1	其他收入	14,685	按成本加計合理利潤計算	0.21%	
0	錫勝工業股份有限公司	I Sheng Electric Wire & Cable Company (Vietnam)	1	應收帳款關係人	28,282	按成本加計合理利潤計算	0.34%	
1	Master Lake Int'l Limited (B.V.I)	東莞大通電線有限公司	2	應收帳款關係人	184,037	按成本加計合理利潤計算	2.23%	
1	Master Lake Int'l Limited (B.V.I)	錫勝工業股份有限公司	3	應收帳款關係人	26,394	按成本加計合理利潤計算	0.32%	
2	錫勝電子科技(昆山)有限公司	I Sheng Electric Wire & Cable Company (Vietnam)	3	應收帳款關係人	110,107	按成本加計合理利潤計算	1.33%	
1	錫勝電子(深圳)有限公司	錫勝工業股份有限公司	2	應收帳款關係人	185,284	按成本加計合理利潤計算	2.25%	
2	錫勝電子(深圳)有限公司	Master Lake Int'l Limited (B.V.I)	3	應收帳款關係人	550,603	按成本加計合理利潤計算	6.67%	
3	錫勝電子(深圳)有限公司	錫勝工業股份有限公司	2	應收帳款關係人	99,324	按成本加計合理利潤計算	1.20%	
3	錫勝電子(深圳)有限公司	錫勝電子科技(昆山)有限公司	3	應收帳款關係人	245,394	按成本加計合理利潤計算	2.97%	
4	東莞大通電線有限公司	錫勝工業股份有限公司	3	應收帳款關係人	10,586	按成本加計合理利潤計算	0.13%	
5	民宏電線電纜(深圳)有限公司	Waysboth Co., Ltd. (H.K.)	3	應收帳款關係人	50,120	按成本加計合理利潤計算	0.61%	
5	民宏電線電纜(深圳)有限公司	錫勝電子(深圳)有限公司	3	應收帳款關係人	31,575	按成本加計合理利潤計算	0.38%	
0	錫勝工業股份有限公司	Master Lake Int'l Limited (B.V.I)	3	其他應收款	76,308	按成本加計合理利潤計算	0.92%	
3	錫勝電子(深圳)有限公司	錫勝工業股份有限公司	2	其他應收款	79,587	按成本加計合理利潤計算	0.96%	
5	民宏電線電纜(深圳)有限公司	錫勝電子(深圳)有限公司	3	其他應收款	204,860	按成本加計合理利潤計算	2.48%	
6	Year Sweep Limited(SAMOA)	TAI TUNG CO.,LTD.(B.V.I)	3	其他應收款	88,875	按成本加計合理利潤計算	1.08%	
6	Year Sweep Limited(SAMOA)	錫勝工業股份有限公司	2	其他應收款	562,875	按成本加計合理利潤計算	6.82%	
6	Year Sweep Limited(SAMOA)	Waysboth Co., Ltd. (B.V.I)	3	其他應收款	32,588	按成本加計合理利潤計算	0.39%	
6	Year Sweep Limited(SAMOA)	錫勝電子(深圳)有限公司	3	其他應收款	318,920	按成本加計合理利潤計算	3.87%	
7	TAI TUNG CO.,LTD.(B.V.I)	東莞大通電線有限公司	3	其他應收款	146,024	按成本加計合理利潤計算	1.77%	

註1：母公司及子公司相互間之業務往來資訊應分別於編就附註說明，編號之填寫方法如下：

- 母公司填0。
- 子公司依公司別由阿拉伯數字1開始依序編號。

註2：與交易人之關係有以下三種，標示種類即可：

- 母子公司對子公司。
- 子公司對子公司。
- 子公司對母子公司。

註3：交易往來金額佔合併總資產或總營業收入之計算，若屬資產負債科目者，以期未餘額佔合併總資產之方式計算；若屬損益科目者，以期中累積金額佔合併總營業收入之方式計算。

註4：本表之重要交易往來情形得由本公司依重大性原則決定是否須列示。

錫勝工業股份有限公司及其子公司合併財務報表附註(續)

單位：新臺幣千元
(外幣係以元為單位)

投資公司名稱	被投資公司名稱(註1、2)	所在地區	主要營業項目	原始投資金額		期末持有股數	比率%	帳面金額	被投資公司本期損益(註2)	本期認列之投資損益(註2(3))	備註
				本期末	去年年底						
錫勝工業股份有限公司	Master Lake Int'l Limited (B.V.I.)	英屬維京群島	電源線、電線之買賣	\$1,600 (USD50,000)	\$1,600 (USD50,000)	50,000	100.00	\$440,555	\$-	\$-	
	Year Sweep Limited (SAMOA)	薩摩亞	控股公司	669,361 (USD20,000,000)	669,361 (USD20,000,000)	20,000,000	100.00	4,425,404	69,369	69,369	
	Waysboth Co., Ltd. (B.V.I.)	英屬維京群島	控股公司	63,266 (USD1,998,000)	63,266 (USD1,998,000)	1,700,000	100.00	564,579	28,200	28,200	
	錫勝(日本)株式會社	日本	電源線、電線之買賣	364 (JPY1,000,000)	364 (JPY1,000,000)	20	100.00	-	-	-	
	I Sheng Electric Wire & Cable Company (Vietnam)	越南	電源線、電線之買賣	111,179 (USD3,600,000)	111,179 (USD3,600,000)	3,600,000	100.00	253,314	27,023	27,023	
	TAI TUNG CO., LTD. (B.V.I.)	英屬維京群島	控股公司	268,630 (HKD49,500,000) (USD2,000,000)	268,630 (HKD49,500,000) (USD2,000,000)	5,000,000	100.00	543,369	47,537	47,537	
	I-SHENG COMPANY (BRASIL)	巴西	電源線、電線之製造買賣	24,595 (USD 818,879)	24,595 (USD 818,879)	5,561,341	35.00	99,617	91,779	32,124	
	駿宇塑膠股份有限公司	台灣	電器、視聽電子產品製造業	1,000 (NTD1,000)	1,000 (NTD1,000)	100,000	100.00	733	(45)	(45)	
	SMART KING ENTERPRISES LIMITED	英屬維京群島	Cable Assembly products 產品之三角貿易業務	654 (USD150,000)	654 (USD150,000)	20,000	40.00	1,532	252	100	
	I Sheng Viet Nam Trading and Service Co., Ltd	越南	電源線、電線插頭組及其零組件之買賣	319 (USD 10,000)	-	-	100.00	279	(13)	(13)	

註1：公開發行公司如設有國外控股公司且依當地法今規定以合併為主要財務報表者，有關國外被投資公司資訊之揭露，得僅揭露至該控股公司之相關資訊。

註2：非屬註1所述情形者，依下列規定填寫：

(1) 「被投資公司名稱」、「所在地區」、「主要營業項目」、「原始投資金額」及「期末持股情形」等欄，應依本(公開發行)公司轉投資情形及每一直接或間接控制之被投資公司再轉投資情形依序填寫，並於備註欄註明各被投資公司與本(公開發行)公司之關係(如係屬子公司或孫公司)。

(2) 「被投資公司本期損益」乙欄，應填寫各被投資公司之本期損益金額。

(3) 「本期認列之投資損益」乙欄，僅須填寫本(公開發行)公司認列直接轉投資之子公司及採權益法評價之被投資公司之損益金額，餘得免填。於填寫「認列直接轉投資之各子公司本期損益金額」時，應確認各子公司本期損益金額業已包含其再轉投資依規定應認列之投資損益。

註3：除 I-SHENG COMPANY (BRASIL)與SMART KING ENTERPRISES LIMITED外，餘因編制合併財務報表而沖銷。

錙勝工業股份有限公司及其子公司合併財務報表附註(續)

附表八：大陸投資資訊：

大陸被投資 公司名稱	主要營 業項目	實收 資本額	投資 方式 (註1)	本期期初自 台灣匯出累 積投資金額	本期匯出或收回 投資金額		本期期末自 台灣匯出累 積投資金額	被投資公司 本期損益	本公司直接 或間接投資 之持股比例	本期認列 投資(損)益 (註2.(2).B)	期末投資 帳面價值	截至本期 止已匯回 投資收益	備註
					匯出	收回							
民宏電線電纜(深圳)有限公司	電線、插頭線、接插 件、塑膠零配件等產 品之生產及銷售	\$195,525 (USD6,600千元)	(2)	\$195,525 (USD6,600千元)	\$-	\$-	\$195,525 (USD6,600千元)	\$(13,857)	100%	\$(13,857)	\$388,403	\$-	
錙勝電子科技(昆山)有限公司	"	432,525 (USD14,600千元)	(2)	373,275 (USD12,600千元)	-	-	373,275 (USD12,600千元)	170,451	100%	170,451	2,147,870	-	
錙勝冠電子科技(深圳)有限公司	"	23,700 (USD800千元)	(2)	23,700 (USD800千元)	-	-	23,700 (USD800千元)	224	100%	224	27,543	-	
錙勝電子(深圳)有限公司	"	189,600 (HKD50,000仟元)	(2)	-	-	-	-	21,334	100%	21,334	552,795	-	
東莞大通電線有限公司	PVC粒製造加工	63,706 (HKD16,800千元)	(2)	187,704 (HKD49,500千元)	-	-	187,704 (HKD49,500千元)	40,904	100%	40,904	269,292	-	註4

單位：新臺幣千元

本期末累計自 台灣匯出赴大陸 地區投資金額	經濟部投審會 核准投資金額	依經濟部投審會規定 赴大陸地區投資限額
\$819,521 (USD20,712千元) (HKD49,500千元) (RMB4,000千元)	\$1,073,359 (USD22,200千元) (HKD99,500千元) (RMB8,424千元)	\$3,020,056

註1：投資方式區分為下列三種，標示種類別即可：

- (1) 直接赴大陸地區從事投資。
- (2) 透過第三地區公司再投資大陸(請註明該第三地區之投資公司)。
- (3) 其他方式。

註2：本期認列投資損益欄中：

- (1) 若屬籌備中，尚無投資損益者，應予註明
- (2) 投資損益認列基礎分為下列三種，應予註明
 - A. 經與中華民國會計師事務所所有合作關係之國際性會計師事務所查核簽證之財務報表
 - B. 經台灣母公司簽證會計師查核簽證之財務報表
 - C. 其他

註3：本表相關數字應以新臺幣列示。

註4：係支付於TAI TUNG CO., LTD. (B.V.I.)原始股東之股款。

註5：上述本期末累計自台灣匯出赴大陸地區投資金額中USD712千元及RMB4,000千元，及經濟部投審會核准投資金額RMB8,424千元，係屬台灣母公司投資東莞冠冕塑膠製品有限公司；該公司已於民國一〇五年四月十九日取得東莞市國家稅務局核准註銷通知，並於民國一〇五年七月十八日取得經濟部投資審議委員會備查通知函；惟截至查核報告日止，尚未有匯出或收回投資金額之情事。

註6：因編制合併財務報表而沖銷。

會計師查核報告

鎡勝工業股份有限公司 公鑒：

查核意見

鎡勝工業股份有限公司民國一〇六年十二月三十一日及民國一〇五年十二月三十一日之個體資產負債表，暨民國一〇六年一月一日至十二月三十一日及民國一〇五年一月一日至十二月三十一日之個體綜合損益表、個體權益變動表、個體現金流量表，以及個體財務報表附註(包括重大會計政策彙總)，業經本會計師查核竣事。

依本會計師之意見，基於本會計師之查核結果及其他會計師之查核報告(請參閱其他事項段)，上開個體財務報表在所有重大方面係依照證券發行人財務報告編製準則編製，足以允當表達鎡勝工業股份有限公司民國一〇六年十二月三十一日及民國一〇五年十二月三十一日之財務狀況，暨民國一〇六年一月一日至十二月三十一日及民國一〇五年一月一日至十二月三十一日之財務績效及現金流量。

查核意見之基礎

本會計師係依照會計師查核簽證財務報表規則及一般公認審計準則執行查核工作。本會計師於該等準則下之責任將於會計師查核個體財務報表之責任段進一步說明。本會計師所隸屬事務所受獨立性規範之人員已依會計師職業道德規範，與鎡勝工業股份有限公司保持超然獨立，並履行該規範之其他責任。基於本會計師之查核結果及其他會計師之查核報告，本會計師相信已取得足夠及適切之查核證據，以作為表示查核意見之基礎。

關鍵查核事項

關鍵查核事項係指依本會計師之專業判斷，對鎡勝工業股份有限公司民國一〇六年度個體財務報表之查核最為重要之事項。該等事項已於查核個體財務報表整體及形成查核意見之過程中予以因應，本會計師並不對該等事項單獨表示意見。

收入認列

鎡勝工業股份有限公司民國一〇六年度認列營業收入3,140,964千元，主要來自於電源連接線與塑膠加工材料生產及銷售業務。由於商品銷售以外銷市場為主，貿易條件及交易型態不盡相同，故營業收入認列時點將影響營業收入認列之正確性，因此本會計師列為關鍵查核事項。

本會計師之查核程序，包括但不限於評估收入認列會計政策的適當性；測試銷售循環中與收入認列有關之內部控制的有效性；選取樣本執行交易詳細測試，檢視其交易憑證，並複核訂單或合約中之重大條款及條件，以確定交易認列時點之合理性；針對產品別及每月毛利率進行分析性程序，以了解有無重大變動；抽核資產負債表日前後一段時間收入交易之相關憑證，以確定收入認列於適當期間。

本會計師亦考量營業收入揭露的適當性，請詳個體財務報表附註六。

應收帳款減損

鎡勝工業股份有限公司截至民國一〇六年十二月三十一日止應收帳款淨額為676,773千元，佔資產總額8%，係屬重大，應收帳款收回情況是鎡勝工業股份有限公司營運資金管理的關鍵要素。由於管理階層考量應收帳款是否發生減損時，係依據客戶過去付款紀錄、信用評等及經濟環境等因素，綜合評估應收帳款之可回收性，而該評估涉及管理階層判斷，因此本會計師列為關鍵查核事項。

本會計師之查核程序，包括但不限於評估備抵呆帳提列政策之適當性；瞭解管理階層針對應收帳款減損評估所建立內部控制；抽核樣本測試帳齡分析表歸屬區間是否正確，並重新計算備抵呆帳提列金額；覆核應收帳款期後收款情形，以評估其可回收性。

本會計師亦考量應收帳款及相關風險揭露的適當性，請詳個體財務報表附註五及附註六。

其他事項-提及其他會計師之查核

列入鎡勝工業股份有限公司個體財務報表之被投資公司中，部分被投資公司之財務報表未經本會計師查核，而係由其他會計師查核。因此，本會計師對上開個體財務報表所表示之意見中，有關該等被投資公司財務報表所列之金額，係依據其他會計師之查核報告。民國一〇六年十二月三十一日及民國一〇五年十二月三十一日對該等被投資公司採用權益法之投資分別為352,931千元及423,218千元，分別佔資產總額之4%及5%，民國一〇六年一月一日至十二月三十一日及民國一〇五年一月一日至十二月三十一日相關之採用權益法認列之子公司、關聯企業及合資損益之份額分別為59,147千元及72,167千元，分別佔稅前淨利之11%及8%，採用權益法認列之子公司、關聯企業及合資之其他綜合損益份額分別為(29,123)千元及11,465千元，分別佔其他綜合損益淨額之79%及(5)%。

管理階層與治理單位對個體財務報表之責任

管理階層之責任係依照證券發行人財務報告編製準則編製允當表達之個體財務報表，且維持與個體財務報表編製有關之必要內部控制，以確保個體財務報表未存有導因於舞弊或錯誤之重大不實表達。

於編製個體財務報表時，管理階層之責任亦包括評估鎡勝工業股份有限公司繼續經營之能力、相關事項之

揭露，以及繼續經營會計基礎之採用，除非管理階層意圖清算鎰勝工業股份有限公司或停止營業，或除清算或停業外別無實際可行之其他方案。

鎰勝工業股份有限公司之治理單位(含監察人)負有監督財務報導流程之責任。

會計師查核個體財務報表之責任

本會計師查核個體財務報表之目的，係對個體財務報表整體是否存有導因於舞弊或錯誤之重大不實表達取得合理確信，並出具查核報告。合理確信係高度確信，惟依照一般公認審計準則執行之查核工作無法保證必能偵出個體財務報表存有之重大不實表達。不實表達可能導因於舞弊或錯誤。如不實表達之個別金額或彙總數可合理預期將影響個體財務報表使用者所作之經濟決策，則被認為具有重大性。

本會計師依照一般公認審計準則查核時，運用專業判斷並保持專業上之懷疑。本會計師亦執行下列工作：

1. 辨認並評估個體財務報表導因於舞弊或錯誤之重大不實表達風險；對所評估之風險設計及執行適當之因應對策；並取得足夠及適切之查核證據以作為查核意見之基礎。因舞弊可能涉及共謀、偽造、故意遺漏、不實聲明或踰越內部控制，故未偵出導因於舞弊之重大不實表達之風險高於導因於錯誤者。
2. 對與查核攸關之內部控制取得必要之瞭解，以設計當時情況下適當之查核程序，惟其目的非對鎰勝工業股份有限公司內部控制之有效性表示意見。
3. 評估管理階層所採用會計政策之適當性，及其所作會計估計與相關揭露之合理性。
4. 依據所取得之查核證據，對管理階層採用繼續經營會計基礎之適當性，以及使鎰勝工業股份有限公司繼續經營之能力可能產生重大疑慮之事件或情況是否存在重大不確定性，作出結論。本會計師若認為該等事件或情況存在重大不確定性，則須於查核報告中提醒個體財務報表使用者注意個體財務報表之相關揭露，或於該等揭露係屬不適當時修正查核意見。本會計師之結論係以截至查核報告日所取得之查核證據為基礎。惟未來事件或情況可能導致鎰勝工業股份有限公司不再具有繼續經營之能力。
5. 評估個體財務報表(包括相關附註)之整體表達、結構及內容，以及個體財務報表是否允當表達相關交易及事件。
6. 對於集團內組成個體之財務資訊取得足夠及適切之查核證據，以對個體財務報表表示意見。本會計師負責集團查核案件之指導、監督及執行，並負責形成集團查核意見。

本會計師與治理單位溝通之事項，包括所規劃之查核範圍及時間，以及重大查核發現(包括於查核過程中所辨認之內部控制顯著缺失)。

本會計師亦向治理單位提供本會計師所隸屬事務所受獨立性規範之人員已遵循會計師職業道德規範中有關獨立性之聲明，並與治理單位溝通所有可能被認為會影響會計師獨立性之關係及其他事項(包括相關防護措施)。

本會計師從與治理單位溝通之事項中，決定對鎰勝工業股份有限公司民國一〇六年度個體財務報表查核之關鍵查核事項。本會計師於查核報告中敘明該等事項，除非法令不允許公開揭露特定事項，或在極罕見情況下，本會計師決定不於查核報告中溝通特定事項，因可合理預期此溝通所產生之負面影響大於所增進之公眾利益。

安永聯合會計師事務所

鎰勝工業股份有限公司

主管機關核准辦理公開發行公司財務報告

查核簽證文號：(90)台財證(六)第 100690 號

金管證六字第 0970038990 號

蕭翠慧




會計師：

黃建澤



中華民國一〇七年三月二十一日



錫勝公司
民國一〇六年十二月三十一日


代碼	會計項目	附註	一〇六年十二月三十一日 金額	%	一〇五年十二月三十一日 金額	%
1100	流動資產	四及六.1	\$947,183	11	\$1,063,888	12
1110	現金及約當現金	四及六.2	16,856	-	3,601	-
1147	透過損益按公允價值衡量之金融資產—流動	四、六.3及六.8	220,953	2	234,559	3
1150	無活絡市場之債務工具投資—流動	四及六.6	69,244	1	69,038	1
1170	應收票據淨額	四、六.7及七	676,773	8	724,600	8
1200	應收帳款	七	100,822	1	18,776	-
1200	其他應收款	四及六.24	-	-	4,135	-
130x	本期所得稅資產	四及六.8	41,031	-	36,415	-
1410	存貨		1,985	-	1,206	-
1470	預付款項		184	-	612	-
1470	其他流動資產		2,075,031	23	2,156,830	24
11xx	流動資產合計					
1523	非流動資產	四及六.4	136,452	2	82,205	1
1543	備供出售金融資產—非流動	四及六.5	15,193	-	20,767	-
1550	以成本衡量之金融資產—非流動	四及六.9	6,329,382	72	6,330,955	71
1600	採用權益法之投資	四、六.10及八	190,478	2	191,556	2
1780	不動產、廠房及設備	四及六.11	12,662	-	19,622	-
1840	無形資產	四及六.24	75,505	1	47,750	1
1900	遞延所得稅資產	四、六.12及六.18	7,074	-	8,466	1
15xx	其他非流動資產合計		6,766,746	77	6,701,321	76
1xxx	資產總計		\$8,841,777	100	\$8,858,151	100

單位：新臺幣千元

(請參閱個體財務報表附註)
經理人：方義雄

會計主管：高事榮


董事長：黃子成



民國一〇六年十二月三十一日

單位：新臺幣千元

代碼	會計項目	附註	一〇六年十二月三十一日 金額	%	一〇五年十二月三十一日 金額	%
	負債及權益					
2100	流動負債	六.13及八	\$1,875,000	21	\$1,485,000	17
2110	短期借款	六.14	-	-	100,000	1
2120	應付短期票券	四及六.15	5,800	-	6,320	-
2150	透過損益按公允價值衡量之金融負債－流動		1,860	-	4,727	-
2170	應付票據		96,706	1	85,198	1
2180	應付帳款－關係人	七	745,226	9	790,159	9
2200	應付帳款－關係人		93,727	1	120,264	1
2220	其他應付款－關係人	七	642,462	7	576,727	8
2230	其他應付稅負	四及六.24	61,018	1	34,114	-
2300	本期所得稅負債		8,532	-	7,198	-
2321	其他流動負債	六.16	-	-	210,489	2
2322	一年或一年內到期或執行賣回權公司債	六.17	-	-	19,436	-
21xx	流動負債合計		3,530,331	40	3,439,632	39
2570	非流動負債					
2600	遞延所得稅負債	四及六.24	277,419	3	262,914	3
25xx	其他非流動負債合計		600	-	600	-
			278,019	3	263,514	3
2xxx	負債總計		3,808,350	43	3,703,146	42
31xx	權益					
3100	股本	六.19	1,876,622	21	1,802,426	20
3110	普通股股本	六.19	1,306,999	14	1,170,183	13
3200	資本公積	六.19				
3300	保留盈餘		905,142	10	831,945	9
3310	法定盈餘公積		171,553	3	121,814	2
3320	特別盈餘公積		979,396	11	1,400,190	16
3350	未分配盈餘		2,056,091	24	2,353,949	27
	保留盈餘合計					
3400	其他權益		(184,528)	(2)	(95,549)	(1)
3410	國外營運機構財務報表換算之兌換差額		(21,757)	-	(76,004)	(1)
3425	備供出售金融資產未實現損益		(206,285)	(2)	(171,553)	(2)
3xxx	權益總計		5,033,427	57	5,155,005	58
	負債及權益總計		\$8,841,777	100	\$8,858,151	100




會計主管：高榮



經理人：方義雄



董事長：黃子成



民國一〇六年及民國一〇五年十二月三十一日

單位：新臺幣千元

代碼	會計項目	附註		一〇六年度		一〇五年度	
		金額	%	金額	%	金額	%
4000	營業收入	\$3,140,964	100	\$3,631,363	100		
5000	營業成本	(2,652,348)	(85)	(3,192,309)	(88)		
5950	營業毛利淨額	488,616	15	439,054	12		
6000	營業費用	(34,735)	(1)	(36,206)	(1)		
6100	推銷費用	(80,608)	(3)	(111,772)	(3)		
6200	管理費用	(35,732)	(1)	(49,356)	(1)		
6300	研究發展費用	(151,075)	(5)	(197,334)	(5)		
6900	營業利益	337,541	10	241,720	7		
7000	營業外收入及支出						
7010	其他收入	34,879	1	26,933	1		
7020	其他利益及損失	(15,108)	-	(2,000)	(1)		
7050	財務成本	(13,906)	-	(17,263)	-		
7070	採用權益法認列之子公司、關聯企業及合資損益之份額	204,293	6	636,603	18		
7900	營業外收入及支出合計	210,158	7	644,273	18		
7950	稅前淨利	547,699	17	885,993	25		
8200	所得稅費用	(92,937)	(3)	(154,017)	(4)		
	本期淨利	454,762	14	731,976	21		
8300	其他綜合損益						
8310	不重分類至損益之項目						
8311	確定福利計畫之再衡量數	(2,195)	-	(4,935)	-		
8360	後續可能重分類至損益之項目						
8362	備供出售金融資產未實現評價損益	54,247	1	(21,784)	(1)		
8380	採用權益法認列之子公司、關聯企業及合資之其他綜合損益之份額-可能重分類至損益之項目	(107,143)	(3)	(234,887)	(6)		
8399	與可能重分類至損益之項目相關之所得稅	18,164	1	39,931	1		
8500	本期其他綜合損益(稅後淨額)	(36,927)	(1)	(221,675)	(6)		
	本期綜合損益總額	\$417,835	13	\$510,301	15		
9750	每股盈餘(元)	\$2.44		\$4.08			
9850	基本每股盈餘	\$2.42		\$3.90			
	稀釋每股盈餘						

(請參閱個體財務報表附註)




經理人：方義雄



董事長：黃成



會計主管：高事榮



民國一〇六年及一〇五年十二月三十一日

單位：新臺幣千元

代碼	項 目	股本	資本公積	保 留 盈 餘			其他權益項目			權益總額
				法定盈餘公積	特別盈餘公積	未分配盈餘	國外營運機構財務報表換算之兌換差額	備供出售金融資產未實現損益		
A1	民國一〇五年一月一日餘額	3100	3200	3310	3320	3350	3410	3425	31XX	
B1	民國一〇四年度盈餘指撥及分配：	\$1,788,876	\$1,215,849	\$771,380	\$121,814	\$1,288,265	\$94,263	\$(54,220)	\$5,226,227	
B5	提列法定盈餘公積			60,565		(60,565)			-	
CI5	普通股現金股利		(71,555)			(554,551)			(554,551)	
DI	資本公積配發現金股利					731,976			(71,555)	
D3	民國一〇五年度淨利					(4,935)	(194,956)	(21,784)	731,976	
D5	民國一〇五年度其他綜合損益					727,041	(194,956)	(21,784)	(221,675)	
II	本期綜合損益總額	-	-	-	-				510,301	
T1	可轉換公司債轉換	13,550	25,889				5,144		39,439	
Z1	其他	\$1,802,426	\$1,170,183	\$831,945	\$121,814	\$1,400,190	\$(95,549)	\$(76,004)	\$5,155,005	
A1	民國一〇六年一月一日餘額	\$1,802,426	\$1,170,183	\$831,945	\$121,814	\$1,400,190	\$(95,549)	\$(76,004)	\$5,155,005	
B1	民國一〇五年度盈餘指撥及分配：			73,197		(73,197)			-	
B3	提列法定盈餘公積				49,739	(49,739)			-	
B5	提列特別盈餘公積					(750,425)			(750,425)	
DI	普通股現金股利					454,762			454,762	
D3	民國一〇六年度淨利					(2,195)	(88,979)	54,247	(36,927)	
D5	民國一〇六年度其他綜合損益					452,567	(88,979)	54,247	417,835	
II	本期綜合損益總額	-	-	-	-				211,012	
Z1	可轉換公司債轉換	74,196	136,816	\$905,142	\$171,553	\$979,396	\$(184,528)	\$(21,757)	\$5,033,427	

(請參閱個體財務報表附註)

註：民國一〇五年度董監酬勞及員工酬勞分別為14,000千元及49,800千元及民國一〇六年度董監酬勞及員工酬勞分別為10,000千元及35,305千元，已於綜合損益表中扣除。



董事長：黃子成



經理人：方義雄



會計主管：高事榮

民國一〇六年及一〇五年

單位：新臺幣千元

代碼	項 目	一〇六年度		一〇五年度		項 目	一〇六年度		一〇五年度	
		金額	金額	金額	金額		金額	金額		
AAAA	營業活動之現金流量：					投資活動之現金流量：				
A00010	稅前淨利	\$547,699	\$885,993			取得原始認列時指定為透過損益按公允價值衡量之金融資產	(13,062)	(13,062)	(3,973)	(3,973)
A20000	調整項目：					處分原始認列時指定為透過損益按公允價值衡量之金融資產	10,887	10,887	5,257	5,257
A20010	收益費損項目：					取得無活絡市場之債券投資	-	-	(228,809)	(228,809)
A20100	折舊費用	10,902	11,330			處分無活絡市場之債券投資	13,606	13,606	-	-
A20200	攤銷費用	8,960	8,344			處分以成本衡量之金融資產	3,374	3,374	3,539	3,539
A20400	透過損益按公允價值衡量金融資產及負債之淨(利益)損失	(11,600)	4,973			以成本衡量之金融資產減資退回股款	3,325	3,325	937	937
A20900	利息費用	13,906	17,263			取得採用權益法之投資	(1,586)	(1,586)	(654)	(654)
A21200	利息收入	(4,555)	(3,227)			預付投資款增加	-	-	(1,586)	(1,586)
A21300	股利收入	(6,901)	(4,831)			取得不動產、廠房及設備	(9,824)	(9,824)	(7,288)	(7,288)
A22300	採用權益法認列之子公司、關聯企業及合資利益之份額	(204,293)	(636,603)			取得無形資產	(2,000)	(2,000)	(2,000)	(2,000)
A23100	處分投資(利益)	(1,125)	(953)			長期應收款減少	-	-	20,568	20,568
A30000	與營業活動相關之資產/負債變動數：					其他非流動資產(增加)	(803)	(803)	(1,584)	(1,584)
A31130	應收票據淨額(增加)減少	(206)	7,405			收取之利息	4,555	4,555	3,227	3,227
A31150	應收帳款淨額減少	47,827	180,172			收取之股利	98,405	98,405	4,831	4,831
A31180	其他應收款(增加)減少	(73,241)	43,988			投資活動之淨現金流入(流出)	106,877	106,877	(207,735)	(207,735)
A31200	存貨(增加)	(4,616)	(1,501)							
A31230	預付款項(增加)減少	(779)	1,817			籌資活動之現金流量：				
A31240	其他流動資產減少	428	2,766			短期借款增加	390,000	390,000	185,000	185,000
A32130	應付票據(減少)	(2,867)	(2,963)			應付短期票券增加	-	-	100,000	100,000
A32150	應付帳款(減少)增加	(33,425)	103,089			應付短期票券(減少)	(100,000)	(100,000)	-	-
A32180	其他應付款增加(減少)	48,438	(3,564)			償還公司債	(100)	(100)	-	-
A32230	其他流動負債增加	1,334	407			償還長期借款	(19,436)	(19,436)	(99,967)	(99,967)
A33000	營運產生之現金流入	335,886	613,905			其他應付款－關係人增加	-	-	366,567	366,567
A33500	支付之所得稅	(56,984)	(19,855)			其他應付款－關係人減少	(9,825)	(9,825)	-	-
AAAA	營業活動之淨現金流入	278,902	594,050			發放現金股利	(750,425)	(750,425)	(626,106)	(626,106)
						支付之利息	(12,698)	(12,698)	(12,759)	(12,759)
						籌資活動之淨現金(流出)	(502,484)	(502,484)	(87,265)	(87,265)
						本期現金及約當現金(減少)增加數	(116,705)	(116,705)	299,050	299,050
						期初現金及約當現金餘額	1,063,888	1,063,888	764,838	764,838
						期末現金及約當現金餘額	\$947,183	\$947,183	\$1,063,888	\$1,063,888

(請參閱個體財務報表附註)



董事長：黃子成



經理人：方義雄



會計主管：高夢策

鎰勝工業股份有限公司
個體財務報表附註

民國一〇六年一月一日至十二月三十一日及民國一〇五年一月一日至十二月三十一日
(金額除另予註明者外，均以新臺幣千元為單位)

一、公司沿革

1. 鎰勝工業股份有限公司(原鎰順工業股份有限公司，以下簡稱本公司)於民國七十五年十一月二十五日設立，主要營業項目為電線之製造、加工、買賣業務，民國八十六年十一月一日為擴大營業範圍及促進合理經營合併鎰勝工業股份有限公司(以下簡稱原鎰勝公司)，本公司並更名為鎰勝工業股份有限公司。合併後營業項目為附連接器接頭之電源傳輸線、電子訊號線、網路線等之製造加工買賣業務，該產品主要應用於電腦、通訊及消費性電子等產品。
2. 本公司於民國八十八年七月初經主管機關核准辦理股票公開發行，並於民國九十年七月十六日經證期會(90)台財證(一)第145971號函准予股票上櫃，並於民國九十年十二月十七日正式掛牌交易。另於民國九十三年六月十七日經證期會台財證(一)第0930128066號函准予股票由上櫃轉為上市，並於民國九十三年七月十九日正式掛牌交易。其註冊地及主要營運據點位於桃園市龜山區大華里頂湖路50.52號。

二、通過財務報告之日期及程序

本公司民國一〇六年度及一〇五年度之個體財務報告業經董事會於民國一〇七年三月二十一日通過發布。

三、新發布及修訂準則及解釋之適用

1. 首次適用國際財務報導準則而產生之會計政策變動：

本公司已採用金融監督管理委員會(以下簡稱金管會)已認可且自民國一〇六年一月一日以後開始之會計年度適用之國際財務報導準則、國際會計準則、國際財務報導解釋或解釋公告，除下述新準則及修正之性質及影響說明外，其餘首次適用對本公司並無重大影響：

國際會計準則第 36 號「資產減損」之修正。此修正係針對 2011 年 5 月發布之修正，要求企業僅於報導期間認列或迴轉減損損失時，始應揭露個別資產(包括商譽)或現金產生單位之可回收金額。此外，此修正並要求揭露依據公允價值減出售成本決定已減損資產之可回收金額時，所採用之評價技術、公允價值層級與關鍵假設等資訊。

2. 本公司就民國106年度財務報告尚未採用下列國際會計準則理事會已發布且金管會已認可之新發布、修訂及修正準則或解釋：

- (1) 國際財務報導準則第15號「客戶合約之收入」

此新準則之核心原則為企業認列收入以描述對客戶所承諾之商品或勞務之移轉，該收入之金額反映該等商品或勞務換得之預期有權取得之對價。企業依該核心原則認列收入，應適用下列步驟：

- (a) 步驟 1：辨認客戶合約
- (b) 步驟 2：辨認合約中之履約義務
- (c) 步驟 3：決定交易價格
- (d) 步驟 4：將交易價格分攤至合約中之履約義務
- (e) 步驟 5：於(或隨)企業滿足履約義務時認列收入

此外，亦包括一套整合性之揭露規定，該等規定將使企業對財務報表使用者提供有關客戶合約所產生之收入與現金流量之性質、金額、時間及不確定性之綜合資訊。此準則自 2018 年 1 月 1 日以後開始之年度期間生效。

- (2) 國際財務報導準則第9號「金融工具」

國際會計準則理事會發布國際財務報導準則第 9 號「金融工具」最終版本，內容包括分類與衡量、減損及避險會計，此準則將取代國際會計準則第 39 號「金融工具：認列與衡量」及先前已發布之國際財務報導準則第 9 號「金融工具」(內容包含分類與衡量及避險會計)。

分類與衡量：金融資產以攤銷後成本衡量、透過損益按公允價值衡量或透過其他綜合損益按公允價值衡量，主要係以管理金融資產之經營模式及該金融資產之現金流量特性為基礎；金融負債則以攤銷後成本衡量或透過損益按公允價值衡量外，另有「本身信用」變動不認列於損益之規定。

鎰勝工業股份有限公司個體財務報表附註(續)

(金額除另予註明者外，均以新臺幣千元為單位)

減 損：係以預計損失模型評估減損損失，以原始認列後之信用風險是否重大增加而認列 12 個月或存續期間之預計信用損失。

避險會計：係以風險管理目標為基礎採用避險會計，並以避險比率衡量有效性。此準則自 2018 年 1 月 1 日以後開始之年度期間生效。此外，此準則之適用亦連帶適用相關揭露修正之規定。

- (3) 國際財務報導準則第 10 號「合併財務報表」及國際會計準則第 28 號「投資關聯企業及合資」之修正—投資者與其關聯企業或合資間之資產出售或投入

此計畫係為處理國際財務報導準則第 10 號「合併財務報表」與國際會計準則第 28 號「投資關聯企業及合資」間，有關以子公司作價投資關聯企業或合資而喪失控制之不一致。國際會計準則第 28 號規定投入非貨幣性資產以交換關聯企業或合資之權益時，應依順流交易之處理方式銷除所產生利益或損失之份額；國際財務報導準則第 10 號則規定應認列喪失對子公司之控制時之全數利益或損失。此修正限制國際會計準則第 28 號之前述規定，當構成國際財務報導準則第 3 號所定義為業務之資產出售或投入時，其所產生之利益或損失應全數認列。此修正亦修改國際財務報導準則第 10 號使得投資者與其關聯企業或合資間，當出售或投入不構成國際財務報導準則第 3 號所定義業務之子公司時，其產生之利益或損失，僅就非屬投資者所享有份額之範圍認列。此外，此修正經決議未定期延後生效，但仍允許提前適用。

- (4) 未實現損失產生之遞延所得稅資產之認列(修正國際會計準則第 12 號「所得稅」)

此修正係釐清對於未實現損失產生之遞延所得稅資產之認列方式。此修正自 2017 年 1 月 1 日以後開始之年度期間生效。

- (5) 揭露倡議(國際會計準則第 7 號「現金流量表」之修正)

此修正係針對與負債有關之籌資活動，增加期初至期末之調節資訊。此修正自 2017 年 1 月 1 日以後開始之年度期間生效。

- (6) 國際財務報導準則第 15 號「客戶合約之收入」之闡釋

此修正主要係釐清如何辨認合約中之履約義務、如何決定一企業為主理人或代理人，以及如何決定授權之收入認列應於某一時點或隨時間逐步認列。此修正自 2018 年 1 月 1 日以後開始之年度期間生效。

- (7) 國際財務報導準則第 2 號「股份基礎給付」之修正

此修正包括：(1)釐清於衡量日估計現金交割之股份基礎給付之公允價值時，不得考慮市價條件以外之既得條件。反之，市價條件以外之既得條件應藉由調整獎勵之數量而納入該交易所產生之負債衡量之考量、(2)釐清若租稅法規要求企業有義務就與股份基礎給付有關之員工納稅義務扣繳金額並代員工移轉該金額予稅捐機關，而為履行此義務，股份基礎給付協議之條款可能允許或規定企業自權益工具總量中扣繳與員工納稅義務等值之某一數量之權益工具。若此種交易無前述淨額交割特性時將會分類為權益交割之股份基礎給付交易，則該交易整體應分類為權益交割之股份基礎給付交易、及(3)釐清若現金交割之股份基礎給付交易之條款及條件被修改，而使其成為權益交割之股份基礎給付交易，該交易自修改日依權益交割之股份基礎給付交易處理，權益交割之股份基礎給付交易參照所給與權益工具於修改日之公允價值衡量，依已收取之商品或勞務之程度於修改日認列於權益，於修改日除列該日之現金交割之股份基礎給付交易之負債，修改日所除列負債之帳面金額與所認列權益之金額間之差額立即認列於損益。此修正自 2018 年 1 月 1 日以後開始之年度期間生效。

- (8) 於國際財務報導準則第 4 號「保險合約」下國際財務報導準則第 9 號「金融工具」之適用(國際財務報導準則第 4 號之修正)

此修正協助解決國際財務報導準則第 9 號「金融工具」生效日(2018 年 1 月 1 日)與國際會計準則理事會即將發布之新保險合約準則生效日(不會早於 2020 年)不同產生之議題。此修正允許企業所發行符合國際財務報導準則第 4 號適用範圍之保險合約，於適用國際財務報導準則第 9 號「金融工具」且新保險合約準則生效前，可減少特定之影響。此修正提出兩個方法，分別為覆蓋法及暫時豁免法，覆蓋法允許企業，對於新保險合約準則生效日前採用國際財務報導準則第 9 號之規定可能產生之部分會計配比之損益影響數予

鎰勝工業股份有限公司個體財務報表附註(續)

(金額除另予註明者外，均以新臺幣千元為單位)

以消除；暫時豁免法允許符合規定之企業可選擇於 2021 年以前遞延採用國際財務報導準則第 9 號之規定(亦即在新保險合約準則生效前仍採用國際會計準則第 39 號之規定)。

(9) 投資性不動產之轉列(國際會計準則第 40 號「投資性不動產」之修正)

此修正增加投資性不動產轉列之相關規定，並釐清當不動產符合或不再符合投資性不動產定義且有證據顯示用途改變時，企業應將不動產轉列為投資性不動產或從投資性不動產轉出，單僅管理當局對不動產之使用意圖改變並無法對用途改變提供證據。此修正自 2018 年 1 月 1 日以後開始之年度期間生效。

(10) 2014-2016 年國際財務報導準則之改善

國際財務報導準則第 1 號「首次採用國際財務報導準則」

此修正修改及增加針對部分準則修正之過渡條款，以及刪除國際財務報導準則第 1 號附錄 E 給予首次採用者之短期豁免。此修正自 2018 年 1 月 1 日以後開始之年度期間生效。

國際財務報導準則第 12 號「對其他個體之權益之揭露」

此修正釐清國際財務報導準則第 12 號之揭露規定(除第 B10 至 B16 段外)，適用於分類至待出售非流動資產及停業單位之對其他個體之權益。此修正自 2017 年 1 月 1 日以後開始之年度期間生效。

國際會計準則第 28 號「投資關聯企業及合資」

此修正釐清當對關聯企業或合資之投資係直接或間接透過屬創業投資組織或共同基金、單位信託及類似個體(包括與投資連結之保險基金)之個體所持有時，該個體應按個別投資之基礎選擇依國際財務報導準則第 9 號「金融工具」之規定，透過損益按公允價值以衡量對該等關聯企業或合資之投資。此外，若企業本身非為投資個體，且對投資個體關聯企業或投資個體合資具有權益時，企業對關聯企業或合資採用權益法時，係按每一投資個體關聯企業或投資個體合資，選擇維持該投資個體關聯企業或投資個體合資對其子公司之權益所採用之公允價值衡量。此修正自 2018 年 1 月 1 日以後開始之年度期間生效。

(11) 國際財務報導解釋第 22 號「外幣交易與預收(付)對價」

該解釋規範，於適用國際會計準則第 21 號「匯率變動之影響」第 21 及 22 段時，為決定原始認列相關資產、費損或收益(或其部分)使用之匯率，交易日係企業支付或收取預收(付)對價所產生之非貨幣性資產或非貨幣性負債之原始認列日。若有多筆預先支付或收取，企業應就預收(付)對價之每一支付或收取決定交易日。此解釋自 2018 年 1 月 1 日以後開始之年度期間生效。

以上為國際會計準則理事會已發布，金管會已認可且自民國一〇七年一月一日以後開始之會計年度適用之新發布、修訂及修正之準則或解釋，本公司評估除前述(1)、(2)、(5)及(6)之影響說明如下外，其餘新公布或修正準則、或解釋對本公司並無重大影響：

(1) 國際財務報導準則第 15 號「客戶合約之收入」【包括國際財務報導準則第

15 號「客戶合約之收入」之闡釋】

本公司選擇於初次適用日(即民國一〇七年一月一日)認列初次適用該準則之累積影響數，並選擇對初次適用日尚未完成之合約追溯適用。

本公司與客戶合約之收入主要係商品銷售，國際財務報導準則第 15 號對本公司之收入認列影響說明如下：

A. 本公司現行銷售商品交易係於產品交付時認列收入，於初次適用日後，前述收入依照國際財務報導準則第 15 號之規定，於本公司將所承諾之商品移轉予客戶而滿足履約義務時認列，並未對銷售商品之收入認列產生影響。

B. 依照國際財務報導準則第 15 號規定須新增附註揭露。

(2) 國際財務報導準則第 9 號「金融工具」

本公司依照國際財務報導準則第 9 號規定，於初次適用日(即民國一〇七年一月一日)選擇不重編比較期間，採用國際財務報導準則第 9 號之影響，說明如下：

A. 金融資產之分類與衡量

a. 備供出售金融資產—權益工具投資

將以初次適用日所存在之事實及情況評估，由於該等股票投資(屬權益工具)非屬持有供交易之投資，將該等投資選擇指定為透過其他綜合損益按公允價值衡量之

鎰勝工業股份有限公司個體財務報表附註(續)

(金額除另予註明者外，均以新臺幣千元為單位)

金融資產。將於初次適用日自備供出售金融資產(包括以成本衡量之金融資產 15,193 千元)類別重分類至透過其他綜合損益按公允價值衡量之金融資產之金額為 151,645 千元。其他相關資訊說明如下。

(a) 現行依國際會計準則第 39 號規定以成本衡量之未上市櫃公司股票 15,193 千元，其原始帳面金額 26,250 千元，其中 11,057 千元已認列減損；惟依 IFRS 9 規定，除無須認列減損損失外，尚須以公允價值衡量。本集團評估其公允價值為 15,193 千元，因此，於初次適用日須將原列報之以成本衡量之金融資產 15,193 千元重分類至透過其他綜合損益按公允價值衡量之金融資產外，同時增加保留盈餘 11,057 千元及減少其他權益 11,057 千元。

(b) 採公允價值衡量之公開發行公司股票 136,452 千元，並未產生帳面金額之差異，於初次適用日將重分類至透過其他綜合損益按公允價值衡量，並就其他權益內之會計項目進行重分類。

b. 備供出售金融資產—以公允價值衡量股票投資除列之會計處理

備供出售金融資產中，以公允價值衡量之股票投資，於除列時，先前認列於其他綜合損益之累計利益或損失，應自權益重分類至損益作為重分類調整，惟若依照國際財務報導準則第 9 號規定，選擇將前述股票投資之後續公允價值變動列報於其他綜合損益中，列報於其他綜合損益中之金額後續不得移轉至損益，於除列時，應將列入其他權益項目之累積金額，直接轉入保留盈餘(不得重分類至損益)。

c. 金融資產減損評估

此係針對非屬透過損益按公允價值衡量之金融資產。依照國際財務報導準則第 9 號規定，債務工具採預計信用損失模型評估減損，屬國際財務報導準則第 15 號範圍內交易所產生應收帳款或合約資產則採簡化作法(包括準備矩陣)評估預期信用損失，前述評估減損之規定與現行已發生損失模型不同，對本公司無重大影響。另權益工具無須適用減損規定，因此，先前屬備供出售金融資產且以公允價值衡量之權益工具投資，依照國際財務報導準則第 9 號規定，選擇將其後續公允價值變動列報於其他綜合損益者，須將先前已認列於保留盈餘之累積減損 11,057 千元重分類至其他權益。

B. 其他

基於國際財務報導準則第 9 號之適用，同時修正國際財務報導準則第 7 號相關揭露之規定，其中亦包括國際財務報導準則第 9 號之初次適用之揭露規定，故須提供更多相關之揭露資訊。

(5) 揭露倡議(國際會計準則第 7 號「現金流量表」之修正)

對本公司與負債有關之籌資活動，將增加期初至期末之調節資訊。

3. 截至財務報告通過發布日為止，本公司未採用下列國際會計準則理事會已發布但金管會尚未認可之新發布、修訂及修正準則或解釋如下：

(1) 國際財務報導準則第 16 號「租賃」

此新準則要求承租人除特定豁免條件外，對所有租賃採單一會計模式，即將大部分之租賃於資產負債表上認列資產及負債。另，出租人之租賃仍分類為營業租賃及融資租賃。此準則自 2019 年 1 月 1 日以後開始之年度期間生效。

(2) 國際財務報導解釋第 23 號「所得稅不確定性之處理」

該解釋規範，當所得稅處理存在不確定時，如何適用國際會計準則第 12 號「所得稅」之認列與衡量之規定。此解釋自 2019 年 1 月 1 日以後開始之年度期間生效。

(3) 國際財務報導準則第 17 號「保險合約」

此準則提供保險合約全面性之模型，含括所有會計相關部分(認列、衡量、表達及揭露原則)，準則之核心為一般模型，於此模型下，原始認列以履約現金流量及合約服務邊際兩者之合計數衡量保險合約群組，其中履約現金流量包括：

(a) 未來現金流量之估計值

(b) 折現率：反映貨幣時間價值及與未來現金流量相關之財務風險(在財務風險未包含於未來現金流量之估計值範圍內)之調整；及

鎰勝工業股份有限公司個體財務報表附註(續)

(金額除另予註明者外，均以新臺幣千元為單位)

(c) 對非財務風險之風險調整

保險合約群組於每一報導期間結束日之帳面金額為剩餘保障負債及已發生理賠負債兩者之總和。

除一般模型外，並提供：

(a) 具直接參與特性合約之特定適用方法(變動收費法)

(b) 短期合約之簡化法(保費分攤法)

此準則自 2021 年 1 月 1 日以後開始之年度期間生效。

(4) 國際會計準則第28號「投資關聯企業及合資」之修正

此修正釐清企業對構成關聯企業或合資淨投資之一部份之長期性權益，應於適用 IAS 28 前適用 IFRS 9，且於適用 IFRS 9 時，不考慮因適用 IAS 28 所產生之任何調整。此修正自 2019 年 1 月 1 日以後開始之年度期間生效。

(5) 具有負補償之提前還款特性(國際財務報導準則第9號之修正)

此修正允許具提前還款特性(允許合約之一方支付或收取合理補償以提前終止合約)之金融資產可以攤銷後成本衡量或透過其他綜合損益按公允價值衡量。此修正自 2019 年 1 月 1 日以後開始之年度期間生效。

(6) 2015-2017年國際財務報導準則之改善

國際財務報導準則第3號「企業合併」

此修正釐清對聯合營運具聯合控制之企業於取得該業務之控制時，應再衡量其先前持有對聯合營運之權益。此修正自 2019 年 1 月 1 日以後開始之年度期間生效。

國際財務報導準則第11號「聯合協議」

此修正釐清參與聯合營運但未具聯合控制之企業於取得業務之聯合控制時，不應再衡量其先前持有對聯合營運之權益。此修正自 2019 年 1 月 1 日以後開始之年度期間生效。

國際會計準則第12號「所得稅」

此修正釐清企業應依據其對過去交易或事件之原始認列，認列股利之所得稅後果於當期損益、其他綜合損益或權益。此修正自 2019 年 1 月 1 日以後開始之年度期間生效。

國際會計準則第23號「借款成本」

此修正釐清企業應於資產可供其意圖使用或出售時，將為取得該資產而特地舉借之借款以一般性借款處理。此修正自 2019 年 1 月 1 日以後開始之年度期間生效。

(7) 計畫修正、縮減或清償(國際會計準則第19號之修正)

此修正釐清確定福利計畫發生變動(如：修正、縮減或清償等)時，企業應使用更新後假設以再衡量其淨確定福利負債或資產。此修正自 2019 年 1 月 1 日以後開始年度期間生效。

以上為國際會計準則理事會已發布但金管會尚未認可之準則或解釋，其實際適用日期以金管會規定為準，本公司除現正評估(1)~(2)、(4)及(5)~(7)之新公布或修正準則、或解釋之潛在影響，暫時無法合理估計前述準則或解釋對本公司之影響外，其餘新公布或修正準則、或解釋對本公司並無重大影響。

四、重大會計政策之彙總說明

1. 遵循聲明

本公司民國一〇六年度及一〇五年度之個體財務報告係依據證券發行人財務報告編製準則及經金管會認可之國際財務報導準則、國際會計準則、國際財務報導解釋及解釋公告編製。

2. 編製基礎

本公司依據證券發行人財務報告編製準則編製個體財務報告。依據證券發行人財務報告編製準則第21條規定，個體財務報告當期損益及其他綜合損益與合併基礎編製之財務報告中當期損益及其他綜合損益歸屬於母公司業主之分攤數相同，且個體財務報告業主權益與合併基礎編製之財務報告中歸屬於母公司業主之權益相同。因此，投資子公司於個體財務報告係以「採用權益法之投資」表達，並作必要之評價調整。

個體財務報表除以公允價值衡量之金融工具外，係以歷史成本為編製基礎。除另行註明者外，個體財務報表均以新台幣千元為單位。

3. 外幣交易

本公司之個體財務報表係以功能性貨幣新台幣表達。外幣交易係以交易日匯率換算為其功能

鎰勝工業股份有限公司個體財務報表附註(續)

(金額除另予註明者外，均以新臺幣千元為單位)

性貨幣記錄。於每一報導期間結束日，外幣貨幣性項目以該日收盤匯率換算；以公允價值衡量之外幣非貨幣性項目，以衡量公允價值當日之匯率換算；以歷史成本衡量之外幣非貨幣性項目，以原始交易日之匯率換算。除下列所述者外，因交割或換算貨幣性項目所產生之兌換差額，於發生當期認列為損益：

- (1) 為取得符合要件之資產所發生之外幣借款，其產生之兌換差額若視為對利息成本之調整者，為借款成本之一部分，予以資本化作為該項資產之成本。
- (2) 適用國際會計準則第39號「金融工具：認列與衡量」之外幣項目，依金融工具之會計政策處理。
- (3) 構成報導個體對國外營運機構淨投資一部分之貨幣性項目，所產生之兌換差額原始係認列為其他綜合損益，並於處分該淨投資時，自權益重分類至損益。

當非貨幣性項目之利益或損失認列為其他綜合損益時，該利益或損失之任何兌換組成部分認列為其他綜合損益。當非貨幣性項目之利益或損失認列為損益時，該利益或損失之任何兌換組成部分認列為損益。

4. 外幣財務報表之換算

本公司之每一國外營運機構係自行決定其功能性貨幣，並以該功能性貨幣衡量其財務報表。編製個體財務報表時，國外營運機構之資產與負債係以該資產負債表日之收盤匯率換算為新台幣，收益及費損項目係以當期平均匯率換算。因換算而產生之兌換差額認列為其他綜合損益，並於處分該國外營運機構時，將先前已認列於其他綜合損益並累計於權益項下之單獨組成部分之累計兌換差額，於認列處分損益時，自權益重分類至損益。對國外營運機構喪失控制、重大影響或聯合控制但仍保留部分權益時，亦按處分處理。在未喪失控制下部分處分包含國外營運機構之子公司時，按比例將認列於其他綜合損益之累計兌換差額以「採用權益法之投資」調整，而不認列為損益；在未喪失重大影響或聯合控制下，部分處分包含國外營運機構之關聯企業或聯合控制個體時，累計兌換差額則按比例重分類至損益。因收購國外營運機構產生之商譽及對其資產與負債帳面金額所作之公允價值調整，視為該國外營運機構之資產及負債，並以其功能性貨幣列報。

5. 資產與負債區分流動與非流動之分類標準

有下列情況之一者，分類為流動資產，非屬流動資產，則分類為非流動資產：

- (1) 預期於其正常營業週期中實現該資產，或意圖將其出售或消耗。
- (2) 主要為交易目的而持有該資產。
- (3) 預期於報導期間後十二個月內實現該資產。
- (4) 現金或約當現金，但於報導期間後至少十二個月將該資產交換或用以清償負債受到限制者除外。

有下列情況之一者，分類為流動負債，非屬流動負債，則分類為非流動負債：

- (1) 預期於其正常營業週期中清償該負債。
- (2) 主要為交易目的而持有該負債。
- (3) 預期於報導期間後十二個月內到期清償該負債。
- (4) 不能無條件將清償期限遞延至報導期間後至少十二個月之負債。負債之條款，可能依交易對方之選擇，以發行權益工具而導致其清償者，並不影響其分類。

6. 現金及約當現金

現金及約當現金係庫存現金、活期存款及可隨時轉換成定額現金且價值變動風險甚小之短期並具高度流動性之定期存款或投資(包括合約期間三個月內之定期存款)。

7. 金融工具

金融資產與金融負債於本公司成為該金融工具合約條款之一方時認列。

符合國際會計準則第39號「金融工具：認列與衡量」適用範圍之金融資產與金融負債，於原始認列時，係依公允價值衡量，直接可歸屬於金融資產與金融負債(除分類為透過損益按公允價值衡量之金融資產及金融負債外)取得或發行之交易成本，係從該金融資產及金融負債之公允價值加計或減除。

(1) 金融資產

本公司所有慣例交易金融資產之認列與除列，採交易日會計處理。

鎰勝工業股份有限公司個體財務報表附註(續)

(金額除另予註明者外，均以新臺幣千元為單位)

本公司之金融資產係分類為透過損益按公允價值衡量之金融資產、備供出售金融資產與放款及應收款三類。該分類係於金融資產原始認列時視其性質及目的而決定。

透過損益按公允價值衡量之金融資產

透過損益按公允價值衡量之金融資產包括持有供交易及原始認列即指定透過損益按公允價值衡量者。

當符合下列條件之一，分類為持有供交易：

- A. 其取得之主要目的為短期內出售；
- B. 於原始認列時即屬合併管理之可辨認金融工具組合之一部分，且有近期該組合為短期獲利之操作型態之證據；或
- C. 屬衍生工具(財務保證合約或被指定且有效之避險工具之衍生工具除外)。

對於包含一個或多個嵌入式衍生工具之合約，可指定整體混合(結合)合約為透過損益按公允價值衡量之金融資產；或當符合下列因素之一而可提供更攸關之資訊時，於原始認列時指定為透過損益按公允價值衡量：

- A. 該指定可消除或重大減少衡量或認列不一致；或

B. 一組金融資產、金融負債或兩者，依書面之風險管理或投資策略，以公允價值基礎管理並評估其績效，且公司內部提供予管理階層該投資組合資訊，亦以公允價值為基礎。此類金融資產以公允價值衡量，其再衡量產生之利益或損失認列為損益，該認列為損益之利益或損失包含該金融資產所收取之任何股利或利息(包含於投資當年度收到者)。

對於此類金融資產，若無活絡市場公開報價且公允價值無法可靠衡量時，於報導期間結束日以成本減除減損損失後之金額衡量，並以成本衡量之金融資產列報於資產負債表。

備供出售金融資產

備供出售金融資產係非衍生金融資產，且被指定為備供出售，或未被分類為透過損益按公允價值衡量之金融資產、持有至到期日投資或放款及應收款。

備供出售貨幣性金融資產帳面金額變動中之部分兌換差額、備供出售金融資產以有效利率法計算之利息收入及備供出售權益投資之股利收入，係認列於損益。其餘備供出售金融資產帳面金額之變動，於該投資除列前認列於權益項下；除列時將先前認列於權益項下之累積數重分類至損益。

對於權益工具投資，若無活絡市場公開報價且公允價值無法可靠衡量時，於報導期間結束日以成本減除減損損失後之金額衡量，並以成本衡量之金融資產列報於資產負債表。

放款及應收款

放款及應收款係指無活絡市場之公開報價且具固定或可決定收取金額之非衍生金融資產，且須同時符合下列條件：未分類為透過損益按公允價值衡量、未指定為備供出售，以及未因信用惡化以外之因素致持有人可能無法收回幾乎所有之原始投資。

此等金融資產係以應收款項及無活絡市場之債務工具投資單獨表達於資產負債表，於原始衡量後，採有效利率法之攤銷後成本減除減損後之金額衡量。攤銷後成本之計算則考量取得時之折價或溢價以及交易成本。有效利率法之攤銷認列於損益。

金融資產減損

除透過損益按公允價值衡量之金融資產外，其他金融資產係於每一報導期間結束日評估減損，當有客觀證據顯示，因金融資產原始認列後發生之單一或多項損失事項，致使金融資產之估計未來現金流量受損失者，該金融資產即已發生減損。金融資產帳面金額之減少除應收款項係藉由備抵帳戶調降外，其餘則直接由帳面金額中扣除，並將損失認列於損益。

當備供出售權益投資之公允價值低於成本且發生顯著或永久性下跌時，將被認為是一項損失事項。

其他金融資產之損失事項可能包含：

- A. 發行人或交易對方發生重大財務困難；或
- B. 違反合約，例如利息或本金支付之延滯或不償付；或
- C. 債務人很有可能破產或進行其他財務重整；或
- D. 金融資產之活絡市場因發行人財務困難而消失。

鎰勝工業股份有限公司個體財務報表附註(續)

(金額除另予註明者外，均以新臺幣千元為單位)

本公司針對放款及應收款，首先個別評估重大個別金融資產是否存有減損客觀證據，個別不重大之金融資產則以群組評估。若確定個別評估之金融資產無減損客觀證據存在，無論是否重大，將具有類似信用風險特性之金融資產合併為一群組，並以群組進行減損評估。若存有發生減損損失之客觀證據，損失之衡量係以資產之帳面金額與估計未來現金流量現值之差額決定。估計未來現金流量之現值係依該資產原始有效利率折現，惟放款如採浮動利率，其用以衡量減損損失之折現率則為現時有效利率。利息收入係以減少後之資產帳面金額為基礎，並以計算減損損失所採用之現金流量折現率持續估列入帳。當應收款項預期於未來無法收現時，應收款項及相關之備抵科目即應予沖銷。於認列減損損失之後續年度，若因一事件之發生導致估計減損損失金額增加或減少，則藉由調整備抵科目以增加或減少先前已認列之減損損失。如沖銷之後回收，則此回收認列於損益。分類為備供出售之權益工具，減損認列金額係以取得成本與目前公允價值之差異所衡量之累積損失，減除先前已認列於損益之減損損失衡量，並自權益項下重分類至損益。權益投資之減損損失不透過損益迴轉；減損後之公允價值增加直接認列於權益。分類為備供出售之債務工具，減損認列金額係以攤銷後成本與當時公允價值間之差異所衡量之累積損失，減除該資產先前已認列於損益之減損損失衡量。未來利息收入依資產減少後帳面金額為基礎，並以衡量減損損失計算現金流量折現所使用之有效利率設算，利息收入認列於損益。債務工具公允價值如於後續年度增加，且該增加明顯與認列減損損失後發生之事件相關，則減損損失透過損益迴轉。

金融資產除列

本公司持有之金融資產於符合下列情況之一時除列：

- A. 來自金融資產現金流量之合約權利終止。
 - B. 已移轉金融資產且將該資產所有權之幾乎所有風險及報酬移轉予他人。
 - C. 既未移轉亦未保留資產所有權之幾乎所有風險及報酬，但已移轉對資產之控制。
- 一金融資產整體除列時，其帳面金額與已收取或可收取對價加計認列於其他綜合損益之任何累計利益或損失總和間之差額係認列於損益。

(2) 金融負債及權益工具

負債或權益之分類

本公司發行之負債及權益工具係依據合約協議之實質與金融負債及權益工具之定義分類為金融負債或權益。

權益工具

權益工具係指表彰本公司於資產減除所有負債後剩餘權益之任何合約，本公司發行之權益工具係以取得之價款扣除直接發行成本後之金額認列。

複合工具

本公司對所發行之可轉換公司債依其合約條款確認金融負債及權益組成要素。另對所發行之轉換公司債，係於區分權益要素前評估嵌入之買、賣權之經濟特性及風險是否與主債務商品緊密關聯。

不涉及衍生金融工具之負債部分，其公允價值使用性質相當且不具轉換特性債券之市場利率評估，於轉換或贖回清償前，此部分金額分類為以攤銷後成本衡量之金融負債；至於其他與主契約經濟特性風險不緊密關聯之嵌入式衍生金融工具部分(例如嵌入之買回權及贖回權經確認其執行價格無法幾乎等於債務商品於每一執行日之攤銷後成本)，除屬權益組成要素外，分類為負債組成要素，並於後續期間以透過損益按公允價值衡量；權益要素之金額則以轉換公司債公允價值減除負債組成部分決定之，其帳面金額於後續之會計期間不予重新衡量。若所發行之轉換公司債不具權益要素，則依國際會計準則第39號「金融工具：認列與衡量」混合工具之方式處理。

交易成本依照原始認列可轉換公司債分攤予負債及權益組成部分之比例，分攤至負債及權益組成部分。

轉換公司債持有人於該轉換公司債到期前要求行使轉換權利時，先將負債組成要素之帳面金額調整至轉換當時應有之帳面金額，作為發行普通股之入帳基礎。

金融負債

鎰勝工業股份有限公司個體財務報表附註(續)

(金額除另予註明者外，均以新臺幣千元為單位)

符合國際會計準則第39號「金融工具：認列與衡量」適用範圍之金融負債於原始認列時，分類為透過損益按公允價值衡量之金融負債或以攤銷後成本衡量之金融負債。

透過損益按公允價值衡量之金融負債

透過損益按公允價值衡量之金融負債，包括持有供交易之金融負債及原始認列指定透過損益按公允價值衡量之金融負債。

當符合下列條件之一，分類為持有供交易：

- A. 其取得之主要目的為短期內出售；
- B. 於原始認列時即屬合併管理之可辨認金融工具組合之一部分，且有近期該組合為短期獲利之操作型態之證據；或
- C. 屬衍生工具(財務保證合約或被指定且有效之避險工具之衍生工具除外)。

對於包含一個或多個嵌入式衍生工具之合約，可指定整體混合(結合)合約為透過損益按公允價值衡量之金融負債；當符合下列因素之一而可提供更攸關之資訊時，於原始認列時指定為透過損益按公允價值衡量：

- A. 該指定可消除或重大減少衡量或認列不一致；或
- B. 一組金融資產、金融負債或兩者，依書面風險管理或投資策略，以公允價值基礎管理並評估其績效，且公司內部提供予管理階層之該投資組合資訊，亦以公允價值為基礎。此類金融負債再衡量產生之利益或損失認列為損益，該認列為損益之利益或損失包含該金融負債所支付任何利息。對於此類金融負債，若無活絡市場公開報價且公允價值無法可靠衡量時，於報導期間結束日以成本衡量，並以成本衡量金融負債列報於資產負債表。

以攤銷後成本衡量之金融負債

以攤銷後成本衡量之金融負債包括應付款項及借款等，於原始認列後，續後以有效利率法衡量。當金融負債除列及透過有效利率法攤提時，將其相關損益及攤銷數認列於損益。攤銷後成本之計算考量取得時之折價或溢價及交易成本。

金融負債之除列

當金融負債之義務解除、取消或失效時，則除列該金融負債。當本公司與債權人間就具重大差異條款之債務工具進行交換，或對現有金融負債之全部或部分條款作重大修改(不論是否因財務困難)，以除列原始負債並認列新負債之方式處理，除列金融負債時，將其帳面金額與所支付或應支付對價總額(包括移轉之非現金資產或承擔之負債)間之差額認列於損益。

(3) 金融資產及負債之互抵

金融資產及金融負債僅於已認列金額目前具互抵之法律行使權利且有意圖以淨額交割或同時變現資產及清償負債時，方能予以互抵並以淨額列示於資產負債表。

8. 衍生金融工具

本公司所持有或發行之衍生金融工具係用以規避匯率風險及利率風險，其中屬指定且為有效避險者，於資產負債表列報為避險之衍生金融資產或金融負債；其餘非屬指定且為有效避險者，則於資產負債表列報為透過損益按公允價值衡量(屬持有供交易)之金融資產或金融負債。衍生金融工具之原始認列係以衍生金融工具合約簽訂日之公允價值衡量，並於續後採公允價值衡量。當衍生金融工具之公允價值為正數時，為金融資產；公允價值為負數時，則為金融負債。衍生金融工具公允價值變動直接認列於損益，惟涉及現金流量避險及國外營運機構淨投資避險屬有效部分者，則認列於權益項下。當嵌入於主契約之衍生金融工具，其經濟特性及風險與主契約並非緊密關聯，且主契約非持有供交易或指定透過損益按公允價值衡量時，該嵌入式衍生金融工具應視為獨立之衍生金融工具處理。

9. 公允價值衡量

公允價值係指於衡量日，市場參與者間在有秩序交易中出售某一資產所能收取或移轉某一負債所需支付之價格。公允價值衡量假設該出售資產或移轉負債之交易發生於下列市場之一：

- (1) 該資產或負債之主要市場，或
- (2) 若無主要市場，該資產或負債之最有利市場

主要或最有利市場必須是公司所能進入以進行交易者。資產或負債公允價值衡量係使用市場參與者於定價資產或負債時會使用之假設，其假設該等市場參與者依其經濟最佳利益為之。

鎰勝工業股份有限公司個體財務報表附註(續)

(金額除另予註明者外，均以新臺幣千元為單位)

非金融資產之公允價值衡量考量市場參與者藉由將該資產用於其最高及最佳使用或藉由將該資產出售予會將該資產用於其最高及最佳使用之另一市場參與者，以產生經濟效益之能力。本公司採用在相關情況下適合且有足夠資料可得之評價技術以衡量公允價值，並最大化攸關可觀察輸入值之使用且最小化不可觀察輸入值之使用。

10. 存貨

存貨按逐項比較之成本與淨變現價值孰低法評價。

成本指為使存貨達到可供銷售或可供生產狀態及地點所產生之成本：

原物料—以實際進貨成本，採先進先出法。

製成品及在製品—包括直接原料、人工及以正常產能分攤固定製造費用，但不包含借款成本。

淨變現價值指在正常情況下，估計售價減除至完工尚須投入之成本及銷售費用後之餘額。

11. 採用權益法之投資

本公司對子公司之投資係依據證券發行人財務報告編製準則第21條之規定，以「採用權益法之投資」表達並作必要之評價調整，以使個體財務報告當期損益及其他綜合損益與合併基礎編製之財務報告中當期損益及其他綜合損益歸屬於母公司業主之分攤數相同，且個體財務報告業主權益與合併基礎編製之財務報告中歸屬於母公司業主之權益相同。此等調整主要係考量投資子公司於合併財務報表依據國際會計準則第27號「合併財務報表」之處理及不同報導個體層級適用國際財務報導準則之差異，並借記或貸記「採用權益法之投資」、「採用權益法之子公司、關聯企業及合資損益份額」或「採用權益法之子公司、關聯企業及合資其他綜合損益份額」等科目。本公司對關聯企業之投資除分類為待出售資產外，係採用權益法處理。關聯企業係指本公司對其有重大影響者。於權益法下，投資關聯企業於資產負債表之列帳，係以成本加計取得後本公司對該關聯企業淨資產變動數依持股比例認列之金額。對關聯企業投資之帳面金額及其他相關長期權益於採用權益法減少至零後，於發生法定義務、推定義務或已代關聯企業支付款項之範圍內，認列額外損失及負債。本公司與關聯企業間交易所產生之未實現損益，則依其對關聯企業之權益比例銷除。當關聯企業之權益變動並非因損益及其他綜合損益項目而發生且不影響本公司對其持股比例時，本公司係按持股比例認列相關所有權權益變動。因而所認列之資本公積於後續處分關聯企業時，係按處分比例轉列損益。關聯企業增發新股時，本公司未按持股比例認購致使投資比例發生變動，因而使本公司對該關聯企業所享有之淨資產持份發生增減者，以「資本公積」及「採用權益法之投資」調整該增減數。當投資比例變動為減少時，另將先前已認列於其他綜合損益之相關項目，依減少比例重分類至損益或其他適當科目。前述所認列之資本公積於後續處分關聯企業時，係按處分比例轉列損益。關聯企業之財務報表係就與公司相同之報導期間編製，並進行調整以使其會計政策與本公司之會計政策一致。本公司於每一報導期間結束日採用國際會計準則第39號「金融工具：認列與衡量」之規定確認是否有客觀證據顯示對關聯企業之投資發生減損，若有減損之客觀證據，本公司即依國際會計準則第36號「資產減損」之規定以關聯企業之可回收金額與帳面金額間之差異數計算減損金額，並將該金額認列於對關聯企業或合資之損益中。前述可回收金額如採用該投資之使用價值，本公司則依據下列估計決定相關使用價值：

(1) 本公司所享有關聯企業估計未來產生現金流量現值之份額，包括關聯企業因營運所產生之現金流量及最終處分該投資所得之價款；或

(2) 本公司預期由該投資收取股利及最終處分該投資所產生之估計未來現金流量現值。

因構成投資關聯企業帳面金額之商譽組成項目，並未單獨認列，故無須對其適用國際會計準則第36號「資產減損」商譽減損測試之規定。當喪失對關聯企業之重大影響時，本公司係以公允價值衡量並認列所保留之投資部分。喪失重大影響時，該投資關聯企業之帳面金額與所保留投資之公允價值加計處分所得價款間之差額，則認列為損益。

12. 不動產、廠房及設備

不動產、廠房及設備係以取得成本為認列基礎，並減除累計折舊及累計減損後列示，前述成本包含不動產、廠房及設備之拆卸、移除及復原其所在地點之成本及因未完工程所產生之必要利息支出。不動產、廠房及設備之各項組成若屬重大，則單獨提列折舊。當不動產、廠房及設備之重大組成項目須被定期重置，本公司將該項目視為個別資產並以特定耐用年限及折舊方法分別認列。該等被重置部分之帳面金額，則依國際會計準則第16號「不動產、廠房及

鎰勝工業股份有限公司個體財務報表附註(續)

(金額除另予註明者外，均以新臺幣千元為單位)

設備」之除列規定予以除列。重大檢修成本若符合認列條件，係視為替換成本而認列為廠房及設備帳面金額之一部分，其他修理及維護支出則認列至損益。折舊係以直線法按下列資產之估計耐用年限計提：

房屋及建築	10~60年
機器設備	3~10年
運輸設備	5年
辦公設備	3年
其他設備	3~5年

不動產、廠房及設備之項目或任一重要組成部分於原始認列後，若予處分或預期未來不會因使用或處分而有經濟效益之流入，則予以除列並認列損益。不動產、廠房及設備之殘值、耐用年限及折舊方法係於每一財務年度終了時評估，若預期值與先前之估計不同時，該變動視為會計估計變動。

13. 租賃

本公司為承租人

營業租賃下之租賃給付係於租賃期間內以直線法認列為費用。

本公司為出租人

本公司未移轉租賃標的物所有權之實質全部風險及報酬之租賃，係分類為營業租賃。因安排營業租賃所產生之原始直接成本係作為租賃資產帳面金額之加項，並於租期以與租金收入相同基礎認列。營業租賃所產生之租金收入，係按租賃期間以直線法認列入帳。或有租金則於租金賺得之期間認列為收入。

14. 無形資產

單獨取得之無形資產於原始認列時係以成本衡量。透過企業合併取得之無形資產成本為收購日之公允價值。無形資產於原始認列後，係以其成本減除累計攤銷及累計減損損失後之金額作為帳面金額。不符合認列條件之內部產生無形資產不予資本化，而係於發生時認列至損益。無形資產之耐用年限區分為有限及非確定耐用年限。有限耐用年限之無形資產係於其耐用年限內攤銷，並於存有減損跡象時進行減損測試。有限耐用年限之無形資產攤銷期間及攤銷方法係至少於每一財務年度結束時進行複核。若資產之預估耐用年限與先前之估計不同或未來經濟效益消耗之預期型態已發生改變，則攤銷方法或攤銷期間將予以調整並視為會計估計變動。非確定耐用年限之無形資產不予攤銷，但於每一年度依個別資產或現金產生單位層級進行減損測試。非確定耐用年限之無形資產係於每期評估是否有事件及情況繼續支持該資產之耐用年限仍屬非確定。若耐用年限由非確定改為有限耐用年限時，則推延適用。無形資產之除列所產生之利益或損失係認列至損益。

專利權

專利權已由相關政府機構授予十~二十年期之權利。

其他無形資產

其他無形資產成本於其估計效益年限(五年)採直線法攤提。

本公司無形資產會計政策彙總如下：

	專利權	其他無形資產
耐用年限	有限	有限
使用之攤銷方法	於專利權期間以直線法攤銷	於估計效益年限以直線法攤銷
內部產生或外部取得	外部取得	外部取得

15. 非金融資產之減損

本公司於每一報導期間結束日評估所有適用國際會計準則第36號「資產減損」之資產是否存有減損跡象。如有減損跡象或須針對某一資產每年定期進行減損測試，本公司即以個別資產或資產所屬之現金產生單位進行測試。減損測試結果如資產或資產所屬現金產生單位之帳面金額大於其可回收金額，則認列減損損失。可回收金額為淨公允價值或使用價值之較高者。本公司於每一報導期間結束日針對商譽以外之資產，評估是否有跡象顯示先前已認列之減損損失可能已不存在或減少。如存有此等跡象，本公司即估計該資產或現金產生單位之可回收金額。若可回收金額因資產之估計服務潛能變動而增加時，則迴轉減損。惟迴轉後帳面金額

鎰勝工業股份有限公司個體財務報表附註(續)

(金額除另予註明者外，均以新臺幣千元為單位)

不超過資產在未認列減損損失情況下，減除應提列折舊或攤銷後之帳面金額。繼續營業單位之減損損失及迴轉數係認列於損益。

16. 收入認列

收入係於經濟效益將很有可能流入本公司且金額能可靠衡量時認列。收入以已收或應收取對價之公允價值衡量。各項收入認列之條件及方式列示如下：

商品銷售

銷售商品之收入於符合下列所有條件時認列：已將商品所有權之重大風險與報酬移轉予買方、對於已出售之商品既不持續參與管理亦未維持有效控制、收入金額能可靠衡量、與交易有關之經濟效益很有可能流入企業、與交易相關之成本能可靠衡量。

勞務提供

本公司勞務收入主要係提供技術顧問服務產生，主係依據被提供公司營收百分比予以認列。

利息收入

以攤銷後成本衡量之金融資產(包括放款及應收款)及備供出售金融資產，其利息收入係以有效利率法估列，並將利息收入認列於損益。

股利收入

當本公司有權收取股利時，方認列相關股利收入。

17. 借款成本

直接可歸屬於取得、建造或生產符合要件之資產的借款成本，予以資本化為該資產成本之一部分。其他所有借款成本則認列為發生期間之費用。借款成本係包括與舉借資金有關而發生之利息及其他成本。

18. 退職後福利計畫

本公司員工退休辦法適用於所有正式任用之員工，員工退休基金全數提存於勞工退休準備金監督委員會管理，並存入退休基金專戶，由於上述退休金係以退休準備金監督委員會名義存入，與本公司完全分離，故未列入上開個體財務報表中。對於屬確定提撥計畫之退職後福利計畫，本公司每月負擔之員工退休金提撥率，不得低於員工每月薪資百分之六，所提撥之金額認列為當期費用。對於屬確定福利計畫之退職後福利計畫，依據預計單位福利法於年度報導期間結束日按精算報告提列。淨確定福利負債(資產)再衡量數包括計畫資產報酬與資產上限影響數之任何變動，並減除包含於淨確定福利負債(資產)淨利息之金額，以及精算損益。淨確定福利負債(資產)再衡量數於發生時，列入其他綜合損益項下，並立即認列於保留盈餘。前期服務成本為計畫修正或縮減所產生之確定福利義務現值之變動數，且於下列兩者較早之日期認列為費用：

- (1) 當計畫修正或縮減發生時；及
- (2) 當公司認列相關重組成本或離職福利時。

淨確定福利負債(資產)淨利息係由淨確定福利負債(資產)乘以折現率決定，兩者均於年度報導期間開始時決定，再考量該期間淨確定福利負債(資產)因提撥金及福利支付產生之任何變動。

19. 所得稅

所得稅費用(利益)係指包含於決定本期損益中，與當期所得稅及遞延所得稅有關之彙總數。

當期所得稅

與本期及前期有關之本期所得稅負債(資產)，係以報導期間結束日已立法或實質性立法之稅率及稅法衡量。當期所得稅與認列於其他綜合損益或直接認列於權益之項目有關者，係分別認列於其他綜合損益或權益而非損益。未分配盈餘加徵百分之十營利事業所得稅部分，於股東會決議分配盈餘之日列為所得稅費用。

遞延所得稅

遞延所得稅係就報導期間結束日，資產與負債課稅基礎與其於資產負債表之帳面金額間所產生暫時性差異予以計算。除下列兩者外，所有應課稅暫時性差異皆予認列為遞延所得稅負債：

- (1) 商譽之原始認列；或非屬企業合併交易所產生，且於交易當時既不影響會計利潤亦不影響課稅所得(損失)之資產或負債原始認列；
- (2) 因投資子公司、關聯企業及聯合協議權益所產生，其迴轉時點可控制且於可預見之未來很有可能不會迴轉之應課稅暫時性差異。

鎰勝工業股份有限公司個體財務報表附註(續)

(金額除另予註明者外，均以新臺幣千元為單位)

除下列兩者外，可減除暫時性差異、未使用課稅損失及未使用所得稅抵減產生之遞延所得稅資產，於很有可能未來課稅所得之範圍內認列：

- (1) 與非屬企業合併交易，且於交易當時既不影響會計利潤亦不影響課稅所得(損失)之資產或負債原始認列所產生之可減除暫時性差異有關；
 - (2) 與投資子公司、關聯企業及聯合協議權益所產生可減除暫時性差異有關，僅於可預見之未來很有可能迴轉且迴轉當時有足夠之課稅所得以供該暫時性差異使用之範圍內認列。
- 遞延所得稅資產及負債係以預期資產實現或負債清償當期之稅率衡量，該稅率並以報導期間結束日已立法或實質性立法之稅率及稅法為基礎。遞延所得稅資產及負債之衡量係反映報導期間結束日預期回收資產或清償負債帳面金額之方式所產生之租稅後果。遞延所得稅與不列於損益之項目有關者，亦不認列於損益，而係依其相關交易認列於其他綜合損益或直接認列於權益。遞延所得稅資產於每一報導期間結束日予以重新檢視並認列。遞延所得稅資產與負債僅於本期所得稅資產及本期所得稅負債之互抵具有法定執行權，且遞延所得稅係屬同一納稅主體並與由同一稅捐機關課徵之所得稅有關時，可予互抵。

五、重大會計判斷、估計及假設不確定性之主要來源

本公司編製個體財務報表時，管理階層須於報導期間結束日進行判斷、估計及假設，此將影響收入、費用、資產與負債報導金額及或有負債之揭露。然而，這些重大假設與估計之不確定性可能導致資產或負債之帳面金額須於未來期間進行重大調整之結果。

估計及假設

於報導期間結束日對有關未來所作之估計及假設不確定性之主要來源資訊，具有導致資產及負債帳面金額於下一財務年度重大調整之重大風險。茲說明如下：

1. 金融工具之公允價值

當認列於資產負債表之金融資產及金融負債公允價值無法由活絡市場取得時，公允價值將運用評價技術來決定，包括收益法(例如現金流量折現模式)或市場法，這些模式所用之假設變動將會影響所報導金融工具之公允價值。請詳附註十二。

2. 應收帳款減損

當有客觀證據顯示減損跡象時，本公司考量未來現金流量之估計。減損損失之金額係以該資產之帳面金額及估計未來現金流量(不包括尚未發生之未來信用損失)按該金融資產之原始有效利率折現之現值間之差額衡量。若未來實際現金流量少於預期，可能會產生重大減損損失，請詳附註六.7。

3. 退職後福利計畫

退職後福利計畫之確定福利成本與確定福利義務現值係取決於精算評價。精算評價牽涉各種不同假設，包括：折現率及預期薪資之增減變動等。對用以衡量確定福利成本與確定福利義務所使用假設之詳細說明請詳附註六.18。

4. 所得稅

所得稅的不確定性存在於對複雜稅務法規之解釋、產生未來課稅所得的金額及時點。由於廣泛的國際商業關係與契約的長期性和複雜性，其實際結果與所作假設間產生之差異，或此等假設於未來之改變，可能迫使將已入帳的所得稅利益和費用於未來予以調整。對所得稅之提列，係依據本公司營業所在各國之稅捐機關可能的查核結果，所作之合理估計。所提列的金額是基於不同因素，例如：以往稅務查核經驗及課稅主體與所屬稅捐機關對稅務法規解釋之不同。此解釋之差異，因公司個別企業所在地之情況，而可能產生各種議題。未使用之課稅損失與所得稅抵減遞轉後期及可減除暫時性差異，係於未來很有可能產生課稅所得或有應課稅暫時性差異之範圍內，認列遞延所得稅資產。決定遞延所得稅資產可認列之金額係以未來課稅所得及應課稅暫時性差異可能發生之時點及水準併同未來之稅務規劃策略為估計之依據。截至民國一〇六年十二月三十一日，有關本公司尚未認列之遞延所得稅資產說明請詳附註六.24。

六、重要會計項目之說明

1. 現金及約當現金

106.12.31

105.12.31

鎰勝工業股份有限公司個體財務報表附註(續)
(金額除另予註明者外，均以新臺幣千元為單位)

庫存現金	\$344	\$212
銀行存款	634,317	902,251
定期存款	15,805	-
約當現金	296,717	161,425
合 計	\$947,183	\$1,063,888
2. 透過損益按公允價值衡量之金融資產		
	106.12.31	105.12.31
持有供交易：		
非衍生金融資產		
基 金	\$3,674	\$-
股 票	13,182	3,601
合 計	16,856	\$3,601
流 動	\$16,856	\$3,601
非 流 動	-	-
合 計	\$16,856	\$3,601
本公司持有供交易金融資產未有提供擔保之情事。		
3. 無活絡市場之債券投資		
	106.12.31	105.12.31
定期存款	\$12,358	\$7,247
定期存款－質押	208,595	227,312
合 計	\$220,953	\$234,559
流 動	\$220,953	\$234,559
非 流 動	-	-
合 計	\$220,953	\$234,559
上述本公司無活絡市場之債券投資提供擔保質押情況請詳附註八。		
4. 備供出售金融資產		
	106.12.31	105.12.31
非流動項目：		
公開發行公司股票	\$136,452	\$82,205
本公司備供出售金融資產未有提供擔保之情況。		
5. 以成本衡量之金融資產		
	106.12.31	105.12.31
非流動項目：		
備供出售金融資產		
未上市櫃公司股票	\$15,193	\$20,767
上述本公司所持有之未上市(櫃)股票投資，基於其公允價值合理估計數之區間重大且無法合理評估各種估計數之機率，因此無法以公允價值衡量，而採用成本衡量。		
本公司以成本衡量之金融資產未有提供擔保之情況。		
6. 應收票據		
	106.12.31	105.12.31
應收票據－因營業而發生	\$69,408	\$69,202
減：備抵呆帳	(164)	(164)
合 計	\$69,244	\$69,038
本公司之應收票據未有提供擔保之情況。		
7. 應收帳款及應收帳款－關係人		
	106.12.31	105.12.31

鎰勝工業股份有限公司個體財務報表附註(續)
(金額除另予註明者外，均以新臺幣千元為單位)

應收帳款	\$656,408	\$731,423
減：備抵呆帳	(7,917)	(12,791)
小計	648,491	718,632
應收帳款－關係人	28,282	5,968
減：備抵呆帳	-	-
小計	28,282	5,968
合計	\$676,773	\$724,600

本公司之應收帳款未有提供擔保之情況。

本公司對客戶之授信期間通常為90天至120天。有關應收帳款減損所提列之呆帳變動及帳齡分析資訊如下(信用風險揭露請詳附註十二)：

	個別評估 之減損損失	群組評估 之減損損失	合計
106.1.1	\$-	\$12,791	\$12,791
當期(迴轉)之金額	-	(4,874)	(4,874)
106.12.31	\$-	\$7,917	\$7,917
105.1.1	\$-	\$14,625	\$14,625
當期(迴轉)之金額	-	(1,834)	(1,834)
105.12.31	\$-	\$12,791	\$12,791

應收帳款淨額之帳齡分析如下：

	未逾期		已逾期但尚未減損之應收帳款				合計
	且未減損	30天內	31-60天	61-90天	91-120天	121天以上	
106.12.31	\$578,510	\$72,358	\$25,764	\$141	\$-	\$-	\$676,773
105.12.31	\$582,930	\$79,604	\$51,425	\$10,641	\$-	\$-	\$724,600

8. 存貨

	106.12.31	105.12.31
原 料	\$4,935	\$5,855
半 成 品	12,082	13,814
製 成 品	24,014	16,746
合 計	\$41,031	\$36,415

(1) 本公司民國一〇六年度及民國一〇五年度認列存貨相關費損明細如下：

	106年度	105年度
已出售存貨成本	\$2,645,995	\$3,192,394
存貨跌價損失	877	-
出售下腳及廢料收入	(15,465)	(19,077)
產能較低導致之未分攤固定製造費用	20,941	18,992
營業成本	\$2,652,348	\$3,192,309

(2) 上述存貨未有提供擔保之情事。

9. 採用權益法之投資

本公司採用權益法之投資明細如下：

被投資公司名稱	106.12.31		105.12.31	
	金額	持股比例	金額	持股比例
投資子公司：				
Master Lake Int'l Limited (B.V.I.)	\$440,555	100%	\$440,555	100%
Year Sweep Limited (SAMOA)	4,425,404	100%	4,397,506	100%
Waysboth Co., Ltd. (B.V.I.)	564,579	100%	546,294	100%
鎰勝(日本)株式會社	-	100%	-	100%
I Sheng Electric Wire & Cable	253,314	100%	328,707	100%

鎰勝工業股份有限公司個體財務報表附註(續)
(金額除另予註明者外，均以新臺幣千元為單位)

Company (Vietnam)				
TAI TUNG CO., LTD. (B.V.I.)	543,369	100%	522,412	100%
駿宇塑膠股份有限公司	733	100%	778	100%
I Sheng Viet Nam Trading and Service Co., Ltd	279	100%	-	-
小計	<u>6,228,233</u>		<u>6,236,252</u>	
投資關聯企業：				
I-SHENG COMPANY (BRASIL)	99,617	35%	94,511	35%
SMART KING ENTERPRISES LIMITED	1,532	40%	192	40%
小計	<u>101,149</u>		<u>94,703</u>	
合計	<u>\$6,329,382</u>		<u>\$6,330,955</u>	

(1) 投資子公司

投資子公司於個體財務報告係以「採用權益法之投資」表達，並作必要之評價調整。

- A. 本公司為業務發展之需，於民國八十八年度在英屬維京群島投資USD50千元，折合新臺幣1,600千元，成立Master Lake Int'l Limited (B.V.I.)。
- B. 本公司透過Year Sweep Limited (SAMOA)轉投資大陸地區民宏電線電纜(深圳)有限公司、鎰勝電子科技(昆山)有限公司及鎰勝冠電子科技(深圳)有限公司。截至民國一〇六年十二月三十一日止，已投資USD20,000千元，折合新臺幣670,366千元。
- C. 本公司為業務發展之需，於民國八十九年經經濟部投資審議委員會核准，於英屬維京群島設立Waysboth Co., Ltd. (B.V.I.)，以間接取得Waysboth Co., Ltd. (H.K) 及鎰勝電子(深圳)有限公司100%股權。截至民國一〇六年十二月三十一日止，已投資USD1,998千元，折合新臺幣63,266千元。
- D. 本公司為業務發展之需，於民國九十八年度在日本投資JPY 1,000千元，折合新臺幣364千元，成立鎰勝(日本)株式會社。
- E. 本公司為業務發展之需，於民國九十六年度在越南投資成立I Sheng Electric Wire & Cable Company (Vietnam)。截至民國一〇六年十二月三十一日止，已投資USD3,600千元，折合新臺幣111,179千元。
- F. 本公司為業務發展之需，於民國九十八年十二月二十三日經董事會核准以每股HKD16.5元向TAI TUNG CO., LTD. (B.V.I.)原始股東購入股權3,000千股，持股比例100%，總投資金額係HKD49,500千元，折合美金6,387千元。該投資案於民國九十九年四月一日經經濟部投資審議委員會核准在案。又於民國九十九年度因業務發展所需，再投入USD2,000千元。截至民國一〇六年十二月三十一日止，已投資USD8,387千元，折合新臺幣268,630千元。
- G. 本公司為業務發展之需，於民國一〇五年度投資取得駿宇塑膠股份有限公司，持股比例100%。截至民國一〇六年十二月三十一日止，已投資投資金額為新臺幣1,000千元。

(2) 投資關聯企業

本公司對I-SHENG COMPANY(BRASIL)及SMART KING ENTERPRISES LIMITED投資對本公司並非重大。本公司投資關聯企業其彙總性財務資訊依所享有份額合計列示如下：

	106年度	105年度
繼續營業單位本期淨利	\$32,224	\$28,954
本期其他綜合損益(稅後淨額)	(8,508)	11,495
本期綜合損益總額	<u>\$23,716</u>	<u>\$40,449</u>

前述投資關聯企業於民國一〇六年十二月三十一日及民國一〇五年十二月三十一日並無或有負債或資本承諾，亦未有提供擔保之情事。

10. 不動產、廠房及設備

	土地	房屋及建築	機器設備	其他設備	合計
成本：					
106.1.1	\$145,439	\$72,461	\$49,244	\$11,393	\$278,537

鎰勝工業股份有限公司個體財務報表附註(續)
(金額除另予註明者外，均以新臺幣千元為單位)

增添	-	2,762	1,702	5,360	9,824
處分	-	-	-	-	-
106.12.31	<u>\$145,439</u>	<u>\$75,223</u>	<u>\$50,946</u>	<u>\$16,753</u>	<u>\$288,361</u>
105.1.1	\$145,439	\$76,568	\$104,840	\$15,733	\$342,580
增添	-	-	2,554	4,734	7,288
處分	-	(4,107)	(58,150)	(9,074)	(71,331)
105.12.31	<u>\$145,439</u>	<u>\$72,461</u>	<u>\$49,244</u>	<u>\$11,393</u>	<u>\$278,537</u>
折舊及減損：					
106.1.1	\$-	\$44,305	\$35,710	\$6,966	\$86,981
折舊	-	2,211	4,999	3,692	10,902
處分	-	-	-	-	-
106.12.31	<u>\$-</u>	<u>\$46,516</u>	<u>\$40,709</u>	<u>\$10,658</u>	<u>\$97,883</u>
105.1.1	\$-	\$46,110	\$87,157	\$13,715	\$146,982
折舊	-	2,302	6,703	2,325	11,330
處分	-	(4,107)	(58,150)	(9,074)	(71,331)
105.12.31	<u>\$-</u>	<u>\$44,305</u>	<u>\$35,710</u>	<u>\$6,966</u>	<u>\$86,981</u>
淨帳面金額：					
106.12.31	<u>\$145,439</u>	<u>\$28,707</u>	<u>\$10,237</u>	<u>\$6,095</u>	<u>\$190,478</u>
105.12.31	<u>\$145,439</u>	<u>\$28,156</u>	<u>\$13,534</u>	<u>\$4,427</u>	<u>\$191,556</u>

(1) 不動產、廠房及設備提供擔保抵押情形請詳附註八。

(2) 民國一〇六年及一〇五年度均無利息資本化之情事。

11. 無形資產

	專利權	其他無形資產	合計
成本：			
106.1.1	\$23,426	\$22,200	\$45,626
增添－單獨取得	-	2,000	2,000
106.12.31	<u>\$23,426</u>	<u>\$24,200</u>	<u>\$47,626</u>
105.1.1	\$23,426	\$20,000	\$43,426
增添－單獨取得	-	2,200	2,200
105.12.31	<u>\$23,426</u>	<u>\$22,200</u>	<u>\$45,626</u>
攤銷及減損：			
106.1.1	\$12,960	\$13,044	\$26,004
攤銷	2,860	6,100	8,960
106.12.31	<u>\$15,820</u>	<u>\$19,144</u>	<u>\$34,964</u>
105.1.1	\$9,660	\$8,000	\$17,660
攤銷	3,300	5,044	8,344
105.12.31	<u>\$12,960</u>	<u>\$13,044</u>	<u>\$26,004</u>
淨帳面金額：			
106.12.31	<u>\$7,606</u>	<u>\$5,056</u>	<u>\$12,662</u>
105.12.31	<u>\$10,466</u>	<u>\$9,156</u>	<u>\$19,622</u>

鎰勝工業股份有限公司個體財務報表附註(續)
(金額除另予註明者外，均以新臺幣千元為單位)

認列無形資產之攤銷金額如下：

	106年度	105年度
營業費用	\$8,960	\$8,344
12. 其他非流動資產		
	106.12.31	105.12.31
預付投資款	\$-	\$1,586
淨確定福利資產	4,067	4,657
其他非流動資產－其他	3,007	2,223
合 計	\$7,074	\$8,466
13. 短期借款		
	106.12.31	105.12.31
無擔保銀行借款	\$1,520,000	\$1,120,000
擔保銀行借款	355,000	365,000
合 計	\$1,875,000	\$1,485,000
利率區間(%)	0.758%~0.800%	0.758%~0.880%
(1) 本公司截至民國一〇六年及一〇五年十二月三十一日止，尚未使用之短期借款額度分別為1,242,375千元及700,995千元。		
(2) 上項銀行借款提供擔保抵押情形請詳附註八。		
14. 應付短期票券		
	106.12.31	105.12.31
應付短期票券	\$-	\$100,000
減：應付短期票券折價	-	-
淨 額	\$-	\$100,000
利率區間(%)	-	0.985%
15. 透過損益按公允價值衡量之金融負債－流動		
	106.12.31	105.12.31
持有供交易：		
未指定避險關係之衍生金融工具		
遠期換匯換利交易	\$5,800	\$6,320
16. 應付公司債		
(1) 應付國內轉換公司債		
	106.12.31	105.12.31
負債要素：		
應付國內轉換公司債面額	\$-	\$212,300
應付國內轉換公司債折價	-	(1,811)
小 計	-	210,489
一年內到期部分	-	(210,489)
淨 額	\$-	\$-
(2) 本公司於民國一〇一年六月二十二日發行國內第三次無擔保可轉換公司債，此轉換公司債經依照合約條款分析，組成要素包括：主債、嵌入式衍生金融工具(發行人可贖回之選擇權及持有人要求發行人贖回之選擇權)及權益要素(持有人可要求轉換為發行人普通股之選擇權)。主要發行條款如下：		
	國內第三次無擔保可轉換公司債	
A. 發行總額：	新臺幣800,000千元	
B. 發行日：	民國一〇一年六月二十二日	
C. 債券期限：	自發行日起五年到期	
D. 票面利率：	0%	

鎰勝工業股份有限公司個體財務報表附註(續)

(金額除另予註明者外，均以新臺幣千元為單位)

- E. 轉換期間： 發行日起滿一個月至到期日前10天止
(依法暫停過戶期間除外)
- F. 轉換價格： 28.60元(註1)
- G. 本公司強制贖回條款： (註2)
- H. 債券持有人賣回權： (註3)
- I. 轉換後之權利義務： 債權人於請求轉換生效後，其權利義務與本公司普通股股份相同。
- J. 其他約定事項： 無

(註1) 原發行日之轉換價格為43元，因公司債發行後遇有本公司普通股股份發生變動，轉換價格則依轉換辦法所訂之公式計算調整為28.60元。

(註2) 自發行滿一個月後翌日起至發行期間屆滿前四十日止，本公司普通股收盤價連續三十個營業日超過當時轉換價格達百分之三十(含)以上時或該可轉換公司債流通在外餘額低於原發行總額百分之十時，本公司得以現金按債券面額收回其全部債券。另若債權人於債券收回基準日前，未以書面回覆本公司股務代理機構，本公司得按當時之轉換價格，以通知期間屆滿日為轉換基準日，將其轉換公司債轉換本公司普通股。

(註3) 本公司債發行滿三年之前三十日，債券持有人可以要求本公司以債券面額加計利息補償金，將其持有之轉換公司債以現金贖回。

(3) 國內第三次無擔保可轉換公司債發行時相關資訊如下：

轉換公司債發行總額(扣除發行成本)	\$794,900
發行時嵌入式非權益衍生金融工具	(6,121)
發行時公司債公允價值	(730,990)
權益組成項目－認股權	<u>\$57,789</u>

(4) 本公司於民國一〇六年及一〇五年十二月三十一日已轉換金額分別為799,900千元及587,700千元。

17 長期借款

本公司長期借款明細如下：

民國一〇六年十二月三十一日：無此情形。

債權人	105.12.31	利率(%)	償還期間及辦法
台灣企銀	\$8,325	1.195	自103年3月25日至106年3月15日，每1個月為一期分36期償還，利息按月付息
台灣企銀	11,111	1.195	自103年4月15日至106年4月15日，每1個月為一期分36期償還，利息按月付息
小計	<u>19,436</u>		
減：一年內到期	<u>(19,436)</u>		
合計	<u>\$-</u>		

上項銀行借款提供擔保抵押情形請詳附註八。

18 退職後福利計畫

確定提撥計畫

本公司依「勞工退休金條例」訂定之員工退休辦法係屬確定提撥計畫。依該條例規定，本公司每月負擔之勞工退休金提撥率，不得低於員工每月薪資百分之六。本公司業已依照該條例訂定之員工退休辦法，每月依員工薪資百分之六提撥至勞工保險局之個人退休金帳戶。本公司民國一〇六年及一〇五年度認列確定提撥計畫之費用金額分別為2,496千元及2,368千元。

確定福利計畫

本公司依「勞動基準法」訂定之員工退休辦法係屬確定福利計畫，員工退休金之支付係根據服務年資之基數及核准其退休時一個月平均工資計算。十五年以內(含)的服務年資滿一年給與兩個基數，超過十五年之服務年資每滿一年給與一個基數，惟基數累積最高以45個基數為限。本公司依勞動基準法規定按月就薪資總額2%提撥退休金基金，以勞工退休準備金監督委員會名義專戶儲存於臺灣銀行之專戶。另，本公司於每年年度終了前，估算前述勞工退休

鎰勝工業股份有限公司個體財務報表附註(續)

(金額除另予註明者外，均以新臺幣千元為單位)

準備金專戶餘額，若該餘額不足給付次一年度內預估符合退休條件之勞工依前述計算之退休金數額者，將於次年度三月底前一次提撥其差額。由勞動部依據勞工退休基金收支保管及運用辦法進行資產配置，基金之投資以自行經營及委託經營方式，兼採主動與被動式管理之中長期投資策略進行投資。考量市場、信用、流動性等風險，勞動部設定基金風險限額與控管計畫，使在不過度承擔風險下有足夠彈性達成目標報酬。該基金之運用，其每年決算分配之最低收益，不得低於依當地銀行二年定期存款計算之收益，若有不足，則經主管機關准後由國庫補足。因本公司無權參與該基金之運作及管理，故無法依國際會計準則第19號第142段規定揭露計畫資產公允價值之分類。截至民國一〇六年十二月三十一日，本公司之確定福利計畫預期於下一年度提撥2,400元。截至民國一〇六年十二月三十一日及一〇五年十二月三十一日，本公司之確定福利計畫預期於民國一〇六年到期。下表彙整確定福利計畫認列至損益之成本：

	106年度	105年度
當期服務成本	\$876	\$870
淨確定福利(資產)之淨利息	(81)	(159)
前期服務成本	-	-
清償	-	-
合計	\$795	\$711

確定福利義務現值及計畫資產公允價值之調節如下：

	106.12.31	105.12.31	105.1.1
確定福利義務現值	\$47,712	\$55,277	\$53,910
計畫資產之公允價值	(51,779)	(59,934)	(61,813)
其他非流動資產－淨確定福利(資產)之帳列數	\$(4,067)	\$(4,657)	\$(7,903)

淨確定福利(資產)之調節：

	確定福利 義務現值	計畫資產 公允價值	淨確定福利(資 產)
105.1.1	53,910	(61,813)	(7,903)
當期服務成本	870	-	870
利息費用(收入)	812	(971)	(159)
小計	1,682	(971)	711
確定福利負債/資產再衡量數：			
人口統計假設變動產生之精算損(益)	322	-	322
財務假設變動產生之精算損(益)	1,610	556	2,166
經驗調整之損(益)	2,447	-	2,447
確定福利資產再衡量數	-	-	-
小計	4,379	556	4,935
支付之福利	(4,694)	4,694	-
雇主提撥數	-	(2,400)	(2,400)
105.12.31	\$55,277	\$(59,934)	\$(4,657)
當期服務成本	876	-	876
利息費用(收入)	684	(765)	(81)
小計	1,560	(765)	795
確定福利負債/資產再衡量數：			
人口統計假設變動產生之精算損(益)	99	-	99
財務假設變動產生之精算損(益)	495	231	726
經驗調整之損(益)	1,370	-	1,370
確定福利資產再衡量數	-	-	-
小計	1,964	231	2,195
支付之福利	(11,089)	11,089	-

鎰勝工業股份有限公司個體財務報表附註(續)
(金額除另予註明者外，均以新臺幣千元為單位)

雇主提撥數	-	(2,400)	(2,400)
106.12.31	\$47,712	\$(51,779)	\$(4,067)

下列主要假設係用以決定本公司之確定福利計畫：

	106年度	105年度
折現率	1.250%	1.375%
預期薪資增加率	2.000%	2.000%

每一重大精算假設之敏感度分析：

	106年度		105年度	
	確定福利 義務增加	確定福利 義務減少	確定福利 義務增加	確定福利 義務減少
折現率增加0.25%	\$-	\$1,007	\$-	\$1,091
折現率減少0.25%	1,042	-	1,129	-
預期薪資增加0.25%	1,004	-	1,086	-
預期薪資減少0.25%	-	975	-	1,055

進行前述敏感度分析時係假設其他假設不變之情況下，單一精算假設(例如：折現率或預期薪資)發生合理可能之變動時，對確定福利義務可能產生之影響進行分析。由於部分精算假設相互有關，實務上甚少僅有單一精算假設發生變動，故此分析有其限制。

本期敏感度分析所使用之方法與假設與前期並無不同。

19. 權益

(1) 普通股

截至民國一〇六年十二月三十一日及一〇五年十二月三十一日止，本公司額定股本均為2,000,000千元，已發行股本分別為1,876,622千元及1,802,426千元，每股票面金額10元，分別為187,662千股及180,243千股。每股享有一表決權及收取股利之權利。本公司所發行之國內第三次無擔保可轉換公司債於民國一〇六年及一〇五年度已行使轉換之普通股股票分別為7,419千股及1,355千股，增加股本分別為74,196千元及13,550千元。

(2) 資本公積

	106.12.31	105.12.31
發行溢價	\$1,149,858	\$997,713
採用權益法認列關聯企業及合資股權淨值之變動數	4,651	4,651
合併溢額	114,224	114,224
認股權	42	15,371
其他	38,224	38,224
合計	\$1,306,999	\$1,170,183

依法令規定，資本公積除填補公司虧損外，不得使用，公司無虧損時，超過票面金額發行股票所得之溢額及受領贈與之所得產生之資本公積，每年得以實收資本之一定比率為限撥充資本，前述資本公積亦得按股東原有股份之比例以現金分配。

(3) 盈餘分派及股利政策

依本公司原章程規定，年度決算如有盈餘，依下列順序分派之：

本公司年度決算如有本期稅後淨利，應先彌補以往年度虧損(包括調整未分配盈餘金額)，次提撥百分之十為法定盈餘公積，但法定盈餘公積已達資本總額時，不在此限。並依法令或主管機關規定提撥或迴轉特別盈餘公積。如尚有盈餘，併同期初未分配盈餘(包括調整未分配盈餘金額)為股東累積可分配盈餘，由董事會擬具盈餘分配案提請股東會決議分配之。另外，本公司所處產業環境多變，為考量本公司長期財務規劃及滿足股東對現金流入之需求，每年發放現金股利不得低於現金股利及股票股利合計數之百分之二十。依公司法規定，法定盈餘公積應提撥至其總額已達資本總額為止。法定盈餘公積得彌補虧損。公司無虧損時，得以法定盈餘公積超過實收資本額百分之二十五之部分按股東原有股份之比例發放新股或現金。採用國際財務報導準則後，本公司依金管會於民國一〇一年四月六日發布之金管證發字第1010012865號函令規定，首次採用國際財務報導準則

鎰勝工業股份有限公司個體財務報表附註(續)

(金額除另予註明者外，均以新臺幣千元為單位)

時，帳列未實現重估增值及累積換算調整數(利益)於轉換日因選擇採用國際財務報導準則第1號「首次採用國際財務報導準則」豁免項目而轉入保留盈餘部分，提列相同數額之特別盈餘公積。開始採用國際財務報導準則編製財務報告後，於分派可分配盈餘時，就首次採用國際財務報導準則時已提列特別盈餘公積之餘額與其他權益減項淨額之差額補提列特別盈餘公積。嗣後其他股東權益減項餘額有迴轉時，得就迴轉部分分派盈餘。

本公司截至民國一〇六年及一〇五年一月一日止，首次採用之特別盈餘公積金額均為121,814千元。另本公司並未於民國一〇六年及一〇五年一月一日至十二月三十一日使用、處分或重分類相關資產。截至民國一〇六年及一〇五年十二月三十一日止，首次採用之特別盈餘公積金額均為121,814千元。本公司於民國一〇七年三月二十一日及民國一〇六年六月二十一日之董事會及股東常會，分別擬議及決議民國一〇六年度及一〇五年度盈餘指撥及分配案及每股股利，列示如下：

	盈餘指撥及分配案		每股股利(元)	
	106年度	105年度	106年度	105年度
法定盈餘公積	\$45,476	\$73,197		
特別盈餘公積	34,732	49,739		
普通股現金股利	412,857	750,425	\$3.0	\$4.0
(包括106年度資本公積配發 現金股利每股\$0.8)				

有關員工酬勞及董監酬勞估列基礎及認列金額之相關資訊請詳附註六.21。

20. 營業收入

	106年度	105年度
商品銷售收入	\$3,029,198	\$3,552,270
減：銷貨退回及折讓	(4,526)	(5,905)
勞務提供收入	116,292	84,998
合計	\$3,140,964	\$3,631,363

21. 員工福利、折舊及攤銷費用功能別彙總表如下：

功能別 性質別	106年度			105年度		
	屬於營業 成本者	屬於營業 費用者	合計	屬於營業 成本者	屬於營業 費用者	合計
員工福利費用						
薪資費用	\$44,313	\$82,352	\$126,665	\$44,125	\$111,440	\$155,565
勞健保費用	3,639	4,664	8,303	3,205	4,465	7,670
退休金費用	1,684	1,607	3,291	1,564	1,515	3,079
其他員工福利費用	3,086	2,063	5,149	3,344	2,167	5,511
折舊費用	10,679	223	10,902	11,110	220	11,330
攤銷費用	53	8,907	8,960	-	8,344	8,344

本公司於民國一〇六年及一〇五年十二月三十一日之員工人數分別為140及128人，員工人數包含董事會與管理階層人員，亦包括本國籍及外籍人士，計算基礎與員工福利費用一致。

本公司依章程規定年度如有獲利，應提撥不低於2%為員工酬勞及不高於5%為董監酬勞。但尚有累積虧損時，應預先保留彌補數額。前項員工酬勞發給股票或現金之對象，得包括符合一定條件之從屬公司員工，其條件及分配方式授權董事會決定之。員工酬勞以股票或現金方式分派時，應由董事會以董事三分之二以上之出席及出席董事過半數同意之決議行之，並報告股東會。有關董事會通過之員工酬勞及董監酬勞相關資訊，請至臺灣證券交易所之「公開資訊觀測站」查詢。本公司民國一〇六年度依當年度之獲利狀況，分別以5.95%及1.69%估列員工酬勞及董監酬勞，並認列員工酬勞及董監酬勞金額分別為35,305千元及10,000千元；民國一〇五年度依當年度之獲利狀況，分別以5.27%及1.48%估列員工酬勞及董監酬勞，並認列員工酬勞及董監酬勞金額分別為49,800千元及14,000千元，前述金額帳列於薪資費用項下。

鎰勝工業股份有限公司個體財務報表附註(續)

(金額除另予註明者外，均以新臺幣千元為單位)

本公司於民國一〇七年一月三十一日董事會決議以現金發放民國一〇六年度員工酬勞及董監酬勞分別為35,505千元及10,000元，其與民國一〇六年度財務報告以費用列帳之金額並無差異。本公司於民國一〇六年一月十八日董事會決議以現金發放民國一〇五年度員工酬勞與董監酬勞分別為49,800千元及14,000千元，本公司民國一〇五年度實際配發員工酬勞與董監酬勞金額與民國一〇五年度財務報告以費用列帳之金額並無差異。

22. 營業外收入及支出

(1) 其他收入

	106年度	105年度
租金收入	\$2,436	\$2,436
利息收入	4,555	3,227
股利收入	6,901	4,831
其他收入－其他	20,987	16,439
合 計	\$34,879	\$26,933

(2) 其他利益及損失

	106年度	105年度
淨外幣兌換利益(損失)	\$(32,662)	\$228
處分投資利益	1,125	953
透過損益按公允價值衡量之金融資產/ (負債) 利益/(損失)	11,600	(4,973)
壞帳轉回利益	4,874	1,834
其他損失－其他	(45)	(42)
合 計	\$(15,108)	\$(2,000)

(3) 財務成本

	106年度	105年度
銀行借款之利息	\$13,283	\$13,011
應付公司債之利息	623	4,252
合 計	\$13,906	\$17,263

23. 其他綜合損益組成部分

民國一〇六年度其他綜合損益組成部分如下：

	當期產生	當期 重分類調整	其他 綜合損益	所得稅 (費用)	稅後金額
不重分類至損益之項目：					
確定福利計畫之再衡量數	\$(2,195)	\$-	\$(2,195)	\$-	\$(2,195)
後續可能重分類至損益之項目：					
備供出售金融資產未實現評價損益	54,247	-	54,247	-	54,247
採用權益法認列之子公司、關聯企 業及合資之其他綜合損益之份額	(107,143)	-	(107,143)	18,164	(88,979)
合 計	\$(55,091)	\$-	\$(55,091)	\$18,164	\$(36,927)

民國一〇五年度其他綜合損益組成部分如下：

	當期產生	當期 重分類調整	其他 綜合損益	所得稅 利益	稅後金額
不重分類至損益之項目：					
確定福利計畫之再衡量數	\$(4,935)	\$-	\$(4,935)	\$-	\$(4,935)
後續可能重分類至損益之項目：					
備供出售金融資產未實現評價損益	(21,784)	-	(21,784)	-	(21,784)
採用權益法認列之子公司、關聯企 業及合資之其他綜合損益之份額	(240,031)	5,144	(234,887)	39,931	(194,956)

鎰勝工業股份有限公司個體財務報表附註(續)
(金額除另予註明者外，均以新臺幣千元為單位)

合 計 \$ (266,750) \$ 5,144 \$ (261,606) \$ 39,931 \$ (221,675)

24. 所得稅

(1) 民國一〇六年及一〇五年度所得稅費用主要組成如下：

認列於損益之所得稅

	106年度	105年度
當期所得稅費用(利益)：		
當期應付所得稅	\$61,018	\$34,114
當期已付所得稅	27,766	19,453
以前年度之當期所得稅於本年度之調整	(761)	327
遞延所得稅費用(利益)：		
與暫時性差異之原始產生及其迴轉有關之 遞延所得稅費用	4,914	100,123
所得稅費用	<u>\$92,937</u>	<u>\$154,017</u>

認列於其他綜合損益之所得稅

	106年度	105年度
遞延所得稅費用(利益)：		
採用權益法認列之子公司、關聯企業及合資之其他綜合損益份額	\$(18,164)	\$(39,931)

所得稅費用與會計利潤乘以所適用所得稅率之金額調節如下：

	106年度	105年度
來自於繼續營業單位之稅前淨利	\$547,699	\$885,993
按相關國家所得所適用之國內稅率計算之稅額	\$95,329	\$152,890
免稅收益之所得稅影響數	(1,128)	(730)
報稅上不可減除費用之所得稅影響數	-	68
遞延所得稅資產/負債之所得稅影響數	(217)	-
以前年度之當期所得稅於本年度之調整	(761)	327
其他依稅法調整之所得稅影響數	(286)	1,462
認列於損益之所得稅費用合計	<u>\$92,937</u>	<u>\$154,017</u>

(2) 與下列項目有關之遞延所得稅資產(負債)餘額：

民國一〇六年度

	期初餘額	認列於損益	認列於其他 綜合損益	兌換差額	期末餘額
暫時性差異					
未實現兌換損(益)	\$(3,932)	\$12,993	\$-	\$-	\$9,061
未實現存貨跌價損失	588	149	-	-	737
備抵呆帳財稅差異	9,692	(2,527)	-	-	7,165
未實現佣金支出	824	(267)	-	-	557
透過損益按公允價值衡量之金融資產評價	-	986	-	-	986
公司內個體間未實現交易	150	(133)	-	-	17
採用權益法之投資(收益)	(246,894)	(18,442)	-	-	(265,336)
採用權益法之投資損失	85	2,327	-	-	2,412
國外營運機構財務報表換算之兌換損失	35,986	-	18,159	-	54,145
國外營運機構財務報表換算之兌換利益	(6)	-	5	-	(1)
以成本衡量之金融資產減損	425	-	-	-	425
土地增值稅準備	(12,082)	-	-	-	(12,082)
遞延所得稅費用/(利益)		<u>\$ (4,914)</u>	<u>\$ 18,164</u>	<u>\$-</u>	
遞延所得稅資產/(負債)淨額	<u>\$ (215,164)</u>				<u>\$ (201,914)</u>

表達於資產負債表之資訊如下：

鎰勝工業股份有限公司個體財務報表附註(續)
(金額除另予註明者外，均以新臺幣千元為單位)

	認列於其他				期末餘額
	期初餘額	認列於損益	綜合損益	兌換差額	
遞延所得稅資產	\$47,750				\$75,505
遞延所得稅負債	\$(262,914)				\$(277,419)
民國一〇五年度					
	認列於其他				期末餘額
	期初餘額	認列於損益	綜合損益	兌換差額	
暫時性差異					
未實現兌換損(益)	\$(7,025)	\$3,093	\$-	\$-	\$(3,932)
未實現存貨跌價損失	588	-	-	-	588
備抵呆帳財稅差異	9,664	28	-	-	9,692
未實現佣金支出	2,763	(1,939)	-	-	824
公司內個體間未實現交易	382	(232)	-	-	150
採用權益法之投資(收益)	(145,736)	(101,158)	-	-	(246,894)
採用權益法之投資損失	-	85	-	-	85
國外營運機構財務報表換算之兌換損失	4,984	-	31,002	-	35,986
國外營運機構財務報表換算之兌換(利益)	(8,935)	-	8,929	-	(6)
以成本衡量之金融資產減損	425	-	-	-	425
土地增值稅準備	(12,082)	-	-	-	(12,082)
遞延所得稅費用/(利益)		\$(100,123)	\$39,931	\$-	
遞延所得稅資產/(負債)淨額	\$(154,972)				\$(215,164)
表達於資產負債表之資訊如下：					
遞延所得稅資產	\$18,806				\$47,750
遞延所得稅負債	\$(173,778)				\$(262,914)

(3) 與投資子公司相關之未認列遞延所得稅負債

本公司對於國外子公司之未分配盈餘於匯回時可能產生的應付所得稅，並未認列相關之遞延所得稅負債。本公司已決定於可預見之未來，不會分配其子公司之未分配盈餘。截至民國一〇六年十二月三十一日及一〇五年十二月三十一日止，未認列為遞延所得稅負債之應課稅暫時性差異金額分別為3,357,744千元及3,699,497千元。

(4) 兩稅合一相關資訊

	106.12.31	105.12.31
本公司未分配盈餘相關資訊：		
86年度(含)以前	\$-	\$29,836
87年度(含)以後	-	1,370,354
合計	\$(註)	\$1,400,190
	106.12.31	105.12.31
股東可扣抵稅額帳戶餘額	\$(註)	\$71,102
	106.12.31	105.12.31
盈餘分配適用之稅率扣抵比率	\$(註)	7.52%

(註)：依所得稅法第六十六條之六規定，屬中華民國境內居住之個人股東，

其民國一〇五年度可扣抵稅額比率應予以減半。另所得稅法部分條文修正案業於民國一〇七年一月十八日經立法院三讀通過並於民國一〇七年二月七日經總統府公布廢除兩稅合一部分設算扣抵制。

(5) 所得稅申報核定情形

截至民國一〇六年十二月三十一日，除民國一〇三年度尚未核定外，業經稽徵機關核定至民國一〇四年。

鎰勝工業股份有限公司個體財務報表附註(續)
(金額除另予註明者外，均以新臺幣千元為單位)

25. 每股盈餘

基本每股盈餘金額之計算，係以當期歸屬於本公司普通股持有人之淨利除以當期流通在外之普通股加權平均股數。稀釋每股盈餘金額之計算，係以當期歸屬於本公司普通股持有人之淨利(經調整轉換公司債之利息後)除以當期流通在外之普通股加權平均股數加上所有具稀釋作用之潛在普通股轉換為普通股時將發行之加權平均普通股股數。

	106年度	105年度
(1) 基本每股盈餘		
本期淨利(千元)	\$454,762	\$731,976
基本每股盈餘期初流通在外股數(千股)	180,243	178,888
已行使之轉換公司債(千股)	6,203	409
基本每股盈餘之普通股加權平均股數(千股)	186,446	179,297
基本每股盈餘(元)	\$2.44	\$4.08
(2) 稀釋每股盈餘		
本期淨利(千元)	\$454,762	\$731,976
轉換公司債之利息及嵌入性衍生工具評價(千元)	623	4,173
經調整稀釋效果後之本期淨利(千元)	\$455,385	\$736,149
基本每股盈餘之普通股加權平均股數(千股)	186,446	179,297
稀釋效果：		
員工酬勞－股票(千股)	779	1,123
轉換公司債(千股)	1,217	8,369
經調整稀釋效果後之普通股加權平均股數(千股)	188,442	188,789
稀釋每股盈餘(元)	\$2.42	\$3.90

於報導期間後至財務報表通過發布前，並無任何重大改變期末流通在外普通股或潛在普通股股數之其他交易。

七、關係人交易

於財務報導期間內與本公司有交易之關係人如下：

關係人名稱及關係

關係人名稱	與本公司之關係
Master Lake Int'l Limited (B.V.I.)	本公司之子公司
Year Sweep Limited (SAMOA)	本公司之子公司
Waysboth Co., Ltd. (H.K.)	本公司之子公司
I Sheng Electric Wire & Cable Company (Vietnam)	本公司之子公司
鎰勝電子科技(昆山)有限公司	本公司之子公司
鎰勝電子(深圳)有限公司	本公司之子公司
東莞大通電線有限公司	本公司之子公司
駿宇塑膠股份有限公司	本公司之子公司
I-SHENG COMPANY (BRASIL)	本公司之關聯企業
百淳投資有限公司	本公司之實質關係人
峯和投資有限公司	本公司之實質關係人
名富投資有限公司	本公司之實質關係人

與關係人間之重大交易事項

1. 銷貨

	106年度	105年度
子 公 司	\$73,528	\$208,896

本公司售予關係人之銷貨價格係由雙方參考市場行情議價辦理；關係人客戶為月結90~120天，非關係人部份國內客戶為月結90~120天，國外客戶為起運點60~90天。季底之流通在外款項為無擔保、免計息且須以現金清償。對於應收關係人帳款並未收受任何保證。

2. 勞務收入

鎰勝工業股份有限公司個體財務報表附註(續)
(金額除另予註明者外，均以新臺幣千元為單位)

	106年度	105年度
子 公 司	\$116,292	\$84,998
上述勞務收入係本公司為合理分攤銷貨之相關成本而收取。		
3. 進貨		
	106年度	105年度
子 公 司	\$152,263	\$125,841
本公司向關係人進貨價格係由雙方參考市場行情議價辦理；本公司向關係人進貨之付款條件與一般廠商相當，其付款期限約為4個月。		
4. 三角貿易進貨成本		
	106年度	105年度
子 公 司		
Master Lake Int'l Limited (B.V.I.)	\$352,893	\$288,932
鎰勝電子(深圳)有限公司	1,480,049	2,050,931
合 計	\$1,832,942	\$2,339,863
上述支付關係人三角貿易進貨成本之計價方式除Master Lake Int'l Limited (B.V.I.)係按訂單利潤分配外，餘係按成本加計合理利潤，付款方式係採月結90~120天T/T或與應收帳款抵帳，與一般進貨廠商付款條件尚無重大差異。		
5. 應收帳款－關係人		
	106.12.31	105.12.31
子 公 司	\$28,282	\$5,968
6. 應付帳款－關係人		
	106.12.31	105.12.31
子 公 司		
Master Lake Int'l Limited (B.V.I.)	\$184,037	\$182,645
鎰勝電子(深圳)有限公司	550,603	598,969
其 他	10,586	8,545
合 計	\$745,226	\$790,159
7. 其他應收款－關係人		
	106.12.31	105.12.31
子 公 司		
Master Lake Int'l Limited (B.V.I.)	\$76,308	\$-
其 他	4,196	7,133
小 計	\$80,504	\$7,133
關聯企業		
I-SHENG COMPANY (BRASIL)	16,794	7,989
合 計	\$97,298	\$15,122
8. 其他應付款－關係人		
	106.12.31	105.12.31
子 公 司		
鎰勝電子深圳有限公司	\$79,587	\$-
其 他	-	4,027
合 計	\$79,587	\$4,027
9. 租金支出		
	106年度	105年度
其他關係人	\$960	\$960

鎰勝工業股份有限公司個體財務報表附註(續)

(金額除另予註明者外，均以新臺幣千元為單位)

係以當地一般租金價格為參考依據，皆每月支付一次，且未支付任何保證金。

10. 其他收入

	106.12.31	105.12.31
子公司		
I Sheng Electric Wire & Cable Company (Vietnam)	\$14,685	\$-
其他	18	1,831
合計	<u>\$14,703</u>	<u>\$1,831</u>

11. 資金融通

民國一〇六年度：

其他應付款—關係人

	最高餘額	期末餘額	利率區間	全年度利息總額
子公司				
Year Sweep Limited (SAMOA)	<u>\$562,875</u>	<u>\$562,875</u>	-%	<u>\$-</u>

民國一〇五年度：

其他應收款—關係人

	最高餘額	期末餘額	利率區間	全年度利息總額
關聯企業	<u>\$10,624</u>	<u>\$-</u>	0.1%	<u>\$156</u>

其他應付款—關係人

	最高餘額	期末餘額	利率區間	全年度利息總額
子公司				
Year Sweep Limited (SAMOA)	<u>\$572,700</u>	<u>\$572,700</u>	-%	<u>\$-</u>

12. 本公司主要管理階層之獎酬

	106.12.31	105.12.31
短期員工福利	\$13,368	\$11,051
退職後福利	60	428
合計	<u>\$13,428</u>	<u>\$11,479</u>

八、質押之資產

本公司計有下列資產作為擔保品：

項 目	106.12.31	105.12.31	擔保債務內容
土地	\$131,646	\$131,646	長短期借款
房屋及建築	28,707	28,156	長短期借款
無活絡市場之債券投資— 定期存款—質押	208,595	227,312	短期借款、信用狀
合計	<u>\$368,948</u>	<u>\$387,114</u>	

九、重大或有負債及未認列之合約承諾

- 截至民國一〇六年十二月三十一日止，本公司因借款所開立之保證票據為新臺幣1,700,000仟元及美金7,000仟元。
- 截至民國一〇六年十二月三十一日止，本公司為關係企業背書保證而開立保證票237,000千元，另請詳附表二。

十、重大之災害損失

無此情形。

十一、重大之期後事項

所得稅法部分條文修正案業於民國一〇七年一月十八日經立法院三讀通過，依新修正之所得稅法規定，營利事業所得稅稅率自民國一〇七年度起由17%調高為20%。該稅率之變動續後將分別增加遞延所得稅資產及遞延所得稅負債13,324千元及34,742千元。

十二、其他

1. 金融工具之種類

106.12.31	105.12.31
-----------	-----------

鎰勝工業股份有限公司個體財務報表附註(續)
(金額除另予註明者外，均以新臺幣千元為單位)

<u>金融資產</u>		
透過損益按公允價值衡量之金融資產：		
持有供交易	\$16,856	\$3,601
備供出售金融資產(包括以成本衡量之金融資產)	151,645	102,972
放款及應收款：		
現金及約當現金(不含庫存現金)	946,839	1,063,676
無活絡市場之債券投資－流動	220,953	234,559
應收款項	846,839	812,414
小計	2,014,631	2,110,649
合計	2,183,132	2,217,222
	<u>106.12.31</u>	<u>105.12.31</u>
<u>金融負債</u>		
透過損益按公允價值衡量之金融負債：		
持有供交易	\$5,800	\$6,320
攤銷後成本衡量之金融負債：		
短期借款	1,875,000	1,485,000
應付短期票券	-	100,000
應付款項	1,579,981	1,577,075
一年內到期之應付公司債	-	210,489
長期借款(含一年內到期)	-	19,436
小計	3,454,981	3,392,000
合計	\$3,460,781	\$3,398,320

2. 財務風險管理目的與政策

本公司財務風險管理目標主要為管理營運活動相關之市場風險、信用風險及流動性風險，本公司依公司之政策及風險偏好，進行前述風險之辨認、衡量及管理。本公司對於前述財務風險管理已依相關規範建立適當之政策、程序及內部控制，重要財務活動須經董事會依相關規範及內部控制制度進行覆核。於財務管理活動執行期間，本公司須確實遵循所訂定之財務風險管理之相關規定。

3. 市場風險

本公司之市場風險係金融工具因市場價格變動，導致其公允價值或現金流量波動之風險，市場風險主要包括匯率風險、利率風險及其他價格風險(例如權益工具)。實務上極少發生單一風險變數單獨變動之情況，且各風險變數之變動通常具關聯性，惟以下各風險之敏感度分析並未考慮相關風險變數之交互影響。

匯率風險

本公司匯率風險主要與營業活動(收入或費用所使用之貨幣與本公司功能性貨幣不同時)及國外營運機構淨投資有關。本公司之應收外幣款項與應付外幣款項之部分幣別相同，此時，部位相當部分會產生自然避險效果，針對部分外幣款項則使用遠期換匯換利交易以管理匯率風險，基於前述自然避險及以遠期換匯換利交易方式管理匯率風險不符合避險會計之規定，因此未採用避險會計；另國外營運機構淨投資係屬策略投資，因此，本公司未對此進行避險。本公司匯率風險敏感度分析主要針對財務報導期間結束日之主要外幣貨幣性項目，其相關外幣升值/貶值對本公司損益之影響。本公司之匯率風險主要受美金、港幣、人民幣及歐元匯率波動影響，具重大影響之外幣金融資產、負債及敏感度分析資訊如下：

- (1) 當新臺幣對美金升值/貶值1%時，對本公司於民國一〇六年及一〇五年度之損益將分別減少/增加857千元及4,730千元。
- (2) 當新臺幣對港幣升值/貶值1%時，對本公司於民國一〇六年及一〇五年度之損益將分別減少/增加413千元及0千元。
- (3) 當新臺幣對人民幣升值/貶值1%時，對本公司於民國一〇六年及一〇五年度之損益將分別減少/增加313千元及(917)千元。

鎰勝工業股份有限公司個體財務報表附註(續)

(金額除另予註明者外，均以新臺幣千元為單位)

- (4) 當新臺幣對歐元升值/貶值1%時，對本公司於民國一〇六年及一〇五年度之損益將分別減少/增加822千元及812千元。

利率風險

利率風險係因市場利率之變動而導致金融工具之公允價值或未來現金流量波動之風險，本公司之利率風險主要係來自於分類為放款及應收款之浮動利率投資、固定利率借款及浮動利率借款。本公司以維持適當之固定及浮動利率之組合，以管理利率風險。有關利率風險之敏感度分析主要針對財務報導期間結束日之利率暴險項目，包括浮動利率投資及浮動利率借款，並假設持有一個會計年度，當利率上升/下降1%，對本公司於民國一〇六年及一〇五年度之損益將分別減少/增加147千元及132千元。

權益價格風險

本公司持有國內之未上市櫃之權益證券，此等權益證券之價格會因該等投資標的未來價值之不確定性而受影響。本公司持有之未上市櫃權益證券屬備供出售類別。本公司針對單一及整體之權益證券投資設定限額，以管理權益證券之價格風險。權益證券之投資組合資訊需定期提供予本公司之高階管理階層，董事會則須對所有之權益證券投資決策進行複核及核准。其他權益工具或與權益工具連結之衍生工具之公允價值層級屬第三等級者，敏感度分析資訊請詳附註十二、8。

4. 信用風險管理

信用風險係指交易對手無法履行合約所載之義務，並導致財務損失之風險。本公司之信用風險係因營業活動(主要為應收帳款及票據)及財務活動(主要為銀行存款及各種金融工具)所致。每一業務單位係依循本公司之顧客信用風險之政策、程序及控制以管理客戶信用風險。所有客戶之信用風險評估係綜合考量該客戶之財務狀況、以往之歷史交易經驗及其他因素，以評估客戶之信用品質。本公司截至民國一〇六年十二月三十一日及一〇五年十二月三十一日止，前十大客戶應收款項占本公司應收款項餘額之百分比分別為40.22%及27.56%，其餘應收款項之信用風險並無顯著集中之情況。本公司之財務部依照公司政策管理銀行存款、固定收益證券及其他金融工具之信用風險。由於本公司之交易對象係由內部之控管程序決定，屬信用良好之銀行及具有投資等級之金融機構及公司組織，無重大之履約疑慮，故無重大之信用風險。

5. 流動性風險管理

本公司藉由現金及約當現金、銀行借款及轉換公司債等合約以維持財務彈性。下表係彙總本公司金融負債之合約所載付款之到期情形，依據最早可能被要求還款之日期並以其未折現現金流量編製，所列金額亦包括約定之利息。以浮動利率支付之利息現金流量，其未折現之利息金額係依據報導期間結束日殖利率曲線推導而得。

非衍生金融工具

	短於一年	二至三年	四至五年	五年以上	合計
106.12.31					
短期借款	\$1,879,820	\$-	\$-	\$-	\$1,879,820
應付款項	1,579,981	-	-	-	1,579,981
105.12.31					
短期借款	\$1,488,753	\$-	\$-	\$-	\$1,488,753
應付短期票券	100,000	-	-	-	100,000
長期借款	19,507	-	-	-	19,507
應付款項	1,577,075	-	-	-	1,577,075
可轉換公司債	215,500	-	-	-	215,500

6. 金融工具之公允價值

(1) 公允價值所採用之評價技術及假設

公允價值係指於衡量日，市場參與者間在有秩序之交易中出售資產所能收取或移轉負債所需支付之價格。本公司衡量或揭露金融資產及金融負債公允價值所使用之方法及假設如下：

A. 現金及約當現金、應收款項、應付款項及其他流動負債之帳面金額為公允價值之合

鎰勝工業股份有限公司個體財務報表附註(續)

(金額除另予註明者外，均以新臺幣千元為單位)

理近似值，主要係因此類工具之到期期間短。

- B. 於活絡市場交易且具標準條款與條件之金融資產及金融負債，其公允價值係參照市場報價決定(包括上市櫃股票、受益憑證)。
- C. 無活絡市場交易之權益工具(包括無活絡市場之公開發行公司股票及未公開發行公司股票)採市場法估計公允價值，係以相同或可比公司權益工具之市場交易所產生之價格及其他攸關資訊(例如缺乏流通性折價因素、類似公司股票本益比、類似公司股票股價淨值比等輸入值)推估公允價值。
- D. 無活絡市場報價之債務類工具投資、銀行借款、應付公司債及其他非流動負債，公允價值係以交易對手報價或評價技術決定，評價技術係以現金流量折現分析為基礎決定，其利率及折現率等假設主要係參考類似工具相關資訊(例如櫃買中心參考殖利率曲線、Reuters商業本票利率平均報價及信用風險等資訊)。

(2) 以攤銷後成本衡量金融工具之公允價值

除下表所列者外，本公司以攤銷後成本衡量之金融資產及金融負債之帳面金額趨近於公允價值。

	帳面金額		公允價值	
	106.12.31	105.12.31	106.12.31	105.12.31
應付公司債	\$-	\$210,489	\$-	\$211,408

(3) 金融工具公允價值層級相關資訊

本公司金融工具公允價值層級資訊請詳附註十二、8。

7. 衍生金融工具

本公司持有供交易之衍生金融工具包括遠期換匯換利交易合約及嵌入式衍生金融工具，其相關資訊分述如下：

遠期換匯換利交易

遠期換匯換利交易合約係為管理部分交易之暴險部位，但未指定為避險工具。本公司承作之遠期換匯換利交易合約及嵌入式衍生金融工具交易情形如下：

本公司

項目	合約金額	期間
106.12.31		
遠期換匯換利交易	買入人民幣賣權10,000千元	106年10月11日至107年1月11日
遠期換匯換利交易	買入美元賣權10,000千元	106年10月24日至107年1月24日
遠期換匯換利交易	買入人民幣賣權40,000千元	106年12月28日至107年3月8日
項目	合約金額	期間
105.12.31		
遠期換匯換利交易	買入人民幣賣權40,000千元	105年8月2日至105年2月7日

嵌入式衍生金融工具

本公司因發行轉換公司債而辨認出之嵌入式衍生金融工具，業已與主契約分離，並以透過損益按公允價值衡量之方式處理，有關此交易之合約資訊請詳附註六.16。對於遠期換匯換利交易合約，主要係規避淨資產或淨負債之匯率變動風險，到期時有相對之現金流入或流出，且公司之營運資金亦足以支應，不致有重大之現金流量風險。

8. 公允價值層級

(1) 公允價值層級定義

以公允價值衡量或揭露之所有資產及負債，係按對整體公允價值衡量具重要性之最低等級輸入值，歸類其所屬公允價值層級。各等級輸入值如下：

第一等級： 於衡量日可取得之相同資產或負債於活絡市場之報價(未經調整)。

第二等級： 資產或負債直接或間接可觀察輸入值，但包括於第一等級報價者除外。

第三等級： 資產或負債之不可觀察輸入值。

對以重複性基礎認列於財務報表之資產及負債，於每一報導期間結束日重評估其分類，以決定是否發生公允價值層級之各等級間之移轉。

鎰勝工業股份有限公司個體財務報表附註(續)
(金額除另予註明者外，均以新臺幣千元為單位)

(2) 公允價值衡量之層級資訊

本公司未有非重複性按公允價值衡量之資產，重複性資產及負債之公允價值層級資訊列示如下：

民國一〇六年十二月三十一日：

	第一等級	第二等級	第三等級	合計
<u>以公允價值衡量之資產：</u>				
透過損益按公允價值衡量之金融資產				
股票	\$13,182	\$-	\$-	\$13,182
基金	3,674	-	-	3,674
備供出售金融資產				
股票	-	-	136,452	136,452
透過損益按公允價值衡量之金融負債				
遠期換匯換利交易	-	5,800	-	5,800

民國一〇五年十二月三十一日：

	第一等級	第二等級	第三等級	合計
<u>以公允價值衡量之資產：</u>				
透過損益按公允價值衡量之金融資產				
股票	\$3,601	\$-	\$-	\$3,601
備供出售金融資產				
股票	-	-	82,205	82,205
透過損益按公允價值衡量之金融負債				
遠期換匯換利交易	-	6,320	-	6,320

公允價值層級第一等級與第二等級間之移轉

於民國一〇六年及一〇五年度間，本公司重複性公允價值衡量之資產及負債，並無公允價值層級第一等級與第二等級間之移轉。

重複性公允價值層級第三等級之變動明細

本公司重複性公允價值衡量之資產及負債屬公允價值層級第三等級者，期初至期末餘額之調節列示如下：

	資產
	備供出售
	股票
106.1.1	\$82,205
106年1月1日至12月31日認列總利益：	
認列於其他綜合損益(列報於「備供出售金融資產未實現評價損益」)	54,247
106.12.31	\$136,452
105.1.1	\$103,989
105年1月1日至12月31日認列總(損失)：	
認列於其他綜合損益(列報於「備供出售金融資產未實現評價損益」)	(21,784)
105.12.31	\$82,205

公允價值層級第三等級之重大不可觀察輸入值資訊

本公司公允價值層級第三等級之重複性公允價值衡量之資產，用於公允價值衡量之重大不可觀察輸入值如下表所列示：

民國一〇六年十二月三十一日：

鎰勝工業股份有限公司個體財務報表附註(續)
(金額除另予註明者外，均以新臺幣千元為單位)

	評價技術	重大		輸入值與公允價值關係	輸入值與公允價值關係之敏感度分析價值關係
		不可觀察輸入值	量化資訊		
金融資產： 備供出售 股票	市場法	類似公司股價淨值比	0.500~1.679	類似公司股價淨值比高，公允價值估計數越高	當類似公司股價淨值比上升(下降)1%，對本公司權益將增加/減少1,364千元
		缺乏流通性折價	20%	缺乏流通性之程度越高，公允價值估計數越低	當缺乏流通性之百分比上升(下降)5%，對本公司權益將減少/增加8,524千元

民國一〇五年十二月三十一日：

	評價技術	重大		輸入值與公允價值關係	輸入值與公允價值關係之敏感度分析價值關係
		不可觀察輸入值	量化資訊		
金融資產： 備供出售 股票	市場法	類似公司股價淨值比	0.56~1.59	類似公司股價淨值比高，公允價值估計數越高	當類似公司股價淨值比上升(下降)1%，對本公司權益將增加/減少822千元
		缺乏流通性折價	10%	缺乏流通性之程度越高，公允價值估計數越低	當缺乏流通性之百分比上升(下降)5%，對本公司權益將減少/增加4,566千元

第三等級公允價值衡量之評價流程

本公司財會部門負責進行公允價值驗證，藉獨立來源資料使評價結果貼近市場狀態、確認資料來源係獨立、可靠、與其他資源一致以及代表可執行價格，並於每一報導日依據公司會計政策須作重衡量或重評估之資產及負債之價值變動進行分析，以確保評價結果係屬合理。

(3) 非按公允價值衡量但須揭露公允價值之層級資訊

民國一〇六年十二月三十一日：無此情事。

民國一〇五年十二月三十一日：

	第一等級	第二等級	第三等級	合計
僅揭露公允價值之負債：				
應付公司債	\$-	\$-	\$211,408	\$211,408

9. 具重大影響之外幣金融資產及負債資訊

金融資產	106.12.31		
	外幣	匯率	新臺幣
貨幣性項目：			
美金	\$50,958	29.625	\$1,509,629
人民幣	6,878	4.556	31,338
歐元	2,310	35.580	82,187
港幣	10,891	3.792	41,298
非貨幣性項目：			
港幣	\$280,866	\$3.955	\$1,110,948

鎰勝工業股份有限公司個體財務報表附註(續)
(金額除另予註明者外，均以新臺幣千元為單位)

越南盾	194,856,773	0.0013	253,314
巴西	11,107	8.9684	99,617
金融負債			
貨幣性項目：			
美金	\$48,066	29.625	\$1,423,964
		105.12.31	
	外幣	匯率	新臺幣
金融資產			
貨幣性項目：			
美金	\$52,643	32.285	\$1,699,592
人民幣	20,178	4.632	93,462
歐元	2,402	33.822	81,240
非貨幣性項目：			
港幣	\$245,814	\$4.166	\$1,024,061
越南盾	234,790,733	0.0014	328,707
巴西	9,488	9.9611	94,511
金融負債			
貨幣性項目：			
美金	\$37,994	32.285	\$1,226,637
人民幣	40,000	4.632	185,280

由於本公司之外幣交易種類繁多，故無法按各重大影響之外幣幣別揭露貨幣性金融資產及金融負債之兌換損益資訊。本公司民國一〇六年及一〇五年度之外幣兌換損益分別為(32,662)仟元及228仟元。上述資訊係以外幣帳面金額為基礎揭露。

10. 資本管理

本公司資本管理之最主要目標，係確認維持健全之信用評等及良好之資本比率，以支持企業營運及股東權益之極大化。本公司依經濟情況以管理並調整資本結構，可能藉由調整股利支付、返還資本或發行新股以達成維持及調整資本結構之目的。

十三、 附註揭露事項

1. 重大交易事項相關資訊：

- (1) 資金貸與他人：無。
- (2) 為他人背書保證：詳附表二。
- (3) 期末持有有價證券情形：詳附表三。
- (4) 累積買進或賣出同一有價證券之金額達新臺幣三億元或實收資本額百分之二十以上：無。
- (5) 取得不動產之金額達新臺幣三億元或實收資本額百分之二十以上：無。
- (6) 處分不動產之金額達新臺幣三億元或實收資本額百分之二十以上：無。
- (7) 與關係人進、銷貨之金額達新臺幣一億元或實收資本額百分之二十以上：詳附表四。
- (8) 應收關係人款項達新臺幣一億元或實收資本額百分之二十以上：詳附表五。
- (9) 從事衍生性商品交易：詳附註十二。

2. 轉投資事業相關資訊：

- (1) 對非屬大陸地區之被投資公司直接或間接具有重大影響、控制或合資控制者，應揭露其名稱、所在地區、主要營業項目、原始投資金額、期末持股情形、本期損益及認列之投資損益：詳附表六。
- (2) 本公司對被投資公司直接或間接具控制能力者，被投資公司之重大交易事項相關資訊：
 - A. 資金貸與他人：詳附表一。
 - B. 為他人背書保證：無。
 - C. 期末持有有價證券情形：詳附表三。
 - D. 累積買進或賣出同一有價證券之金額達新臺幣三億元或實收資本額百分之二十以上：無。
 - E. 取得不動產之金額達新臺幣三億元或實收資本額百分之二十以上：無。
 - F. 處分不動產之金額達新臺幣三億元或實收資本額百分之二十以上：無。

鎰勝工業股份有限公司個體財務報表附註(續)

(金額除另予註明者外，均以新臺幣千元為單位)

G. 與關係人進、銷貨之金額達新臺幣一億元或實收資本額百分之二十以上：詳附表四。

H. 應收關係人款項金額達新臺幣一億元或實收資本額百分之二十以上：詳附表五。

I. 從事衍生性商品交易：無。

3. 大陸投資資訊：

(1) 大陸被投資公司名稱、主要營業項目、實收資本額、投資方式、資金匯出入情形、持股比例、投資損益、期末投資帳面價值、已匯回投資損益及赴大陸地區投資限額情形：詳附表七。

(2) 與大陸被投資公司直接或間接經由第三地區所發生下列之重大交易事項，及其價格、付款條件及未實現損益明細如下：

A. 進貨金額及百分比與相關應付款項之期末餘額及百分比：詳附註七。

B. 銷貨金額及百分比與相關應收款項之期末餘額及百分比：詳附註七。

C. 財產交易金額及其所產生之損益數額：無。

D. 票據背書保證或提供擔保品之期末餘額及其目的：詳附表二。

E. 資金融通之最高餘額、期末餘額、利率區間及當期利息總額：無。

F. 其他對當期損益或財務狀況有重大影響之交易事項，如勞務之提供或收受等：無。

鎰勝工業股份有限公司



董事長

黃子成





2017 Annual Report